

# Rechnungsabschluss 2023



Lagebericht (§ 173 StGHVO)



# Lagebericht zum Rechnungsabschluss 2023

Gemäß § 173 StGHVO ist dem Rechnungsabschluss ein Lagebericht voranzustellen, der die wichtigsten Teilergebnisse (über die Vermögens-, Fremdmittel-, Ertrags- und Finanzierungslage) umreißt und erläutert.

## 1. Überblick über den Ergebnishaushalt

MVAG	Mittelverwendungs- und aufbringungsgruppen (1. Ebene)	RA 2023	VA 2023	RA - VA
211	Erträge aus der operativen Verwaltungstätigkeit	24 819 086,48	25 807 200,00	-988 113,52
212	Erträge aus Transfers	4 025 430,95	4 242 500,00	-217 069,05
213	Finanzerträge	549 520,82	540 100,00	9 420,82
<b>21</b>	<b>Summe Erträge</b>	<b>29 394 038,25</b>	<b>30 589 800,00</b>	<b>-1 195 761,75</b>
221	Personalaufwand	9 957 050,44	9 850 100,00	106 950,44
222	Sachaufwand (ohne Transferaufwand)	14 957 831,57	16 045 900,00	-1 088 068,43
223	Transferaufwand (laufende Transfers und Kapitaltransfers)	5 877 342,16	5 712 800,00	164 542,16
224	Finanzaufwand	314 933,81	311 800,00	3 133,81
<b>22</b>	<b>Summe Aufwendungen</b>	<b>31 107 157,98</b>	<b>31 920 600,00</b>	<b>-813 442,02</b>
<b>SA0</b>	<b>Saldo (0) Nettoergebnis (21 - 22)</b>	<b>-1 713 119,73</b>	<b>-1 330 800,00</b>	<b>-382 319,73</b>
		0,00	0,00	0,00
230	Entnahmen von Haushaltsrücklagen	4 133 716,64	1 529 800,00	2 603 916,64
240	Zuweisung an Haushaltsrücklagen	7 223 327,04	3 335 900,00	3 887 427,04
<b>23</b>	<b>Summe Haushaltsrücklagen</b>	<b>-3 089 610,40</b>	<b>-1 806 100,00</b>	<b>-1 283 510,40</b>
<b>SA00</b>	<b>Nettoergebnis nach Zuweisung und Entnahmen von Haushaltsrücklagen (Saldo 0 +/- SU23)</b>	<b>-4 802 730,13</b>	<b>-3 136 900,00</b>	<b>-1 665 830,13</b>

Das Nettoergebnis vor Rücklagenbewegungen (SA0) ist um gerundet TEUR 382 schwächer als geplant ausgefallen. Dies liegt jedoch darin begründet, dass zugesagte Bedarfszuweisungsmittel im Ausmaß von TEUR 586 zwar ordnungsgemäß im 2. NTV0 2023 geplant wurden, jedoch erst im Jahr 2024 als Ertrag erfasst respektive eingenommen werden. Es handelt sich also um eine zeitliche Verschiebung.

Die annähernd betragsgleichen Abweichungen sowohl bei den „Erträgen aus der operativen Verwaltungstätigkeit“ als auch dem „Sachaufwand“ sind auf einen rein buchhalterischen Grund (Durchläufer im Bereich „Wasser, Kanal und Müll“) zurückzuführen – dieser Effekt macht TEUR 963 aus. Die Abweichungen im Personalbereich (TEUR 107) sind nicht zahlungswirksame Rückstellungsdotationen im Bereich „Urlaub/Zeitguthaben“. Die zahlungswirksamen Personalausgaben wurden punktgenau getroffen (siehe Finanzierungsergebnis). Die großen Abweichungen bei den Haushaltsrücklagenbewegungen gehen darauf zurück, dass die Rücklagen für die Gebührenbremse (TEUR 184) bzw. die Beträge, die noch für das Projekt „Bauhof“ (TEUR 2.842) im Jahr 2024 gebraucht werden (insgesamt rund 3 Millionen Euro) ebenfalls auf der allgemeinen Rücklage mittels Geldern zahlungsmittelunterlegt dargestellt sind.

## Überblick über den Finanzierungshaushalt

MVAG	Mittelverwendungs- und aufbringungsgruppen (1. Ebene)	RA 2023	VA 2023	RA - VA
<b>OPERATIVE GEBARUNG</b>				
311	Einzahlungen aus der operativen Verwaltungstätigkeit	24 591 828,66	25 761 500,00	-1 169 671,34
312	Einzahlungen aus Transfers (ohne Kapitaltransfers)	4 555 846,11	4 060 700,00	495 146,11
313	Einzahlungen aus Finanzerträgen	548 099,15	540 100,00	7 999,15
<b>31</b>	<b>Summe Einzahlungen operative Gebarung</b>	<b>29 695 773,92</b>	<b>30 362 300,00</b>	<b>-666 526,08</b>
321	Auszahlungen aus Personalaufwand	9 850 115,08	9 850 100,00	15,08
322	Auszahlungen aus Sachaufwand (ohne Transferaufwand)	12 380 995,80	13 644 700,00	-1 263 704,20
323	Auszahlungen aus Transfers (ohne Kapitaltransfers)	6 219 924,90	5 712 800,00	507 124,90
324	Auszahlungen aus Finanzaufwand	313 048,31	311 800,00	1 248,31
<b>32</b>	<b>Summe Auszahlungen operative Gebarung</b>	<b>28 764 084,09</b>	<b>29 519 400,00</b>	<b>-755 315,91</b>
<b>SA1</b>	<b>Saldo (1) Geldfluss aus der Operativen Gebarung (31 – 32)</b>	<b>931 689,83</b>	<b>842 900,00</b>	<b>88 789,83</b>
<b>INVESTIVE GEBARUNG</b>				
331	Einzahlungen aus der Investitionstätigkeit	37 740,00	45 700,00	-7 960,00
332	Einzahlungen aus der Rückzahlung von Darlehen sowie gewährten Vorschüssen	11 065,77	8 500,00	2 565,77
333	Einzahlungen aus Kapitaltransfers	1 428 077,40	1 739 700,00	-311 622,60
<b>33</b>	<b>Summe Einzahlungen investive Gebarung</b>	<b>1 476 883,17</b>	<b>1 793 900,00</b>	<b>-317 016,83</b>
341	Auszahlungen aus der Investitionstätigkeit	4 644 032,36	5 625 300,00	-981 267,64
342	Auszahlungen von gewährten Darlehen sowie gewährten Vorschüssen	7 000,00	7 000,00	0,00
343	Auszahlungen aus Kapitaltransfers	0,00	0,00	0,00
<b>34</b>	<b>Summe Auszahlungen investive Gebarung</b>	<b>4 651 032,36</b>	<b>5 632 300,00</b>	<b>-981 267,64</b>
<b>SA2</b>	<b>Saldo (2) Geldfluss aus der Investiven Gebarung (33 – 34)</b>	<b>-3 174 149,19</b>	<b>-3 838 400,00</b>	<b>664 250,81</b>
<b>SA3</b>	<b>Saldo (3) Nettofinanzierungssaldo (Saldo 1 + Saldo 2)</b>	<b>-2 242 459,36</b>	<b>-2 995 500,00</b>	<b>753 040,64</b>

MVAG	Mittelverwendungs- und aufbringungsgruppen (1. Ebene)	RA 2023	VA 2023	RA - VA
<b>FINANZIERUNGSTÄTIGKEIT</b>				
351	Einzahlungen aus der Aufnahme von Finanzschulden	5 201 000,00	5 200 000,00	1 000,00
353	Einzahlungen infolge eines Kapitaltausch bei derivativen Finanzinstrumenten mit Grundgeschäft	0,00	0,00	0,00
355	Einzahlungen aus dem Abgang von Finanzinstrumenten	0,00	0,00	0,00
<b>35</b>	<b>Summe Einzahlungen aus der Finanzierungstätigkeit</b>	<b>5 201 000,00</b>	<b>5 200 000,00</b>	<b>1 000,00</b>
361	Auszahlungen aus der Tilgung von Finanzschulden	1 118 538,58	1 124 600,00	-6 061,42
363	Auszahlungen infolge eines Kapitaltausch bei derivativen Finanzinstrumenten mit Grundgeschäft	0,00	0,00	0,00
365	Auszahlungen für den Erwerb von Finanzinstrumenten	0,00	0,00	0,00
<b>36</b>	<b>Summe Auszahlungen aus der Finanzierungstätigkeit</b>	<b>1 118 538,58</b>	<b>1 124 600,00</b>	<b>-6 061,42</b>
<b>SA4</b>	<b>Saldo (4) Geldfluss aus der Finanzierungstätigkeit (35 – 36)</b>	<b>4 082 461,42</b>	<b>4 075 400,00</b>	<b>7 061,42</b>
<b>SA5</b>	<b>Saldo (5) Geldfluss aus der voranschlagswirksamen Gebarung (Saldo 3 + Saldo 4)</b>	<b>1 840 002,06</b>	<b>1 079 900,00</b>	<b>760 102,06</b>
411	Einzahlungen aus nicht voranschlagswirksamen Forderungen	2 318 853,17		
412	Einzahlungen aus nicht voranschlagswirksamen Verbindlichkeiten	20 389 747,37		
413	Einzahlungen aus der Aufnahme von zur Kassenstärkung eingegangenen Geldverbindlichkeiten (Barvorlagen)	0,00		
<b>41</b>	<b>Summe Einzahlungen aus der nicht voranschlagswirksamen Gebarung</b>	<b>22 708 600,54</b>		
421	Auszahlungen aus nicht voranschlagswirksamen Forderungen	2 184 863,11		
422	Auszahlungen aus nicht voranschlagswirksamen Verbindlichkeiten	20 416 071,04		
423	Auszahlungen zur Tilgung von zur Kassenstärkung eingegangenen Geldverbindlichkeiten (Barvorlagen)	0,00		
<b>42</b>	<b>Summe Auszahlungen aus der nicht voranschlagswirksamen Gebarung</b>	<b>22 600 934,15</b>		
<b>SA6</b>	<b>Geldfluss aus der nicht voranschlagswirksamen Gebarung</b>	<b>107 666,39</b>		
<b>SA7</b>	<b>Veränderung an Liquiden Mitteln (Saldo 5 + Saldo 6)</b>	<b>1 947 668,45</b>		
	Anfangsbestand liquide Mittel (115 zum 31.12.2022)	1 376 357,54		
	Endbestand liquide Mittel (115 zum 31.12.2023)	3 324 025,99		
	davon Zahlungsmittelreserven (1152 zum 31.12.2023)	3 535 002,17		

Der Geldfluss aus der operativen Gebarung (SA1) ist um TEUR 89 besser ausgefallen als budgetiert. Verdichtet analysiert ist dies eben auf geringfügig höhere Ertragsanteile (+ TEUR 83) zurückzuführen. Bemerkenswert erscheint die tatsächlich punktgenaue Personalplanung.



Natürlich gibt es auch kleinere Abweichungen in Form von Mindereinnahmen (Bauabgabe bzw. Kommunalsteuer) bzw. Mehrausgaben (Sozialausgaben bzw. Landesumlage), diese können aber in annähernd betraglich gleicher Höhe durch Mehreinnahmen (Transfer Personalkostenersätze) respektive Minderausgaben (Beratungsleistungen) kompensiert werden.

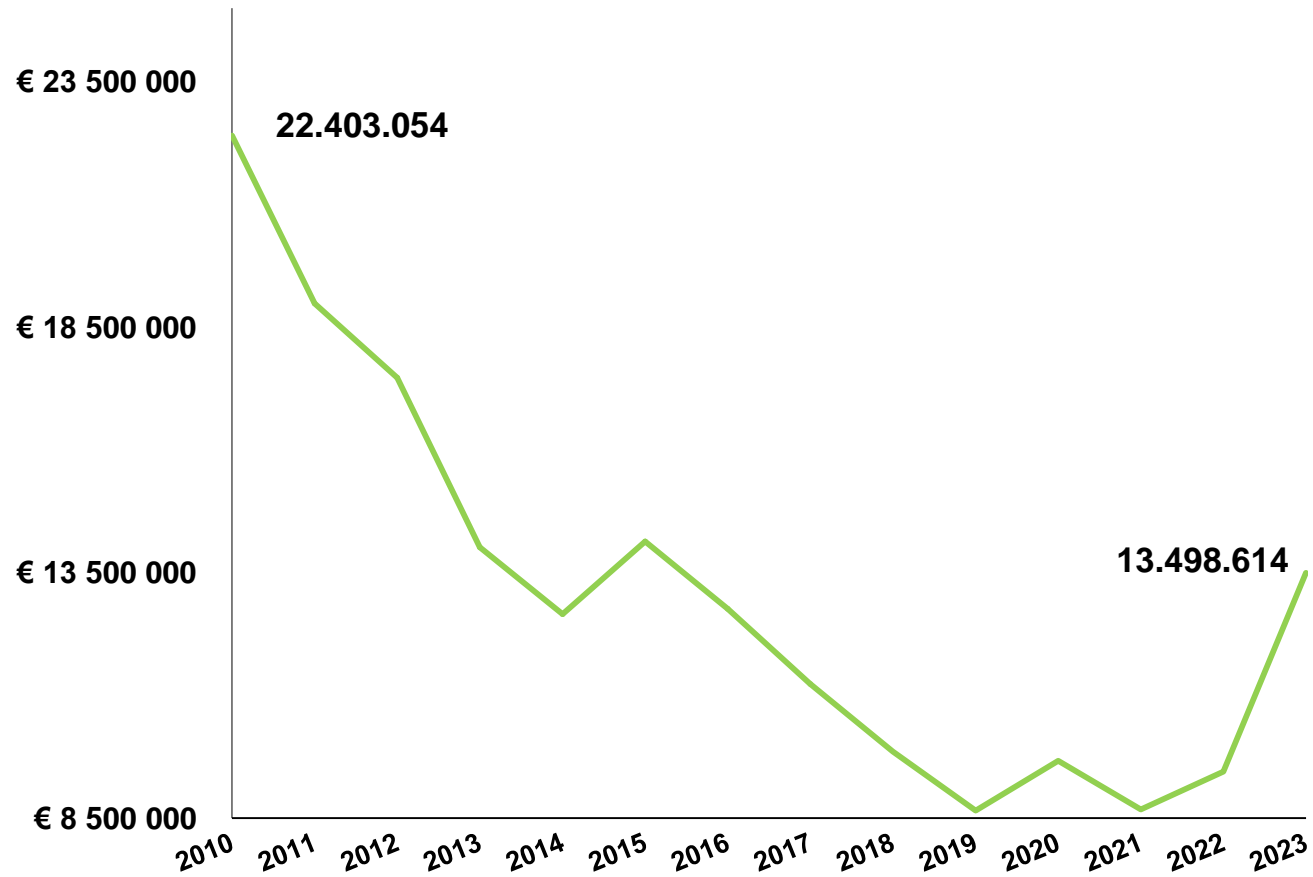
Der SA 5 ist um TEUR 760 besser ausgefallen als geplant. Dies hängt jedoch mit einem leicht verzögerten Rechnungslegungsfortschritt beim Projekt „Bauhof“ zusammen.

Schließlich hat die Stadtgemeinde Trofaiach per 31.12.2023 einen Endbestand an liquiden Mitteln in Höhe von etwas über 3,3 Millionen Euro vorzuweisen.

## **2. Überblick über den Vermögenshaushalt**

Die Aktiva der Stadtgemeinde Trofaiach per 31.12.2023 betragen rund 62,3 Millionen Euro, wobei der überwiegende Teil aus langfristigem Vermögen iHv 58,2 Millionen Euro besteht, die verbleibenden 4,1 Millionen Euro stellen kurzfristiges Vermögen dar. Dieses Vermögen ist mit 41,2 Millionen Euro mittels Eigenkapital i.e.S., mit 5,9 Millionen Euro an Investitionszuschüssen (= Eigenkapital i.w.S.) und 15,2 Millionen Euro mit Fremdmitteln finanziert. Die Eigenkapitalquote i.w.S. beträgt somit rund 76 %, was als sehr hoher Wert anzusehen ist.

### 3. Überblick über die langfristigen Fremdmittel (inkl. Haftungen)



Der starke Anstieg des Fremdkapitals im Jahr 2023 ist auf die Darlehenszuzählung iHv 5,2 Millionen Euro beim Projekt Bauhof zurückzuführen. Zu der Schuldenentwicklung ist zu sagen, dass es sich nunmehr rein um Darlehensschulden bei Banken bzw. dem Land Steiermark handelt und keine alternativen Finanzierungsformen (Leasing, Contracting,...) mehr existieren.

Auch ist es seit 2010 gelungen, das Schuldenmanagement hinsichtlich des potentiellen Zinsrisikos (variable Verzinsung) dahingehend zu verändern, dass nunmehr das noch aushaftende Kapital zu über 80 % mit äußerst kompetitiven Fixzinsen (unter 1 % und langer Laufzeit) hinterlegt ist. Dies erlaubt verlässliche und punktgenaue Planbarkeit bei gleichzeitig äußerst attraktiver Verzinsung.

#### **4. Stellungnahme des Bürgermeisters**

Ergänzend zu den Ausführungen unserer Finanzexperten darf ich noch meine persönliche Sicht als Bürgermeister zur finanziellen Entwicklung unserer Stadt im abgelaufenen Jahr einbringen. Das Jahr 2023 war erneut herausfordernd. Insbesondere für private Haushalte, die unter der Teuerung besonders leiden. Mit unserem breiten Angebot an Sozialleistungen versuchen wir als Stadtgemeinde alle Bürger:innen bestmöglich und unkompliziert zu unterstützen. Herausfordernd war das Jahr aber erneut auch für die Wirtschaft und ebenso für Kommunen. Trotz der schwierigen finanziellen Rahmenbedingungen gilt es, positiv zu bleiben und unsere Stadt nachhaltig weiterzuentwickeln.

#### **Positives operatives Ergebnis**

Erfreulicherweise sind die Ergebnisse im Rechnungsabschluss besser als ursprünglich angenommen. Der Saldo der operativen Gebarung sticht hierbei heraus. Im 2. Nachtragsvoranschlag 2023 wurden noch 842.900 Euro angenommen, schlussendlich ergaben sich daraus 931.699 Euro.

Ein starkes Plus von mehr als 10 Prozent, das in erster Linie einer engagierten und vorausschauenden Finanzgebarung und einem disziplinierten Ausgabenmanagement zu verdanken ist.

### **Nachhaltige Investitionen**

Neben der dringend notwendigen Erweiterung unseres Bauhofs standen im abgelaufenen Jahr vor allem Investitionen in unsere Bildungseinrichtungen, in unsere städtische Infrastruktur und Straßensanierungsmaßnahmen im Vordergrund. Ein Fokus lag auch auf der Sicherheit, konkreter auf unseren Feuerwehren, die 365 Tage im Jahr für unsere Sicherheit sorgen. Die Feuerwehren in Trofaiach erhielten im vergangenen Jahr wichtige Neuzugänge an Fahrzeugen, die ihre Einsatzfähigkeit stärken und die Sicherheit in der Stadt weiter erhöhen. Der Umbau des Rüsthauses Laintal liegt voll im Zeitplan und im August 2024 wird das moderne Einsatzzentrum eröffnet. Alle Projekte des abgelaufenen Jahres stehen erneut im Einklang mit den 17 Nachhaltigkeitszielen der Agenda 2030. Wir leisten einen Beitrag auf allen Ebenen. Für eine nachhaltige Stadt und damit für uns alle.

### **Transparenter Haushalt**

Die Stadt Trofaiach ist seit einem Jahrzehnt Teil der KDZ-Plattform [www.offenerhaushalt.at](http://www.offenerhaushalt.at). Die Datenbank zeigt Finanzdaten seit dem Jahr 2001 und ermöglicht eine visualisierte Betrachtung des Gemeindehaushalts. Eine der beliebtesten Visualisierungen ist die Darstellung: "Wohin fließt der Steuereuro?". Bei dieser Visualisierung wird dargestellt, in welche Leistungsbereiche 1.000 Euro Steuereinnahmen (Einnahmen aus eigenen Steuern oder Ertragsanteilen) einer Gemeinde rein statistisch fließen. Trofaiach bekennt sich zur vollen Transparenz, so auch bei den Finanzen der Stadt.

## **Dankeschön**

Abschließend möchte ich mich bei den Mitgliedern des Gemeinderates für das gute Miteinander bedanken und unseren rund 160 Mitarbeiter:innen für ihren Einsatz. Es sind weiterhin sehr herausfordernde Zeiten, in denen es gilt, das Gemeinsame vor das Trennende zu stellen.

Trofaiach, 11. März 2024

Der Bürgermeister:

A handwritten signature in green ink, appearing to read 'Mario Abl', with a long horizontal stroke extending to the right.

(Mario Abl, MBA)



Ergebnishaushalt Gesamt 1. Ebene (Anlage 1a)  
- bereinigt um interne Vergütungen





MVAG	Mittelverwendungs- und aufbringungsgruppen (1. Ebene)	RA 2023	VA 2023	RA - VA
211	Erträge aus der operativen Verwaltungstätigkeit	24 819 086,48	25 807 200,00	-988 113,52
212	Erträge aus Transfers	4 025 430,95	4 242 500,00	-217 069,05
213	Finanzerträge	549 520,82	540 100,00	9 420,82
<b>21</b>	<b>Summe Erträge</b>	<b>29 394 038,25</b>	<b>30 589 800,00</b>	<b>-1 195 761,75</b>
221	Personalaufwand	9 957 050,44	9 850 100,00	106 950,44
222	Sachaufwand (ohne Transferaufwand)	14 957 831,57	16 045 900,00	-1 088 068,43
223	Transferaufwand (laufende Transfers und Kapitaltransfers)	5 877 342,16	5 712 800,00	164 542,16
224	Finanzaufwand	314 933,81	311 800,00	3 133,81
<b>22</b>	<b>Summe Aufwendungen</b>	<b>31 107 157,98</b>	<b>31 920 600,00</b>	<b>-813 442,02</b>
<b>SA0</b>	<b>Saldo (0) Nettoergebnis (21 - 22)</b>	<b>-1 713 119,73</b>	<b>-1 330 800,00</b>	<b>-382 319,73</b>
		0,00	0,00	0,00
230	Entnahmen von Haushaltsrücklagen	4 133 716,64	1 529 800,00	2 603 916,64
240	Zuweisung an Haushaltsrücklagen	7 223 327,04	3 335 900,00	3 887 427,04
<b>23</b>	<b>Summe Haushaltsrücklagen</b>	<b>-3 089 610,40</b>	<b>-1 806 100,00</b>	<b>-1 283 510,40</b>
<b>SA00</b>	<b>Nettoergebnis nach Zuweisung und Entnahmen von Haushaltsrücklagen (Saldo 0 +/- SU23)</b>	<b>-4 802 730,13</b>	<b>-3 136 900,00</b>	<b>-1 665 830,13</b>



Finanzierungshaushalt Gesamt 1. Ebene (Anlage 1b)  
- bereinigt um interne Vergütungen



MVAG	Mittelverwendungs- und aufbringungsgruppen (1. Ebene)	RA 2023	VA 2023	RA - VA
<b>OPERATIVE GEBARUNG</b>				
311	Einzahlungen aus der operativen Verwaltungstätigkeit	24 591 828,66	25 761 500,00	-1 169 671,34
312	Einzahlungen aus Transfers (ohne Kapitaltransfers)	4 555 846,11	4 060 700,00	495 146,11
313	Einzahlungen aus Finanzerträgen	548 099,15	540 100,00	7 999,15
<b>31</b>	<b>Summe Einzahlungen operative Gebarung</b>	<b>29 695 773,92</b>	<b>30 362 300,00</b>	<b>-666 526,08</b>
321	Auszahlungen aus Personalaufwand	9 850 115,08	9 850 100,00	15,08
322	Auszahlungen aus Sachaufwand (ohne Transferaufwand)	12 380 995,80	13 644 700,00	-1 263 704,20
323	Auszahlungen aus Transfers (ohne Kapitaltransfers)	6 219 924,90	5 712 800,00	507 124,90
324	Auszahlungen aus Finanzaufwand	313 048,31	311 800,00	1 248,31
<b>32</b>	<b>Summe Auszahlungen operative Gebarung</b>	<b>28 764 084,09</b>	<b>29 519 400,00</b>	<b>-755 315,91</b>
<b>SA1</b>	<b>Saldo (1) Geldfluss aus der Operativen Gebarung (31 – 32)</b>	<b>931 689,83</b>	<b>842 900,00</b>	<b>88 789,83</b>
<b>INVESTIVE GEBARUNG</b>				
331	Einzahlungen aus der Investitionstätigkeit	37 740,00	45 700,00	-7 960,00
332	Einzahlungen aus der Rückzahlung von Darlehen sowie gewährten Vorschüssen	11 065,77	8 500,00	2 565,77
333	Einzahlungen aus Kapitaltransfers	1 428 077,40	1 739 700,00	-311 622,60
<b>33</b>	<b>Summe Einzahlungen investive Gebarung</b>	<b>1 476 883,17</b>	<b>1 793 900,00</b>	<b>-317 016,83</b>
341	Auszahlungen aus der Investitionstätigkeit	4 644 032,36	5 625 300,00	-981 267,64
342	Auszahlungen von gewährten Darlehen sowie gewährten Vorschüssen	7 000,00	7 000,00	0,00
343	Auszahlungen aus Kapitaltransfers	0,00	0,00	0,00
<b>34</b>	<b>Summe Auszahlungen investive Gebarung</b>	<b>4 651 032,36</b>	<b>5 632 300,00</b>	<b>-981 267,64</b>
<b>SA2</b>	<b>Saldo (2) Geldfluss aus der Investiven Gebarung (33 – 34)</b>	<b>-3 174 149,19</b>	<b>-3 838 400,00</b>	<b>664 250,81</b>
<b>SA3</b>	<b>Saldo (3) Nettofinanzierungssaldo (Saldo 1 + Saldo 2)</b>	<b>-2 242 459,36</b>	<b>-2 995 500,00</b>	<b>753 040,64</b>

MVAG	Mittelverwendungs- und aufbringungsgruppen (1. Ebene)	RA 2023	VA 2023	RA - VA
<b>FINANZIERUNGSTÄTIGKEIT</b>				
351	Einzahlungen aus der Aufnahme von Finanzschulden	5 201 000,00	5 200 000,00	1 000,00
353	Einzahlungen infolge eines Kapitaltausch bei derivativen Finanzinstrumenten mit Grundgeschäft	0,00	0,00	0,00
355	Einzahlungen aus dem Abgang von Finanzinstrumenten	0,00	0,00	0,00
<b>35</b>	<b>Summe Einzahlungen aus der Finanzierungstätigkeit</b>	<b>5 201 000,00</b>	<b>5 200 000,00</b>	<b>1 000,00</b>
361	Auszahlungen aus der Tilgung von Finanzschulden	1 118 538,58	1 124 600,00	-6 061,42
363	Auszahlungen infolge eines Kapitaltausch bei derivativen Finanzinstrumenten mit Grundgeschäft	0,00	0,00	0,00
365	Auszahlungen für den Erwerb von Finanzinstrumenten	0,00	0,00	0,00
<b>36</b>	<b>Summe Auszahlungen aus der Finanzierungstätigkeit</b>	<b>1 118 538,58</b>	<b>1 124 600,00</b>	<b>-6 061,42</b>
<b>SA4</b>	<b>Saldo (4) Geldfluss aus der Finanzierungstätigkeit (35 – 36)</b>	<b>4 082 461,42</b>	<b>4 075 400,00</b>	<b>7 061,42</b>
<b>SA5</b>	<b>Saldo (5) Geldfluss aus der voranschlagswirksamen Gebarung (Saldo 3 + Saldo 4)</b>	<b>1 840 002,06</b>	<b>1 079 900,00</b>	<b>760 102,06</b>
411	Einzahlungen aus nicht voranschlagswirksamen Forderungen	2 318 853,17		
412	Einzahlungen aus nicht voranschlagswirksamen Verbindlichkeiten	20 389 747,37		
413	Einzahlungen aus der Aufnahme von zur Kassenstärkung eingegangenen Geldverbindlichkeiten (Barvorlagen)	0,00		
<b>41</b>	<b>Summe Einzahlungen aus der nicht voranschlagswirksamen Gebarung</b>	<b>22 708 600,54</b>		
421	Auszahlungen aus nicht voranschlagswirksamen Forderungen	2 184 863,11		
422	Auszahlungen aus nicht voranschlagswirksamen Verbindlichkeiten	20 416 071,04		
423	Auszahlungen zur Tilgung von zur Kassenstärkung eingegangenen Geldverbindlichkeiten (Barvorlagen)	0,00		
<b>42</b>	<b>Summe Auszahlungen aus der nicht voranschlagswirksamen Gebarung</b>	<b>22 600 934,15</b>		
<b>SA6</b>	<b>Geldfluss aus der nicht voranschlagswirksamen Gebarung</b>	<b>107 666,39</b>		
<b>SA7</b>	<b>Veränderung an Liquiden Mitteln (Saldo 5 + Saldo 6)</b>	<b>1 947 668,45</b>		
	Anfangsbestand liquide Mittel (115 zum 31.12.2022)	1 376 357,54		
	Endbestand liquide Mittel (115 zum 31.12.2023)	3 324 025,99		
	davon Zahlungsmittelreserven (1152 zum 31.12.2023)	3 535 002,17		

Nachweis der liquiden Mittel (Kassenbestand)





ZW	Code	Konto	Bezeichnung	IBAN	Stand 31.12.2022	Einzahlungen 2023	Auszahlungen 2023	Stand 31.12.2023	Auszug Nr.	Datum
01	1151	210001	Bar		4 281,67	338 325,08	339 697,74	2 909,01		
			<b>Bar</b>		<b>4 281,67</b>	<b>338 325,08</b>	<b>339 697,74</b>	<b>2 909,01</b>		
02	1151	210002	Stmk. Bank und Sparkassen AG	AT52 2081 5242 0000 0065	2 829,16	268 815,50	268 171,46	3 473,20	113	29.12.2023
03	1511	210003	Raiffeisenbank Leoben-Bruck	AT14 3846 0000 0000 1578	79 706,63	1 029 792,35	1 267 820,58	-158 321,60	246	29.12.2023
04	1511	210004	BAWAG	AT61 1400 0884 1006 1052	268 318,71	30 489 160,99	30 825 789,26	-68 309,56	249	29.12.2023
12	1151	210011	Raiffeisenbank Leoben-Bruck	AT86 3846 0000 0045 5600	7 417,04	7 489 522,14	7 487 666,41	9 272,77	247	29.12.2023
			<b>Bankkonto</b>		<b>358 271,54</b>	<b>39 277 290,98</b>	<b>39 849 447,71</b>	<b>-213 885,19</b>		
06	1151	210006	Verrechnung		0,00	5 228 364,19	5 228 364,19	0,00		
09	1151	210008	Lohnüberleitung		0,00	8 843 048,78	8 843 048,78	0,00		
			<b>Verrechnung</b>		<b>0,00</b>	<b>14 071 412,97</b>	<b>14 071 412,97</b>	<b>0,00</b>		
99	1152	295099	Allgem. Rücklage 606.00.001.578		650 002,44	5 537 811,12	3 157 269,77	3 030 543,79	11	29.12.2023
100	1152	294100	Tilgungsr. Sporthaus 24210-014379		32 736,25	30 615,44	87,92	63 263,77		29.12.2023
101	1152	294101	Gebäuderücklage 607.00.001.578		311 121,25	304 993,84	194 533,76	421 581,33	5	29.12.2023
102	1152	294102	Rüchl. Goldfuß-Gütl 609.00.001.578		19 944,39	99,28	430,39	19 613,28	4	29.12.2023
			<b>Zahlungsmittelreserve</b>		<b>1 013 804,33</b>	<b>5 873 519,68</b>	<b>3 352 321,84</b>	<b>3 535 002,17</b>		
			<b>Gesamtsumme</b>		<b>1 376 357,54</b>	<b>59 560 548,71</b>	<b>57 612 880,26</b>	<b>3 324 025,99</b>		

		Stand 31.12.2022	Stand 31.12.2023	Veränderung
<b>1151</b>	<b>Kassa, Bankguthaben, Schecks</b>	<b>362 553,21</b>	<b>15 654,98</b>	<b>-346 898,23</b>
<b>1152</b>	<b>Zahlungsmittelreserven</b>	<b>1 013 804,33</b>	<b>3 535 002,17</b>	<b>2 521 197,84</b>
	<b>Zahlungsmittelreserven für zweckgebundene Haushaltsrücklagen</b>	<b>363 801,89</b>	<b>504 458,38</b>	<b>140 656,49</b>
	294100 Tilgungsrücklage Sporthaus 24210-014379	32 736,25	63 263,77	30 527,52
	294101 Gebäuderücklage 607.00.001.578	311 121,25	421 581,33	110 460,08
	294102 Rücklage Goldfuß-Gütl 609.00.001.578	19 944,39	19 613,28	-331,11
	<b>Zahlungsmittelreserven für allgemeine Haushaltsrücklagen</b>	<b>650 002,44</b>	<b>3 030 543,79</b>	<b>2 380 541,35</b>
	295099 Allgem. Rücklage 606.00.001.578	650 002,44	3 030 543,79	2 380 541,35
<b>B.III</b>	<b>Gesamtsumme liquide Mittel</b>	<b>1 376 357,54</b>	<b>3 550 657,15</b>	<b>2 174 299,61</b>
<b>1511</b>	<b>Kurzfristige Finanzschulden</b>	<b>0,00</b>	<b>226 631,16</b>	<b>226 631,16</b>
<b>F.I.1</b>	<b>Kurzfristige Finanzschulden</b>	<b>0,00</b>	<b>226 631,16</b>	<b>226 631,16</b>

**Rechnungsabschluss 2023**


Stadtgemeinde Trofaiach

**Nachweis der liquiden Mittel (Kassenbestand)**

ZW	Code	Konto	Bezeichnung	IBAN	Stand 31.12.2022	Einzahlungen 2023	Auszahlungen 2023	Stand 31.12.2023	Auszug Nr.	Datum
----	------	-------	-------------	------	---------------------	----------------------	----------------------	---------------------	------------	-------

Der vorliegende Rechnungsabschluss enthält alle im Rechnungszeitraum erfolgten Gebarungen. Er stimmt mit den Belegen und Aufzeichnungen in den Rechnungsbüchern überein. Die ausgewiesenen buchmäßigen Bestände stimmen mit den tatsächlich vorhandenen Bargeldbeständen und Bankbeständen überein.


Der Bürgermeister:



---

Mario Abl, MBA

Die Finanzreferentin:



---

Mag. Sylvia Ippavitz

Vermögenshaushalt (Anlage 1c)



AKTIVA		Code	Endbestand 31.12.2022	Endbestand 31.12.2023	Veränderung
<b>A</b>	<b>Langfristiges Vermögen</b>	<b>10</b>	<b>55 364 594,88</b>	<b>58 242 718,14</b>	<b>2 878 123,26</b>
<b>A.I</b>	<b>Immaterielle Vermögenswerte</b>	<b>101</b>	<b>0,00</b>	<b>0,00</b>	<b>0,00</b>
A.I.1	Immaterielle Vermögenswerte	1010	0,00	0,00	0,00
<b>A.II</b>	<b>Sachanlagen</b>	<b>102</b>	<b>49 735 873,05</b>	<b>52 429 324,38</b>	<b>2 693 451,33</b>
A.II.1	Grundstücke, Grundstückseinrichtungen und Infrastruktur	1021	17 927 739,11	18 367 822,42	440 083,31
A.II.2	Gebäude und Bauten	1022	14 813 040,75	17 410 711,19	2 597 670,44
A.II.3	Wasser- und Abwasserbauten und -anlagen	1023	9 637 139,47	9 045 442,40	-591 697,07
A.II.4	Sonderanlagen	1024	4 386 678,47	4 223 758,18	-162 920,29
A.II.5	Technische Anlagen, Fahrzeuge und Maschinen	1025	919 758,60	1 433 585,88	513 827,28
A.II.6	Amts-, Betriebs- und Geschäftsausstattung	1026	1 970 826,71	1 867 314,37	-103 512,34
A.II.7	Kulturgüter	1027	80 689,94	80 689,94	0,00
A.II.8	Geleistete Anzahlungen für Anlagen und Anlagen in Bau	1028	0,00	0,00	0,00
<b>A.III</b>	<b>Aktive Finanzinstrumente/Langfristiges Finanzvermögen</b>	<b>103</b>	<b>0,00</b>	<b>0,00</b>	<b>0,00</b>
A.III.1	Bis zur Endfälligkeit gehaltene Finanzinstrumente	1031	0,00	0,00	0,00
A.III.2	Zur Veräußerung verfügbare Finanzinstrumente	1032	0,00	0,00	0,00
A.III.3	Partizipations- und Hybridkapital	1033	0,00	0,00	0,00
A.III.4	Derivative Finanzinstrumente ohne Grundgeschäft	1034	0,00	0,00	0,00
<b>A.IV</b>	<b>Beteiligungen</b>	<b>104</b>	<b>4 665 646,99</b>	<b>5 130 873,86</b>	<b>465 226,87</b>
A.IV.1	Beteiligungen an verbundenen Unternehmen	1041	4 654 322,05	5 123 748,92	469 426,87
A.IV.2	Beteiligungen an assoziierten Unternehmen	1042	0,00	0,00	0,00
A.IV.3	Sonstige Beteiligungen	1043	11 324,94	7 124,94	-4 200,00
A.IV.4	Verwaltete Einrichtungen, die der Kontrolle unterliegen	1044	0,00	0,00	0,00
<b>A.V</b>	<b>Langfristige Forderungen</b>	<b>106</b>	<b>963 074,84</b>	<b>682 519,90</b>	<b>-280 554,94</b>
A.V.1	Langfristige Forderungen aus Lieferungen und Leistungen	1061	0,00	0,00	0,00
A.V.2	Langfristige Forderungen aus gewährten Darlehen	1062	6 685,15	0,00	-6 685,15
A.V.3	Sonstige langfristige Forderungen	1063	956 389,69	682 519,90	-273 869,79

AKTIVA		Code	Endbestand 31.12.2022	Endbestand 31.12.2023	Veränderung
<b>B</b>	<b>Kurzfristiges Vermögen</b>	<b>11</b>	<b>2 683 269,15</b>	<b>4 050 021,61</b>	<b>1 366 752,46</b>
<b>B.I</b>	<b>Kurzfristige Forderungen</b>	<b>113</b>	<b>1 250 694,83</b>	<b>464 453,46</b>	<b>-786 241,37</b>
B.I.1	Kurzfristige Forderungen aus Lieferungen und Leistungen	1131	924 922,23	198 376,54	-726 545,69
B.I.2	Kurzfristige Forderungen aus Abgaben	1132	214 425,58	218 185,22	3 759,64
B.I.3	Sonstige kurzfristige Forderungen	1133	0,00	0,00	0,00
B.I.4	Sonstige kurzfristige Forderungen (nicht voranschlagswirksame Gebarung)	1134	111 347,02	47 891,70	-63 455,32
<b>B.II</b>	<b>Vorräte</b>	<b>114</b>	<b>0,00</b>	<b>0,00</b>	<b>0,00</b>
B.II.1	Vorräte	1141	0,00	0,00	0,00
B.II.2	Gegebene Anzahlungen auf Vorräte	1142	0,00	0,00	0,00
<b>B.III</b>	<b>Liquide Mittel</b>	<b>115</b>	<b>1 376 357,54</b>	<b>3 550 657,15</b>	<b>2 174 299,61</b>
B.III.1	Kassa, Bankguthaben, Schecks	1151	362 553,21	15 654,98	-346 898,23
B.III.2	Zahlungsmittelreserven	1152	1 013 804,33	3 535 002,17	2 521 197,84
<b>B.IV</b>	<b>Aktive Finanzinstrumente/Kurzfristiges Finanzvermögen</b>	<b>116</b>	<b>0,00</b>	<b>0,00</b>	<b>0,00</b>
B.IV.1	Aktive Finanzinstrumente/Kurzfristiges Finanzvermögen	1160	0,00	0,00	0,00
<b>B.V</b>	<b>Aktive Rechnungsabgrenzung</b>	<b>117</b>	<b>56 216,78</b>	<b>34 911,00</b>	<b>-21 305,78</b>
B.V.1	Aktive Rechnungsabgrenzung	1170	56 216,78	34 911,00	-21 305,78
<b>Summe Aktiva (10 + 11)</b>			<b>58 047 864,03</b>	<b>62 292 739,75</b>	<b>4 244 875,72</b>

PASSIVA		Code	Endbestand 31.12.2022	Endbestand 31.12.2023	Veränderung
<b>C</b>	<b>Nettovermögen (Ausgleichsposten)</b>	<b>12</b>	<b>42 183 032,58</b>	<b>41 189 839,72</b>	<b>-993 192,86</b>
<b>C.I</b>	<b>Saldo der Eröffnungsbilanz</b>	<b>121</b>	<b>32 946 348,61</b>	<b>33 196 848,61</b>	<b>250 500,00</b>
C.I.1	Saldo der Eröffnungsbilanz	1210	32 946 348,61	33 196 848,61	250 500,00
<b>C.II</b>	<b>Kumuliertes Nettoergebnis</b>	<b>122</b>	<b>-1 034 816,04</b>	<b>-5 837 546,17</b>	<b>-4 802 730,13</b>
C.II.1	Kumuliertes Nettoergebnis	1220	-1 034 816,04	-5 837 546,17	-4 802 730,13
<b>C.III</b>	<b>Haushaltsrücklagen</b>	<b>123</b>	<b>9 500 450,51</b>	<b>12 590 060,91</b>	<b>3 089 610,40</b>
C.III.1	Haushaltsrücklagen	1230	9 500 450,51	12 590 060,91	3 089 610,40
<b>C.IV</b>	<b>Neubewertungsrücklagen (Umbewertungskonto)</b>	<b>124</b>	<b>771 049,50</b>	<b>1 240 476,37</b>	<b>469 426,87</b>
C.IV.1	Neubewertungsrücklagen (Umbewertungskonto)	1240	771 049,50	1 240 476,37	469 426,87
<b>C.V</b>	<b>Fremdwährungsumrechnungsrücklagen</b>	<b>125</b>	<b>0,00</b>	<b>0,00</b>	<b>0,00</b>
C.V.1	Fremdwährungsumrechnungsrücklagen	1250	0,00	0,00	0,00
<b>D</b>	<b>Sonderposten Investitionszuschüsse (Kapitaltransfers)</b>	<b>13</b>	<b>4 947 513,54</b>	<b>5 866 977,98</b>	<b>919 464,44</b>
<b>D.I</b>	<b>Investitionszuschüsse</b>	<b>131</b>	<b>4 947 513,54</b>	<b>5 866 977,98</b>	<b>919 464,44</b>
D.I.1	Investitionszuschüsse von Trägern öffentlichen Rechts	1311	4 937 832,53	5 857 638,67	919 806,14
D.I.2	Investitionszuschüsse von Beteiligungen	1312	0,00	0,00	0,00
D.I.3	Investitionszuschüsse von Übrigen	1313	9 681,01	9 339,31	-341,70
<b>E</b>	<b>Langfristige Fremdmittel</b>	<b>14</b>	<b>9 119 287,41</b>	<b>13 404 653,85</b>	<b>4 285 366,44</b>
<b>E.I</b>	<b>Langfristige Finanzschulden, netto</b>	<b>141</b>	<b>8 997 564,53</b>	<b>13 404 653,85</b>	<b>4 407 089,32</b>
E.I.1	Langfristige Finanzschulden	1411	8 997 564,53	13 404 653,85	4 407 089,32
E.I.2	Langfristige Forderungen aus derivativen Finanzinstrumenten mit Grundgeschäft	1412	0,00	0,00	0,00
E.I.3	Langfristige Verbindlichkeiten aus derivativen Finanzinstrumenten mit Grundgeschäft	1413	0,00	0,00	0,00
<b>E.II</b>	<b>Langfristige Verbindlichkeiten</b>	<b>142</b>	<b>121 722,88</b>	<b>0,00</b>	<b>-121 722,88</b>
E.II.1	Langfristige Verbindlichkeiten aus Lieferungen und Leistungen	1421	0,00	0,00	0,00
E.II.2	Leasingverbindlichkeiten	1422	121 722,88	0,00	-121 722,88
E.II.3	Sonstige langfristige Verbindlichkeiten	1423	0,00	0,00	0,00

PASSIVA		Code	Endbestand 31.12.2022	Endbestand 31.12.2023	Veränderung
<b>E.III</b>	<b>Langfristige Rückstellungen</b>	<b>143</b>	<b>0,00</b>	<b>0,00</b>	<b>0,00</b>
E.III.1	Rückstellungen für Abfertigungen	1431	0,00	0,00	0,00
E.III.2	Rückstellungen für Jubiläumszuwendungen	1432	0,00	0,00	0,00
E.III.3	Rückstellungen für Haftungen	1433	0,00	0,00	0,00
E.III.4	Rückstellungen für Sanierungen von Altlasten	1434	0,00	0,00	0,00
E.III.5	Rückstellungen für Pensionen	1435	0,00	0,00	0,00
E.III.6	Sonstige langfristige Rückstellungen	1436	0,00	0,00	0,00
<b>F</b>	<b>Kurzfristige Fremdmittel</b>	<b>15</b>	<b>1 798 030,50</b>	<b>1 831 268,20</b>	<b>33 237,70</b>
<b>F.I</b>	<b>Kurzfristige Finanzschulden, netto</b>	<b>151</b>	<b>163 013,71</b>	<b>306 239,85</b>	<b>143 226,14</b>
F.I.1	Kurzfristige Finanzschulden	1511	163 013,71	306 239,85	143 226,14
F.I.2	Kurzfristige Forderungen aus derivativen Finanzinstrumenten mit Grundgeschäft	1512	0,00	0,00	0,00
F.I.3	Kurzfristige Verbindlichkeiten aus derivativen Finanzinstrumenten mit Grundgeschäft	1513	0,00	0,00	0,00
<b>F.II</b>	<b>Kurzfristige Verbindlichkeiten</b>	<b>152</b>	<b>1 228 257,57</b>	<b>1 145 117,71</b>	<b>-83 139,86</b>
F.II.1	Kurzfristige Verbindlichkeiten aus Lieferungen und Leistungen	1521	1 085 320,22	1 042 980,67	-42 339,55
F.II.2	Kurzfristige Verbindlichkeiten aus Abgaben	1522	0,00	0,00	0,00
F.II.3	Sonstige kurzfristige Verbindlichkeiten	1523	0,00	0,00	0,00
F.II.4	Sonstige kurzfristige Verbindlichkeiten (nicht voranschlagswirksame Gebarung)	1524	142 937,35	102 137,04	-40 800,31
<b>F.III</b>	<b>Kurzfristige Rückstellungen</b>	<b>153</b>	<b>393 396,43</b>	<b>370 312,75</b>	<b>-23 083,68</b>
F.III.1	Rückstellungen für Prozesskosten	1531	0,00	0,00	0,00
F.III.2	Rückstellungen für ausstehende Rechnungen	1532	0,00	0,00	0,00
F.III.3	Rückstellungen für nicht konsumierte Urlaube	1533	274 260,28	221 639,46	-52 620,82
F.III.4	Sonstige kurzfristige Rückstellungen	1534	119 136,15	148 673,29	29 537,14
<b>F.IV</b>	<b>Passive Rechnungsabgrenzung</b>	<b>154</b>	<b>13 362,79</b>	<b>9 597,89</b>	<b>-3 764,90</b>
F.IV.1	Passive Rechnungsabgrenzung	1540	13 362,79	9 597,89	-3 764,90
<b>Summe Passiva (12 + 13 + 14 + 15)</b>			<b>58 047 864,03</b>	<b>62 292 739,75</b>	<b>4 244 875,72</b>



Nettovermögensveränderungsrechnung (Anlage 1d)



Nettovermögensveränderungsrechnung	Saldo der Eröffnungsbilanz	Kumuliertes Nettoergebnis	Haushalts-rücklagen	Neubewertungs-rücklagen	Fremdwährungs-umrechnungs-rücklagen	Summe Nettovermögen
<b>Nettovermögen zum 31.12.2022</b>	<b>32 946 348,61</b>	<b>-1 034 816,04</b>	<b>9 500 450,51</b>	<b>771 049,50</b>	<b>0,00</b>	<b>42 183 032,58</b>
1. Änderungen der Ansatz- und Bewertungsmethoden	0,00	0,00	XXXXXXXXXXXXXX	0,00	0,00	0,00
2. Nacherfassung von Vermögenswerten	367 000,00	0,00	0,00	0,00	0,00	367 000,00
3. Änderung der erstmaligen Eröffnungsbilanz (gem. § 38 Abs. 8)	-116 500,00	0,00	0,00	0,00	0,00	-116 500,00
<b>Angepasstes Nettovermögen zum 31.12.2022</b>	<b>33 196 848,61</b>	<b>-1 034 816,04</b>	<b>9 500 450,51</b>	<b>771 049,50</b>	<b>0,00</b>	<b>42 433 532,58</b>
4. Veränderung aus der Bewertung von zur Veräußerung verfügbarer Finanzinstrumente	XXXXXXXXXXXXXX	XXXXXXXXXXXXXX	XXXXXXXXXXXXXX	0,00	XXXXXXXXXXXXXX	0,00
5. Veränderung aus der Bewertung von Beteiligungen	XXXXXXXXXXXXXX	XXXXXXXXXXXXXX	XXXXXXXXXXXXXX	469 426,87	XXXXXXXXXXXXXX	469 426,87
6. Veränderung aus der Umrechnung von Vermögen und Fremdmittel in fremder Währung	XXXXXXXXXXXXXX	XXXXXXXXXXXXXX	XXXXXXXXXXXXXX	XXXXXXXXXXXXXX	0,00	0,00
<b>Summe Nettoveränderung, die nicht in die Ergebnisrechnung eingegangen ist</b>						
7. Nettoergebnis des Finanzjahres (SA0)	XXXXXXXXXXXXXX	-1 713 119,73	XXXXXXXXXXXXXX	XXXXXXXXXXXXXX	XXXXXXXXXXXXXX	-1 713 119,73
8. Zuweisung und Entnahmen von Haushaltsrücklagen (SU23)	XXXXXXXXXXXXXX	-3 089 610,40	3 089 610,40	XXXXXXXXXXXXXX	XXXXXXXXXXXXXX	0,00
<b>Nettovermögen zum 31.12.2023</b>	<b>33 196 848,61</b>	<b>-5 837 546,17</b>	<b>12 590 060,91</b>	<b>1 240 476,37</b>	<b>0,00</b>	<b>41 189 839,72</b>



Teilbericht mehrjährige investive Einzelvorhaben



Vorhaben	Vorhabensbezeichnung	RA 2023	VA 2023	RA - VA	RA Vorjahre	RA Gesamt
Konto	Bezeichnung					
<b>1000032</b>	<b>Erweiterung / Adaptierung Bauhof (2020 bis 2024)</b>					
	<b>Auszahlungen - Investitionen - Mittelverwendung</b>	<b>2 392 202,42</b>	<b>3 000 000,00</b>	<b>-607 797,58</b>	<b>2 065 252,56</b>	<b>4 457 454,98</b>
	<b>Anschaffungs- oder Herstellungskosten</b>	<b>2 392 202,42</b>	<b>3 000 000,00</b>	<b>-607 797,58</b>	<b>2 065 252,56</b>	<b>4 457 454,98</b>
1/820000-061000	Im Bau befindliche Gebäude und Bauten	2 392 202,42	3 000 000,00	-607 797,58	2 065 252,56	4 457 454,98
	<b>Einzahlungen - Finanzierung - Mittelaufbringung</b>	<b>5 200 000,00</b>	<b>5 200 000,00</b>	<b>0,00</b>	<b>2 100 000,00</b>	<b>7 300 000,00</b>
	<b>Mittel aus Geldfluss aus der operativen Gebarung</b>	<b>0,00</b>	<b>0,00</b>	<b>0,00</b>	<b>0,00</b>	<b>0,00</b>
	<b>Bedarfszuweisungen/KTZ</b>	<b>0,00</b>	<b>0,00</b>	<b>0,00</b>	<b>1 300 000,00</b>	<b>1 300 000,00</b>
2/820000+301100	Kapitaltransfers von Ländern, Landesfonds und Landeskammern	0,00	0,00	0,00	1 300 000,00	1 300 000,00
	<b>Haushaltsrücklagen/Zahlungsmittelreserven</b>	<b>0,00</b>	<b>0,00</b>	<b>0,00</b>	<b>0,00</b>	<b>0,00</b>
	<b>Sonstige Kapitaltransfers und Subventionen</b>	<b>0,00</b>	<b>0,00</b>	<b>0,00</b>	<b>0,00</b>	<b>0,00</b>
	<b>Darlehen</b>	<b>5 200 000,00</b>	<b>5 200 000,00</b>	<b>0,00</b>	<b>800 000,00</b>	<b>6 000 000,00</b>
10475/2285302	Erweiterung / Adaptierung Bauhof	0,00	0,00	0,00	280 000,00	280 000,00
11402/2285305	Erweiterung / Adaptierung Bauhof	5 200 000,00	5 200 000,00	0,00	520 000,00	5 720 000,00
	<b>Finanzierungsleasing</b>	<b>0,00</b>	<b>0,00</b>	<b>0,00</b>	<b>0,00</b>	<b>0,00</b>
	<b>Veräußerung langfristiges Vermögen und sonstiges</b>	<b>0,00</b>	<b>0,00</b>	<b>0,00</b>	<b>0,00</b>	<b>0,00</b>
<b>Finanzierungsergebnis 1000032</b>		<b>2 807 797,58</b>	<b>2 200 000,00</b>	<b>607 797,58</b>	<b>34 747,44</b>	<b>2 842 545,02</b>
	offene Verbindlichkeiten	1 394,90				
	offene Forderungen	0,00				

Vorhaben	Vorhabensbezeichnung		RA 2023	VA 2023	RA - VA	RA Vorjahre	RA Gesamt
Konto	Bezeichnung						
<b>1000042</b>	<b>Rathausgebäude Photovoltaikanlage (2021 bis 2024)</b>						
	<b>Auszahlungen - Investitionen - Mittelverwendung</b>		<b>0,00</b>	<b>0,00</b>	<b>0,00</b>	<b>43 113,11</b>	<b>43 113,11</b>
	<b>    Anschaffungs- oder Herstellungskosten</b>		<b>0,00</b>	<b>0,00</b>	<b>0,00</b>	<b>43 113,11</b>	<b>43 113,11</b>
	1/010000-050000	Sonderanlagen	0,00	0,00	0,00	43 113,11	43 113,11
	<b>Einzahlungen - Finanzierung - Mittelaufbringung</b>		<b>0,00</b>	<b>900,00</b>	<b>-900,00</b>	<b>42 199,39</b>	<b>42 199,39</b>
	<b>    Mittel aus Geldfluss aus der operativen Gebarung</b>		<b>0,00</b>	<b>0,00</b>	<b>0,00</b>	<b>607,11</b>	<b>607,11</b>
	2/010000+829900	Sonstige Erträge	0,00	0,00	0,00	607,11	607,11
	<b>    Bedarfszuweisungen/KTZ</b>		<b>0,00</b>	<b>900,00</b>	<b>-900,00</b>	<b>21 592,28</b>	<b>21 592,28</b>
	2/010000+301000	Kapitaltransfers von Ländern, Landesfonds und Landeskammern	0,00	900,00	-900,00	9 086,28	9 086,28
	2/010000+301100	Kapitaltransfers von Ländern, Landesfonds und Landeskammern	0,00	0,00	0,00	2 506,00	2 506,00
	2/010000+871110	Kapitaltransfers aus Gemeinde-Bedarfszuweisungsmittel	0,00	0,00	0,00	10 000,00	10 000,00
	<b>    Haushaltsrücklagen/Zahlungsmittelreserven</b>		<b>0,00</b>	<b>0,00</b>	<b>0,00</b>	<b>0,00</b>	<b>0,00</b>
	<b>    Sonstige Kapitaltransfers und Subventionen</b>		<b>0,00</b>	<b>0,00</b>	<b>0,00</b>	<b>20 000,00</b>	<b>20 000,00</b>
	2/010000+300000	Kapitaltransfers von Bund, Bundesfonds und Bundeskammern	0,00	0,00	0,00	20 000,00	20 000,00
	<b>    Darlehen</b>		<b>0,00</b>	<b>0,00</b>	<b>0,00</b>	<b>0,00</b>	<b>0,00</b>
	<b>    Finanzierungsleasing</b>		<b>0,00</b>	<b>0,00</b>	<b>0,00</b>	<b>0,00</b>	<b>0,00</b>
	<b>    Veräußerung langfristiges Vermögen und sonstiges</b>		<b>0,00</b>	<b>0,00</b>	<b>0,00</b>	<b>0,00</b>	<b>0,00</b>
<b>Finanzierungsergebnis 1000042</b>			<b>0,00</b>	<b>900,00</b>	<b>-900,00</b>	<b>-913,72</b>	<b>-913,72</b>
	offene Verbindlichkeiten		0,00				
	offene Forderungen			913,72			



Vorhaben	Vorhabensbezeichnung		RA 2023	VA 2023	RA - VA	RA Vorjahre	RA Gesamt
Konto	Bezeichnung						
<b>1000052</b>	<b>Errichtung Asphaltpumprackanlage (2021 bis 2027)</b>						
	<b>Auszahlungen - Investitionen - Mittelverwendung</b>		<b>30 159,77</b>	<b>0,00</b>	<b>30 159,77</b>	<b>172 384,93</b>	<b>202 544,70</b>
	<b>Anschaffungs- oder Herstellungskosten</b>		<b>30 159,77</b>	<b>0,00</b>	<b>30 159,77</b>	<b>172 384,93</b>	<b>202 544,70</b>
	1/269000-006000 Sonstige Grundstückseinrichtungen		30 159,77	0,00	30 159,77	172 384,93	202 544,70
	<b>Einzahlungen - Finanzierung - Mittelaufbringung</b>		<b>71 253,20</b>	<b>68 100,00</b>	<b>3 153,20</b>	<b>6 635,88</b>	<b>77 889,08</b>
	<b>Mittel aus Geldfluss aus der operativen Gebarung</b>		<b>0,00</b>	<b>0,00</b>	<b>0,00</b>	<b>6 635,88</b>	<b>6 635,88</b>
	2/269000+829900 Sonstige Erträge		0,00	0,00	0,00	6 635,88	6 635,88
	<b>Bedarfszuweisungen/KTZ</b>		<b>66 250,64</b>	<b>65 600,00</b>	<b>650,64</b>	<b>0,00</b>	<b>66 250,64</b>
	2/269000+301100 Kapitaltransfers von Ländern, Landesfonds und Landeskammern		1 250,64	600,00	650,64	0,00	1 250,64
	2/269000+871110 Kapitaltransfers aus Gemeinde-Bedarfszuweisungsmittel		65 000,00	65 000,00	0,00	0,00	65 000,00
	<b>Haushaltsrücklagen/Zahlungsmittelreserven</b>		<b>0,00</b>	<b>0,00</b>	<b>0,00</b>	<b>0,00</b>	<b>0,00</b>
	<b>Sonstige Kapitaltransfers und Subventionen</b>		<b>5 002,56</b>	<b>2 500,00</b>	<b>2 502,56</b>	<b>0,00</b>	<b>5 002,56</b>
	2/269000+309000 Kapitaltransfers von der Europäischen Union		5 002,56	2 500,00	2 502,56	0,00	5 002,56
	<b>Darlehen</b>		<b>0,00</b>	<b>0,00</b>	<b>0,00</b>	<b>0,00</b>	<b>0,00</b>
	<b>Finanzierungsleasing</b>		<b>0,00</b>	<b>0,00</b>	<b>0,00</b>	<b>0,00</b>	<b>0,00</b>
	<b>Veräußerung langfristiges Vermögen und sonstiges</b>		<b>0,00</b>	<b>0,00</b>	<b>0,00</b>	<b>0,00</b>	<b>0,00</b>
<b>Finanzierungsergebnis 1000052</b>			<b>41 093,43</b>	<b>68 100,00</b>	<b>-27 006,57</b>	<b>-165 749,05</b>	<b>-124 655,62</b>
	offene Verbindlichkeiten		0,00				
	offene Forderungen		0,00				

Vorhaben	Vorhabensbezeichnung		RA 2023	VA 2023	RA - VA	RA Vorjahre	RA Gesamt
Konto	Bezeichnung						
<b>1100051</b>	<b>Gebäudesanierung Gößgrabenstraße 17 per 2022 (2022 bis 2023)</b>						
	<b>Auszahlungen - Investitionen - Mittelverwendung</b>		<b>0,00</b>	<b>0,00</b>	<b>0,00</b>	<b>415 118,15</b>	<b>415 118,15</b>
	<b>Anschaffungs- oder Herstellungskosten</b>		<b>0,00</b>	<b>0,00</b>	<b>0,00</b>	<b>415 118,15</b>	<b>415 118,15</b>
	1/212000-010000 Gebäude und Bauten		0,00	0,00	0,00	415 118,15	415 118,15
	<b>Einzahlungen - Finanzierung - Mittelaufbringung</b>		<b>18 000,00</b>	<b>18 000,00</b>	<b>0,00</b>	<b>397 118,15</b>	<b>415 118,15</b>
	<b>Mittel aus Geldfluss aus der operativen Gebarung</b>		<b>0,00</b>	<b>0,00</b>	<b>0,00</b>	<b>95 118,15</b>	<b>95 118,15</b>
	2/212000+829900 Sonstige Erträge		0,00	0,00	0,00	95 118,15	95 118,15
	<b>Bedarfszuweisungen/KTZ</b>		<b>18 000,00</b>	<b>18 000,00</b>	<b>0,00</b>	<b>302 000,00</b>	<b>320 000,00</b>
	2/212000+871110 Kapitaltransfers aus Gemeinde-Bedarfszuweisungsmittel		18 000,00	18 000,00	0,00	302 000,00	320 000,00
	<b>Haushaltsrücklagen/Zahlungsmittelreserven</b>		<b>0,00</b>	<b>0,00</b>	<b>0,00</b>	<b>0,00</b>	<b>0,00</b>
	<b>Sonstige Kapitaltransfers und Subventionen</b>		<b>0,00</b>	<b>0,00</b>	<b>0,00</b>	<b>0,00</b>	<b>0,00</b>
	<b>Darlehen</b>		<b>0,00</b>	<b>0,00</b>	<b>0,00</b>	<b>0,00</b>	<b>0,00</b>
	<b>Finanzierungsleasing</b>		<b>0,00</b>	<b>0,00</b>	<b>0,00</b>	<b>0,00</b>	<b>0,00</b>
	<b>Veräußerung langfristiges Vermögen und sonstiges</b>		<b>0,00</b>	<b>0,00</b>	<b>0,00</b>	<b>0,00</b>	<b>0,00</b>
<b>Finanzierungsergebnis 1100051</b>			<b>18 000,00</b>	<b>18 000,00</b>	<b>0,00</b>	<b>-18 000,00</b>	<b>0,00</b>
	offene Verbindlichkeiten		0,00				
	offene Forderungen		0,00				

Vorhaben	Vorhabensbezeichnung		RA 2023	VA 2023	RA - VA	RA Vorjahre	RA Gesamt
Konto	Bezeichnung						
<b>1100053</b>	<b>Sportstätte RötZ Sanierungsmaßnahmen (2022 bis 2023)</b>						
	<b>Auszahlungen - Investitionen - Mittelverwendung</b>		<b>0,00</b>	<b>0,00</b>	<b>0,00</b>	<b>189 359,68</b>	<b>189 359,68</b>
	<b>Anschaffungs- oder Herstellungskosten</b>		<b>0,00</b>	<b>0,00</b>	<b>0,00</b>	<b>189 359,68</b>	<b>189 359,68</b>
	1/262000-050000 Sonderanlagen		0,00	0,00	0,00	189 359,68	189 359,68
	<b>Einzahlungen - Finanzierung - Mittelaufbringung</b>		<b>20 000,00</b>	<b>20 000,00</b>	<b>0,00</b>	<b>169 359,68</b>	<b>189 359,68</b>
	<b>Mittel aus Geldfluss aus der operativen Gebarung</b>		<b>0,00</b>	<b>0,00</b>	<b>0,00</b>	<b>33 359,68</b>	<b>33 359,68</b>
	2/262000+829900 Sonstige Erträge		0,00	0,00	0,00	33 359,68	33 359,68
	<b>Bedarfszuweisungen/KTZ</b>		<b>20 000,00</b>	<b>20 000,00</b>	<b>0,00</b>	<b>130 000,00</b>	<b>150 000,00</b>
	2/262000+871110 Kapitaltransfers aus Gemeinde-Bedarfszuweisungsmittel		20 000,00	20 000,00	0,00	130 000,00	150 000,00
	<b>Haushaltsrücklagen/Zahlungsmittelreserven</b>		<b>0,00</b>	<b>0,00</b>	<b>0,00</b>	<b>0,00</b>	<b>0,00</b>
	<b>Sonstige Kapitaltransfers und Subventionen</b>		<b>0,00</b>	<b>0,00</b>	<b>0,00</b>	<b>6 000,00</b>	<b>6 000,00</b>
	2/262000+307000 Kapitaltransfers von privaten Haushalten und privaten Organisationen ohne Erwerbszweck und andere		0,00	0,00	0,00	6 000,00	6 000,00
	<b>Darlehen</b>		<b>0,00</b>	<b>0,00</b>	<b>0,00</b>	<b>0,00</b>	<b>0,00</b>
	<b>Finanzierungsleasing</b>		<b>0,00</b>	<b>0,00</b>	<b>0,00</b>	<b>0,00</b>	<b>0,00</b>
	<b>Veräußerung langfristiges Vermögen und sonstiges</b>		<b>0,00</b>	<b>0,00</b>	<b>0,00</b>	<b>0,00</b>	<b>0,00</b>
<b>Finanzierungsergebnis 1100053</b>			<b>20 000,00</b>	<b>20 000,00</b>	<b>0,00</b>	<b>-20 000,00</b>	<b>0,00</b>
	offene Verbindlichkeiten		0,00				
	offene Forderungen		0,00				

Vorhaben	Vorhabensbezeichnung		RA 2023	VA 2023	RA - VA	RA Vorjahre	RA Gesamt
Konto	Bezeichnung						
<b>1100054</b>	<b>Straßensanierungen per 2022 (2022 bis 2023)</b>						
	<b>Auszahlungen - Investitionen - Mittelverwendung</b>		<b>36 182,57</b>	<b>36 200,00</b>	<b>-17,43</b>	<b>487 741,19</b>	<b>523 923,76</b>
	<b>Anschaffungs- oder Herstellungskosten</b>		<b>36 182,57</b>	<b>36 200,00</b>	<b>-17,43</b>	<b>487 741,19</b>	<b>523 923,76</b>
	1/612000-002400 Straßenbauten		36 182,57	36 200,00	-17,43	487 741,19	523 923,76
	<b>Einzahlungen - Finanzierung - Mittelaufbringung</b>		<b>87 000,00</b>	<b>87 000,00</b>	<b>0,00</b>	<b>436 923,76</b>	<b>523 923,76</b>
	<b>Mittel aus Geldfluss aus der operativen Gebarung</b>		<b>0,00</b>	<b>0,00</b>	<b>0,00</b>	<b>113 923,76</b>	<b>113 923,76</b>
	2/612000+829906 Sonstige Erträge		0,00	0,00	0,00	113 923,76	113 923,76
	<b>Bedarfszuweisungen/KTZ</b>		<b>87 000,00</b>	<b>87 000,00</b>	<b>0,00</b>	<b>213 000,00</b>	<b>300 000,00</b>
	2/612000+871114 Kapitaltransfers aus Gemeinde-Bedarfszuweisungsmittel		87 000,00	87 000,00	0,00	213 000,00	300 000,00
	<b>Haushaltsrücklagen/Zahlungsmittelreserven</b>		<b>0,00</b>	<b>0,00</b>	<b>0,00</b>	<b>110 000,00</b>	<b>110 000,00</b>
	2/612000+895000 Entnahmen von allgemeinen Haushaltsrücklagen		0,00	0,00	0,00	110 000,00	110 000,00
	<b>Sonstige Kapitaltransfers und Subventionen</b>		<b>0,00</b>	<b>0,00</b>	<b>0,00</b>	<b>0,00</b>	<b>0,00</b>
	<b>Darlehen</b>		<b>0,00</b>	<b>0,00</b>	<b>0,00</b>	<b>0,00</b>	<b>0,00</b>
	<b>Finanzierungsleasing</b>		<b>0,00</b>	<b>0,00</b>	<b>0,00</b>	<b>0,00</b>	<b>0,00</b>
	<b>Veräußerung langfristiges Vermögen und sonstiges</b>		<b>0,00</b>	<b>0,00</b>	<b>0,00</b>	<b>0,00</b>	<b>0,00</b>
<b>Finanzierungsergebnis 1100054</b>			<b>50 817,43</b>	<b>50 800,00</b>	<b>17,43</b>	<b>-50 817,43</b>	<b>0,00</b>
	offene Verbindlichkeiten		0,00				
	offene Forderungen		0,00				

Vorhaben	Vorhabensbezeichnung		RA 2023	VA 2023	RA - VA	RA Vorjahre	RA Gesamt
Konto	Bezeichnung						
<b>110055</b>	<b>Erweiterung Radwegnetz - Infrastruktur 2022 (2022 bis 2023)</b>						
	<b>Auszahlungen - Investitionen - Mittelverwendung</b>		<b>3 987,30</b>	<b>3 400,00</b>	<b>587,30</b>	<b>304 754,42</b>	<b>308 741,72</b>
	<b>Anschaffungs- oder Herstellungskosten</b>		<b>3 987,30</b>	<b>3 400,00</b>	<b>587,30</b>	<b>304 754,42</b>	<b>308 741,72</b>
	1/612000-002500	Straßenbauten	3 987,30	3 400,00	587,30	304 754,42	308 741,72
	<b>Einzahlungen - Finanzierung - Mittelaufbringung</b>		<b>0,00</b>	<b>0,00</b>	<b>0,00</b>	<b>308 143,52</b>	<b>308 143,52</b>
	<b>Mittel aus Geldfluss aus der operativen Gebarung</b>		<b>0,00</b>	<b>0,00</b>	<b>0,00</b>	<b>8 704,92</b>	<b>8 704,92</b>
	2/612000+829902	Sonstige Erträge	0,00	0,00	0,00	8 704,92	8 704,92
	<b>Bedarfszuweisungen/KTZ</b>		<b>0,00</b>	<b>0,00</b>	<b>0,00</b>	<b>299 438,60</b>	<b>299 438,60</b>
	2/612000+301103	Kapitaltransfers von Ländern, Landesfonds und Landeskammern	0,00	0,00	0,00	139 438,60	139 438,60
	2/612000+871115	Kapitaltransfers aus Gemeinde-Bedarfszuweisungsmittel	0,00	0,00	0,00	160 000,00	160 000,00
	<b>Haushaltsrücklagen/Zahlungsmittelreserven</b>		<b>0,00</b>	<b>0,00</b>	<b>0,00</b>	<b>0,00</b>	<b>0,00</b>
	<b>Sonstige Kapitaltransfers und Subventionen</b>		<b>0,00</b>	<b>0,00</b>	<b>0,00</b>	<b>0,00</b>	<b>0,00</b>
	<b>Darlehen</b>		<b>0,00</b>	<b>0,00</b>	<b>0,00</b>	<b>0,00</b>	<b>0,00</b>
	<b>Finanzierungsleasing</b>		<b>0,00</b>	<b>0,00</b>	<b>0,00</b>	<b>0,00</b>	<b>0,00</b>
	<b>Veräußerung langfristiges Vermögen und sonstiges</b>		<b>0,00</b>	<b>0,00</b>	<b>0,00</b>	<b>0,00</b>	<b>0,00</b>
<b>Finanzierungsergebnis 110055</b>			<b>-3 987,30</b>	<b>-3 400,00</b>	<b>-587,30</b>	<b>3 389,10</b>	<b>-598,20</b>
	offene Verbindlichkeiten		0,00				
	offene Forderungen		0,00				

Vorhaben	Vorhabensbezeichnung		RA 2023	VA 2023	RA - VA	RA Vorjahre	RA Gesamt
Konto	Bezeichnung						
<b>1100056</b>	<b>Investitionen Infrastruktur Stadtpark (2022 bis 2023)</b>						
	<b>Auszahlungen - Investitionen - Mittelverwendung</b>		<b>15 540,00</b>	<b>15 500,00</b>	<b>40,00</b>	<b>85 521,28</b>	<b>101 061,28</b>
	<b>Anschaffungs- oder Herstellungskosten</b>		<b>15 540,00</b>	<b>15 500,00</b>	<b>40,00</b>	<b>85 521,28</b>	<b>101 061,28</b>
	1/815000-050000 Sonderanlagen		15 540,00	15 500,00	40,00	85 521,28	101 061,28
	<b>Einzahlungen - Finanzierung - Mittelaufbringung</b>		<b>32 000,00</b>	<b>32 000,00</b>	<b>0,00</b>	<b>69 061,28</b>	<b>101 061,28</b>
	<b>Mittel aus Geldfluss aus der operativen Gebarung</b>		<b>0,00</b>	<b>0,00</b>	<b>0,00</b>	<b>26 061,28</b>	<b>26 061,28</b>
	2/815000+829900 Sonstige Erträge		0,00	0,00	0,00	26 061,28	26 061,28
	<b>Bedarfszuweisungen/KTZ</b>		<b>32 000,00</b>	<b>32 000,00</b>	<b>0,00</b>	<b>43 000,00</b>	<b>75 000,00</b>
	2/815000+871110 Kapitaltransfers aus Gemeinde-Bedarfszuweisungsmittel		32 000,00	32 000,00	0,00	43 000,00	75 000,00
	<b>Haushaltsrücklagen/Zahlungsmittelreserven</b>		<b>0,00</b>	<b>0,00</b>	<b>0,00</b>	<b>0,00</b>	<b>0,00</b>
	<b>Sonstige Kapitaltransfers und Subventionen</b>		<b>0,00</b>	<b>0,00</b>	<b>0,00</b>	<b>0,00</b>	<b>0,00</b>
	<b>Darlehen</b>		<b>0,00</b>	<b>0,00</b>	<b>0,00</b>	<b>0,00</b>	<b>0,00</b>
	<b>Finanzierungsleasing</b>		<b>0,00</b>	<b>0,00</b>	<b>0,00</b>	<b>0,00</b>	<b>0,00</b>
	<b>Veräußerung langfristiges Vermögen und sonstiges</b>		<b>0,00</b>	<b>0,00</b>	<b>0,00</b>	<b>0,00</b>	<b>0,00</b>
<b>Finanzierungsergebnis 1100056</b>			<b>16 460,00</b>	<b>16 500,00</b>	<b>-40,00</b>	<b>-16 460,00</b>	<b>0,00</b>
	offene Verbindlichkeiten		0,00				
	offene Forderungen		0,00				

Vorhaben	Vorhabensbezeichnung		RA 2023	VA 2023	RA - VA	RA Vorjahre	RA Gesamt
Konto	Bezeichnung						
<b>1100057</b>	<b>Straßensanierung Bahnhofstraße (2022 bis 2023)</b>						
	<b>Auszahlungen - Investitionen - Mittelverwendung</b>		<b>68 716,51</b>	<b>68 700,00</b>	<b>16,51</b>	<b>178 651,14</b>	<b>247 367,65</b>
	<b>Anschaffungs- oder Herstellungskosten</b>		<b>68 716,51</b>	<b>68 700,00</b>	<b>16,51</b>	<b>178 651,14</b>	<b>247 367,65</b>
	1/612000-002300 Straßenbauten		68 716,51	68 700,00	16,51	178 651,14	247 367,65
	<b>Einzahlungen - Finanzierung - Mittelaufbringung</b>		<b>27 843,47</b>	<b>27 800,00</b>	<b>43,47</b>	<b>219 524,18</b>	<b>247 367,65</b>
	<b>Mittel aus Geldfluss aus der operativen Gebarung</b>		<b>0,00</b>	<b>0,00</b>	<b>0,00</b>	<b>20 306,81</b>	<b>20 306,81</b>
	2/612000+829907 Sonstige Erträge		0,00	0,00	0,00	20 306,81	20 306,81
	<b>Bedarfszuweisungen/KTZ</b>		<b>27 843,47</b>	<b>27 800,00</b>	<b>43,47</b>	<b>87 843,48</b>	<b>115 686,95</b>
	2/612000+301300 Kapitaltransfers von Ländern, Landesfonds und Landeskammern		27 843,47	27 800,00	43,47	27 843,48	55 686,95
	2/612000+871112 Kapitaltransfers aus Gemeinde-Bedarfszuweisungsmittel		0,00	0,00	0,00	60 000,00	60 000,00
	<b>Haushaltsrücklagen/Zahlungsmittelreserven</b>		<b>0,00</b>	<b>0,00</b>	<b>0,00</b>	<b>0,00</b>	<b>0,00</b>
	<b>Sonstige Kapitaltransfers und Subventionen</b>		<b>0,00</b>	<b>0,00</b>	<b>0,00</b>	<b>111 373,89</b>	<b>111 373,89</b>
	2/612000+300003 Kapitaltransfers von Bund, Bundesfonds und Bundeskammern		0,00	0,00	0,00	111 373,89	111 373,89
	<b>Darlehen</b>		<b>0,00</b>	<b>0,00</b>	<b>0,00</b>	<b>0,00</b>	<b>0,00</b>
	<b>Finanzierungsleasing</b>		<b>0,00</b>	<b>0,00</b>	<b>0,00</b>	<b>0,00</b>	<b>0,00</b>
	<b>Veräußerung langfristiges Vermögen und sonstiges</b>		<b>0,00</b>	<b>0,00</b>	<b>0,00</b>	<b>0,00</b>	<b>0,00</b>
<b>Finanzierungsergebnis 1100057</b>			<b>-40 873,04</b>	<b>-40 900,00</b>	<b>26,96</b>	<b>40 873,04</b>	<b>0,00</b>
	offene Verbindlichkeiten		0,00				
	offene Forderungen		0,00				

Vorhaben	Vorhabensbezeichnung		RA 2023	VA 2023	RA - VA	RA Vorjahre	RA Gesamt
Konto	Bezeichnung						
<b>1100059</b>	<b>Errichtung Kinderkrippe Pustebblume (2022 bis 2024)</b>						
	<b>Auszahlungen - Investitionen - Mittelverwendung</b>		<b>108 142,74</b>	<b>108 200,00</b>	<b>-57,26</b>	<b>2 118 660,80</b>	<b>2 226 803,54</b>
	<b>Anschaffungs- oder Herstellungskosten</b>		<b>108 142,74</b>	<b>108 200,00</b>	<b>-57,26</b>	<b>2 118 660,80</b>	<b>2 226 803,54</b>
	1/853000-001000	Unbebaute Grundstücke	0,00	0,00	0,00	138 957,39	138 957,39
	1/853000-010000	Gebäude und Bauten	108 142,74	108 200,00	-57,26	1 813 544,50	1 921 687,24
	1/853000-042100	Amts-, Betriebs- und Geschäftsausstattung	0,00	0,00	0,00	166 158,91	166 158,91
	<b>Einzahlungen - Finanzierung - Mittelaufbringung</b>		<b>108 142,74</b>	<b>108 200,00</b>	<b>-57,26</b>	<b>2 118 660,80</b>	<b>2 226 803,54</b>
	<b>Mittel aus Geldfluss aus der operativen Gebarung</b>		<b>0,00</b>	<b>0,00</b>	<b>0,00</b>	<b>0,00</b>	<b>0,00</b>
	<b>Bedarfszuweisungen/KTZ</b>		<b>0,00</b>	<b>0,00</b>	<b>0,00</b>	<b>0,00</b>	<b>0,00</b>
	<b>Haushaltsrücklagen/Zahlungsmittelreserven</b>		<b>108 142,74</b>	<b>108 200,00</b>	<b>-57,26</b>	<b>618 660,80</b>	<b>726 803,54</b>
	2/840000+895200	Entnahmen von allgemeinen Haushaltsrücklagen	0,00	0,00	0,00	138 957,39	138 957,39
	2/853000+894110	Entnahmen von zweckgebundenen Haushaltsrücklagen	108 142,74	108 200,00	-57,26	479 703,41	587 846,15
	<b>Sonstige Kapitaltransfers und Subventionen</b>		<b>0,00</b>	<b>0,00</b>	<b>0,00</b>	<b>0,00</b>	<b>0,00</b>
	<b>Darlehen</b>		<b>0,00</b>	<b>0,00</b>	<b>0,00</b>	<b>1 500 000,00</b>	<b>1 500 000,00</b>
	11402/2285306	Errichtung Kinderkrippe Pustebblume	0,00	0,00	0,00	1 500 000,00	1 500 000,00
	<b>Finanzierungsleasing</b>		<b>0,00</b>	<b>0,00</b>	<b>0,00</b>	<b>0,00</b>	<b>0,00</b>
	<b>Veräußerung langfristiges Vermögen und sonstiges</b>		<b>0,00</b>	<b>0,00</b>	<b>0,00</b>	<b>0,00</b>	<b>0,00</b>
<b>Finanzierungsergebnis 1100059</b>			<b>0,00</b>	<b>0,00</b>	<b>0,00</b>	<b>0,00</b>	<b>0,00</b>
	offene Verbindlichkeiten		0,00				
	offene Forderungen		0,00				



Vorhaben	Vorhabensbezeichnung		RA 2023	VA 2023	RA - VA	RA Vorjahre	RA Gesamt
Konto	Bezeichnung						
<b>1100061</b>	<b>Straßensanierungen per 2023 (2023 bis 2024)</b>						
	<b>Auszahlungen - Investitionen - Mittelverwendung</b>		<b>223 179,38</b>	<b>100 000,00</b>	<b>123 179,38</b>	<b>0,00</b>	<b>223 179,38</b>
	<b>Anschaffungs- oder Herstellungskosten</b>		<b>223 179,38</b>	<b>100 000,00</b>	<b>123 179,38</b>	<b>0,00</b>	<b>223 179,38</b>
	1/612000-002600 Straßenbauten		84 012,98	100 000,00	-15 987,02	0,00	84 012,98
	1/612000-005100 Anlagen zu Straßenbauten		139 166,40	0,00	139 166,40	0,00	139 166,40
	<b>Einzahlungen - Finanzierung - Mittelaufbringung</b>		<b>50 000,00</b>	<b>100 000,00</b>	<b>-50 000,00</b>	<b>0,00</b>	<b>50 000,00</b>
	<b>Mittel aus Geldfluss aus der operativen Gebarung</b>		<b>0,00</b>	<b>10 000,00</b>	<b>-10 000,00</b>	<b>0,00</b>	<b>0,00</b>
	2/612000+829904 Sonstige Erträge		0,00	10 000,00	-10 000,00	0,00	0,00
	<b>Bedarfszuweisungen/KTZ</b>		<b>0,00</b>	<b>40 000,00</b>	<b>-40 000,00</b>	<b>0,00</b>	<b>0,00</b>
	2/612000+871113 Kapitaltransfers aus Gemeinde-Bedarfszuweisungsmittel		0,00	40 000,00	-40 000,00	0,00	0,00
	<b>Haushaltsrücklagen/Zahlungsmittelreserven</b>		<b>0,00</b>	<b>0,00</b>	<b>0,00</b>	<b>0,00</b>	<b>0,00</b>
	<b>Sonstige Kapitaltransfers und Subventionen</b>		<b>50 000,00</b>	<b>50 000,00</b>	<b>0,00</b>	<b>0,00</b>	<b>50 000,00</b>
	2/612000+300003 Kapitaltransfers von Bund, Bundesfonds und Bundeskammern		50 000,00	50 000,00	0,00	0,00	50 000,00
	<b>Darlehen</b>		<b>0,00</b>	<b>0,00</b>	<b>0,00</b>	<b>0,00</b>	<b>0,00</b>
	<b>Finanzierungsleasing</b>		<b>0,00</b>	<b>0,00</b>	<b>0,00</b>	<b>0,00</b>	<b>0,00</b>
	<b>Veräußerung langfristiges Vermögen und sonstiges</b>		<b>0,00</b>	<b>0,00</b>	<b>0,00</b>	<b>0,00</b>	<b>0,00</b>
<b>Finanzierungsergebnis 1100061</b>			<b>-173 179,38</b>	<b>0,00</b>	<b>-173 179,38</b>	<b>0,00</b>	<b>-173 179,38</b>
	offene Verbindlichkeiten		0,00				
	offene Forderungen		97 416,48				

Vorhaben	Vorhabensbezeichnung		RA 2023	VA 2023	RA - VA	RA Vorjahre	RA Gesamt
Konto	Bezeichnung						
<b>110062</b>	<b>Rüsthau Laintal - Sanierung und Erweiterung (2023 bis 2024)</b>						
	<b>Auszahlungen - Investitionen - Mittelverwendung</b>		<b>86 259,57</b>	<b>400 000,00</b>	<b>-313 740,43</b>	<b>0,00</b>	<b>86 259,57</b>
	<b>Anschaffungs- oder Herstellungskosten</b>		<b>86 259,57</b>	<b>400 000,00</b>	<b>-313 740,43</b>	<b>0,00</b>	<b>86 259,57</b>
	1/163400-010000 Gebäude und Bauten		86 259,57	400 000,00	-313 740,43	0,00	86 259,57
	<b>Einzahlungen - Finanzierung - Mittelaufbringung</b>		<b>410 000,00</b>	<b>450 000,00</b>	<b>-40 000,00</b>	<b>0,00</b>	<b>410 000,00</b>
	<b>Mittel aus Geldfluss aus der operativen Gebarung</b>		<b>0,00</b>	<b>0,00</b>	<b>0,00</b>	<b>0,00</b>	<b>0,00</b>
	<b>Bedarfszuweisungen/KTZ</b>		<b>0,00</b>	<b>0,00</b>	<b>0,00</b>	<b>0,00</b>	<b>0,00</b>
	<b>Haushaltsrücklagen/Zahlungsmittelreserven</b>		<b>0,00</b>	<b>0,00</b>	<b>0,00</b>	<b>0,00</b>	<b>0,00</b>
	<b>Sonstige Kapitaltransfers und Subventionen</b>		<b>410 000,00</b>	<b>450 000,00</b>	<b>-40 000,00</b>	<b>0,00</b>	<b>410 000,00</b>
	2/163400+300000 Kapitaltransfers von Bund, Bundesfonds und Bundeskammern		410 000,00	410 000,00	0,00	0,00	410 000,00
	2/163400+303000 Kapitaltransferzahlungen von sonstigen Trägern des öffentl. R.		0,00	40 000,00	-40 000,00	0,00	0,00
	<b>Darlehen</b>		<b>0,00</b>	<b>0,00</b>	<b>0,00</b>	<b>0,00</b>	<b>0,00</b>
	<b>Finanzierungsleasing</b>		<b>0,00</b>	<b>0,00</b>	<b>0,00</b>	<b>0,00</b>	<b>0,00</b>
	<b>Veräußerung langfristiges Vermögen und sonstiges</b>		<b>0,00</b>	<b>0,00</b>	<b>0,00</b>	<b>0,00</b>	<b>0,00</b>
<b>Finanzierungsergebnis 110062</b>			<b>323 740,43</b>	<b>50 000,00</b>	<b>273 740,43</b>	<b>0,00</b>	<b>323 740,43</b>
	offene Verbindlichkeiten		172 432,23				
	offene Forderungen		0,00				

Vorhaben	Vorhabensbezeichnung		RA 2023	VA 2023	RA - VA	RA Vorjahre	RA Gesamt
Konto	Bezeichnung						
<b>1100063</b>	<b>Drehleiter DLK - FF Trofaiach (2023 bis 2024)</b>						
	<b>Auszahlungen - Investitionen - Mittelverwendung</b>		<b>691 449,03</b>	<b>700 000,00</b>	<b>-8 550,97</b>	<b>0,00</b>	<b>691 449,03</b>
	<b>Anschaffungs- oder Herstellungskosten</b>		<b>691 449,03</b>	<b>700 000,00</b>	<b>-8 550,97</b>	<b>0,00</b>	<b>691 449,03</b>
	1/163000-040000 Fahrzeuge		691 449,03	700 000,00	-8 550,97	0,00	691 449,03
	<b>Einzahlungen - Finanzierung - Mittelaufbringung</b>		<b>690 503,56</b>	<b>700 000,00</b>	<b>-9 496,44</b>	<b>0,00</b>	<b>690 503,56</b>
	<b>Mittel aus Geldfluss aus der operativen Gebarung</b>		<b>0,00</b>	<b>0,00</b>	<b>0,00</b>	<b>0,00</b>	<b>0,00</b>
	<b>Bedarfszuweisungen/KTZ</b>		<b>690 503,56</b>	<b>700 000,00</b>	<b>-9 496,44</b>	<b>0,00</b>	<b>690 503,56</b>
	2/163000+301100 Kapitaltransfers von Ländern, Landesfonds und Landeskammern		470 503,56	480 000,00	-9 496,44	0,00	470 503,56
	2/163000+871110 Kapitaltransfers aus Gemeinde-Bedarfszuweisungsmittel		220 000,00	220 000,00	0,00	0,00	220 000,00
	<b>Haushaltsrücklagen/Zahlungsmittelreserven</b>		<b>0,00</b>	<b>0,00</b>	<b>0,00</b>	<b>0,00</b>	<b>0,00</b>
	<b>Sonstige Kapitaltransfers und Subventionen</b>		<b>0,00</b>	<b>0,00</b>	<b>0,00</b>	<b>0,00</b>	<b>0,00</b>
	<b>Darlehen</b>		<b>0,00</b>	<b>0,00</b>	<b>0,00</b>	<b>0,00</b>	<b>0,00</b>
	<b>Finanzierungsleasing</b>		<b>0,00</b>	<b>0,00</b>	<b>0,00</b>	<b>0,00</b>	<b>0,00</b>
	<b>Veräußerung langfristiges Vermögen und sonstiges</b>		<b>0,00</b>	<b>0,00</b>	<b>0,00</b>	<b>0,00</b>	<b>0,00</b>
<b>Finanzierungsergebnis 1100063</b>			<b>-945,47</b>	<b>0,00</b>	<b>-945,47</b>	<b>0,00</b>	<b>-945,47</b>
	offene Verbindlichkeiten		550,80				
	offene Forderungen		0,00				

Vorhaben	Vorhabensbezeichnung		RA 2023	VA 2023	RA - VA	RA Vorjahre	RA Gesamt
Konto	Bezeichnung						
<b>1100064</b>	<b>Erweiterung Radwegnetz - Infrastruktur 2023 (2023 bis 2024)</b>						
	<b>Auszahlungen - Investitionen - Mittelverwendung</b>		<b>478 026,00</b>	<b>520 000,00</b>	<b>-41 974,00</b>	<b>0,00</b>	<b>478 026,00</b>
	<b>Anschaffungs- oder Herstellungskosten</b>		<b>478 026,00</b>	<b>520 000,00</b>	<b>-41 974,00</b>	<b>0,00</b>	<b>478 026,00</b>
	1/612000-002700 Straßenbauten		478 026,00	520 000,00	-41 974,00	0,00	478 026,00
	<b>Einzahlungen - Finanzierung - Mittelaufbringung</b>		<b>121 488,00</b>	<b>408 000,00</b>	<b>-286 512,00</b>	<b>0,00</b>	<b>121 488,00</b>
	<b>Mittel aus Geldfluss aus der operativen Gebarung</b>		<b>0,00</b>	<b>46 500,00</b>	<b>-46 500,00</b>	<b>0,00</b>	<b>0,00</b>
	2/612000+829903 Sonstige Erträge		0,00	46 500,00	-46 500,00	0,00	0,00
	<b>Bedarfszuweisungen/KTZ</b>		<b>0,00</b>	<b>240 000,00</b>	<b>-240 000,00</b>	<b>0,00</b>	<b>0,00</b>
	2/612000+301105 Kapitaltransfers von Ländern, Landesfonds und Landeskammern		0,00	240 000,00	-240 000,00	0,00	0,00
	<b>Haushaltsrücklagen/Zahlungsmittelreserven</b>		<b>0,00</b>	<b>0,00</b>	<b>0,00</b>	<b>0,00</b>	<b>0,00</b>
	<b>Sonstige Kapitaltransfers und Subventionen</b>		<b>121 488,00</b>	<b>121 500,00</b>	<b>-12,00</b>	<b>0,00</b>	<b>121 488,00</b>
	2/612000+300400 Kapitaltransfers von Bund, Bundesfonds und Bundeskammern		121 488,00	121 500,00	-12,00	0,00	121 488,00
	<b>Darlehen</b>		<b>0,00</b>	<b>0,00</b>	<b>0,00</b>	<b>0,00</b>	<b>0,00</b>
	<b>Finanzierungsleasing</b>		<b>0,00</b>	<b>0,00</b>	<b>0,00</b>	<b>0,00</b>	<b>0,00</b>
	<b>Veräußerung langfristiges Vermögen und sonstiges</b>		<b>0,00</b>	<b>0,00</b>	<b>0,00</b>	<b>0,00</b>	<b>0,00</b>
<b>Finanzierungsergebnis 1100064</b>			<b>-356 538,00</b>	<b>-112 000,00</b>	<b>-244 538,00</b>	<b>0,00</b>	<b>-356 538,00</b>
	offene Verbindlichkeiten		43 125,29				
	offene Forderungen		0,00				

Vorhaben	Vorhabensbezeichnung		RA 2023	VA 2023	RA - VA	RA Vorjahre	RA Gesamt
Konto	Bezeichnung						
<b>1100065</b>	<b>Straßenbeleuchtung per 2023 (2023 bis 2024)</b>						
	<b>Auszahlungen - Investitionen - Mittelverwendung</b>		<b>47 736,99</b>	<b>47 700,00</b>	<b>36,99</b>	<b>0,00</b>	<b>47 736,99</b>
	<b>Anschaffungs- oder Herstellungskosten</b>		<b>47 736,99</b>	<b>47 700,00</b>	<b>36,99</b>	<b>0,00</b>	<b>47 736,99</b>
	1/816000-050000 Sonderanlagen		47 736,99	47 700,00	36,99	0,00	47 736,99
	<b>Einzahlungen - Finanzierung - Mittelaufbringung</b>		<b>3 500,00</b>	<b>32 000,00</b>	<b>-28 500,00</b>	<b>0,00</b>	<b>3 500,00</b>
	<b>Mittel aus Geldfluss aus der operativen Gebarung</b>		<b>0,00</b>	<b>32 000,00</b>	<b>-32 000,00</b>	<b>0,00</b>	<b>0,00</b>
	2/816000+829900 Sonstige Erträge		0,00	32 000,00	-32 000,00	0,00	0,00
	<b>Bedarfszuweisungen/KTZ</b>		<b>3 500,00</b>	<b>0,00</b>	<b>3 500,00</b>	<b>0,00</b>	<b>3 500,00</b>
	2/816000+871111 Kapitaltransfers aus Gemeinde-Bedarfszuweisungsmittel		3 500,00	0,00	3 500,00	0,00	3 500,00
	<b>Haushaltsrücklagen/Zahlungsmittelreserven</b>		<b>0,00</b>	<b>0,00</b>	<b>0,00</b>	<b>0,00</b>	<b>0,00</b>
	<b>Sonstige Kapitaltransfers und Subventionen</b>		<b>0,00</b>	<b>0,00</b>	<b>0,00</b>	<b>0,00</b>	<b>0,00</b>
	<b>Darlehen</b>		<b>0,00</b>	<b>0,00</b>	<b>0,00</b>	<b>0,00</b>	<b>0,00</b>
	<b>Finanzierungsleasing</b>		<b>0,00</b>	<b>0,00</b>	<b>0,00</b>	<b>0,00</b>	<b>0,00</b>
	<b>Veräußerung langfristiges Vermögen und sonstiges</b>		<b>0,00</b>	<b>0,00</b>	<b>0,00</b>	<b>0,00</b>	<b>0,00</b>
<b>Finanzierungsergebnis 1100065</b>			<b>-44 236,99</b>	<b>-15 700,00</b>	<b>-28 536,99</b>	<b>0,00</b>	<b>-44 236,99</b>
	offene Verbindlichkeiten		0,00				
	offene Forderungen		0,00				

Vorhaben	Vorhabensbezeichnung		RA 2023	VA 2023	RA - VA	RA Vorjahre	RA Gesamt
Konto	Bezeichnung						
<b>1100066</b>	<b>Investitionen Bildung (2023 bis 2024)</b>						
	<b>Auszahlungen - Investitionen - Mittelverwendung</b>		<b>82 036,66</b>	<b>94 100,00</b>	<b>-12 063,34</b>	<b>0,00</b>	<b>82 036,66</b>
	<b>Anschaffungs- oder Herstellungskosten</b>		<b>82 036,66</b>	<b>94 100,00</b>	<b>-12 063,34</b>	<b>0,00</b>	<b>82 036,66</b>
	1/211000-042000	Amts-, Betriebs- und Geschäftsausstattung	12 790,56	14 400,00	-1 609,44	0,00	12 790,56
	1/211100-042000	Amts-, Betriebs- und Geschäftsausstattung	7 163,40	9 500,00	-2 336,60	0,00	7 163,40
	1/240000-042000	Amts-, Betriebs- und Geschäftsausstattung	11 851,57	6 700,00	5 151,57	0,00	11 851,57
	1/240100-042000	Amts-, Betriebs- und Geschäftsausstattung	28 290,03	46 500,00	-18 209,97	0,00	28 290,03
	1/240200-042000	Amts-, Betriebs- und Geschäftsausstattung	21 941,10	17 000,00	4 941,10	0,00	21 941,10
	<b>Einzahlungen - Finanzierung - Mittelaufbringung</b>		<b>26 500,00</b>	<b>49 600,00</b>	<b>-23 100,00</b>	<b>0,00</b>	<b>26 500,00</b>
	<b>Mittel aus Geldfluss aus der operativen Gebarung</b>		<b>0,00</b>	<b>49 600,00</b>	<b>-49 600,00</b>	<b>0,00</b>	<b>0,00</b>
	2/240000+829900	Sonstige Erträge	0,00	49 600,00	-49 600,00	0,00	0,00
	<b>Bedarfszuweisungen/KTZ</b>		<b>26 500,00</b>	<b>0,00</b>	<b>26 500,00</b>	<b>0,00</b>	<b>26 500,00</b>
	2/211100+871111	Kapitaltransfers aus Gemeinde-Bedarfszuweisungsmittel	3 000,00	0,00	3 000,00	0,00	3 000,00
	2/240000+871110	Kapitaltransfers aus Gemeinde-Bedarfszuweisungsmittel	3 100,00	0,00	3 100,00	0,00	3 100,00
	2/240100+871110	Kapitaltransfers aus Gemeinde-Bedarfszuweisungsmittel	12 400,00	0,00	12 400,00	0,00	12 400,00
	2/240200+871110	Kapitaltransfers aus Gemeinde-Bedarfszuweisungsmittel	8 000,00	0,00	8 000,00	0,00	8 000,00
	<b>Haushaltsrücklagen/Zahlungsmittelreserven</b>		<b>0,00</b>	<b>0,00</b>	<b>0,00</b>	<b>0,00</b>	<b>0,00</b>
	<b>Sonstige Kapitaltransfers und Subventionen</b>		<b>0,00</b>	<b>0,00</b>	<b>0,00</b>	<b>0,00</b>	<b>0,00</b>
	<b>Darlehen</b>		<b>0,00</b>	<b>0,00</b>	<b>0,00</b>	<b>0,00</b>	<b>0,00</b>
	<b>Finanzierungsleasing</b>		<b>0,00</b>	<b>0,00</b>	<b>0,00</b>	<b>0,00</b>	<b>0,00</b>
	<b>Veräußerung langfristiges Vermögen und sonstiges</b>		<b>0,00</b>	<b>0,00</b>	<b>0,00</b>	<b>0,00</b>	<b>0,00</b>
<b>Finanzierungsergebnis 1100066</b>			<b>-55 536,66</b>	<b>-44 500,00</b>	<b>-11 036,66</b>	<b>0,00</b>	<b>-55 536,66</b>
	offene Verbindlichkeiten		0,00				
	offene Forderungen		0,00				

Vorhaben	Vorhabensbezeichnung		RA 2023	VA 2023	RA - VA	RA Vorjahre	RA Gesamt
Konto	Bezeichnung						
<b>1100067</b>	<b>Investitionen Freizeiteinrichtungen (2023 bis 2024)</b>						
	<b>Auszahlungen - Investitionen - Mittelverwendung</b>		<b>18 419,34</b>	<b>20 900,00</b>	<b>-2 480,66</b>	<b>0,00</b>	<b>18 419,34</b>
	<b>Anschaffungs- oder Herstellungskosten</b>		<b>18 419,34</b>	<b>20 900,00</b>	<b>-2 480,66</b>	<b>0,00</b>	<b>18 419,34</b>
	1/833000-042000      Amts-, Betriebs- und Geschäftsausstattung		18 419,34	20 900,00	-2 480,66	0,00	18 419,34
	<b>Einzahlungen - Finanzierung - Mittelaufbringung</b>		<b>5 000,00</b>	<b>11 100,00</b>	<b>-6 100,00</b>	<b>0,00</b>	<b>5 000,00</b>
	<b>Mittel aus Geldfluss aus der operativen Gebarung</b>		<b>0,00</b>	<b>11 100,00</b>	<b>-11 100,00</b>	<b>0,00</b>	<b>0,00</b>
	2/833000+829900      Sonstige Erträge		0,00	11 100,00	-11 100,00	0,00	0,00
	<b>Bedarfszuweisungen/KTZ</b>		<b>5 000,00</b>	<b>0,00</b>	<b>5 000,00</b>	<b>0,00</b>	<b>5 000,00</b>
	2/833000+871110      Kapitaltransfers aus Gemeinde-Bedarfszuweisungsmittel		5 000,00	0,00	5 000,00	0,00	5 000,00
	<b>Haushaltsrücklagen/Zahlungsmittelreserven</b>		<b>0,00</b>	<b>0,00</b>	<b>0,00</b>	<b>0,00</b>	<b>0,00</b>
	<b>Sonstige Kapitaltransfers und Subventionen</b>		<b>0,00</b>	<b>0,00</b>	<b>0,00</b>	<b>0,00</b>	<b>0,00</b>
	<b>Darlehen</b>		<b>0,00</b>	<b>0,00</b>	<b>0,00</b>	<b>0,00</b>	<b>0,00</b>
	<b>Finanzierungsleasing</b>		<b>0,00</b>	<b>0,00</b>	<b>0,00</b>	<b>0,00</b>	<b>0,00</b>
	<b>Veräußerung langfristiges Vermögen und sonstiges</b>		<b>0,00</b>	<b>0,00</b>	<b>0,00</b>	<b>0,00</b>	<b>0,00</b>
<b>Finanzierungsergebnis 1100067</b>			<b>-13 419,34</b>	<b>-9 800,00</b>	<b>-3 619,34</b>	<b>0,00</b>	<b>-13 419,34</b>
	offene Verbindlichkeiten		0,00				
	offene Forderungen		0,00				

Vorhaben	Vorhabensbezeichnung		RA 2023	VA 2023	RA - VA	RA Vorjahre	RA Gesamt
Konto	Bezeichnung						
<b>1100068</b>	<b>Anschaffung MTF Gimplach (2023 bis 2024)</b>						
	<b>Auszahlungen - Investitionen - Mittelverwendung</b>		<b>71 540,77</b>	<b>60 000,00</b>	<b>11 540,77</b>	<b>0,00</b>	<b>71 540,77</b>
	<b>Anschaffungs- oder Herstellungskosten</b>		<b>71 540,77</b>	<b>60 000,00</b>	<b>11 540,77</b>	<b>0,00</b>	<b>71 540,77</b>
1/163200-040000	Fahrzeuge		71 540,77	60 000,00	11 540,77	0,00	71 540,77
	<b>Einzahlungen - Finanzierung - Mittelaufbringung</b>		<b>66 500,00</b>	<b>60 000,00</b>	<b>6 500,00</b>	<b>0,00</b>	<b>66 500,00</b>
	<b>Mittel aus Geldfluss aus der operativen Gebarung</b>		<b>0,00</b>	<b>0,00</b>	<b>0,00</b>	<b>0,00</b>	<b>0,00</b>
	<b>Bedarfszuweisungen/KTZ</b>		<b>55 500,00</b>	<b>48 000,00</b>	<b>7 500,00</b>	<b>0,00</b>	<b>55 500,00</b>
2/163200+301100	Kapitaltransfers von Ländern, Landesfonds und Landeskammern		28 500,00	21 000,00	7 500,00	0,00	28 500,00
2/163200+871110	Kapitaltransfers aus Gemeinde-Bedarfszuweisungsmittel		27 000,00	27 000,00	0,00	0,00	27 000,00
	<b>Haushaltsrücklagen/Zahlungsmittelreserven</b>		<b>0,00</b>	<b>0,00</b>	<b>0,00</b>	<b>0,00</b>	<b>0,00</b>
	<b>Sonstige Kapitaltransfers und Subventionen</b>		<b>0,00</b>	<b>1 000,00</b>	<b>-1 000,00</b>	<b>0,00</b>	<b>0,00</b>
2/163200+303200	Kapitaltransfers von sonstigen Trägern des öffentlichen Rechts und Sozialversicherungsträgern		0,00	1 000,00	-1 000,00	0,00	0,00
	<b>Darlehen</b>		<b>0,00</b>	<b>0,00</b>	<b>0,00</b>	<b>0,00</b>	<b>0,00</b>
	<b>Finanzierungsleasing</b>		<b>0,00</b>	<b>0,00</b>	<b>0,00</b>	<b>0,00</b>	<b>0,00</b>
	<b>Veräußerung langfristiges Vermögen und sonstiges</b>		<b>11 000,00</b>	<b>11 000,00</b>	<b>0,00</b>	<b>0,00</b>	<b>11 000,00</b>
2/163200+803000	Veräußerungen von technischen Anlagen, Fahrzeugen und Maschinen		11 000,00	11 000,00	0,00	0,00	11 000,00
	<b>Finanzierungsergebnis 1100068</b>		<b>-5 040,77</b>	<b>0,00</b>	<b>-5 040,77</b>	<b>0,00</b>	<b>-5 040,77</b>
	offene Verbindlichkeiten		0,00				
	offene Forderungen		0,00				



Vorhaben	Vorhabensbezeichnung		RA 2023	VA 2023	RA - VA	RA Vorjahre	RA Gesamt
Konto	Bezeichnung						
<b>1100069</b>	<b>Anschaffung MTF Hafning (2023 bis 2024)</b>						
	<b>Auszahlungen - Investitionen - Mittelverwendung</b>		<b>64 650,10</b>	<b>60 000,00</b>	<b>4 650,10</b>	<b>0,00</b>	<b>64 650,10</b>
	<b>Anschaffungs- oder Herstellungskosten</b>		<b>64 650,10</b>	<b>60 000,00</b>	<b>4 650,10</b>	<b>0,00</b>	<b>64 650,10</b>
	1/163300-040000 Fahrzeuge		64 650,10	60 000,00	4 650,10	0,00	64 650,10
	<b>Einzahlungen - Finanzierung - Mittelaufbringung</b>		<b>60 500,00</b>	<b>60 000,00</b>	<b>500,00</b>	<b>0,00</b>	<b>60 500,00</b>
	<b>Mittel aus Geldfluss aus der operativen Gebarung</b>		<b>0,00</b>	<b>0,00</b>	<b>0,00</b>	<b>0,00</b>	<b>0,00</b>
	<b>Bedarfszuweisungen/KTZ</b>		<b>60 500,00</b>	<b>60 000,00</b>	<b>500,00</b>	<b>0,00</b>	<b>60 500,00</b>
	2/163300+301101 Kapitaltransfers von Ländern, Landesfonds und Landeskammern		28 500,00	28 000,00	500,00	0,00	28 500,00
	2/163300+871110 Kapitaltransfers aus Gemeinde-Bedarfszuweisungsmittel		32 000,00	32 000,00	0,00	0,00	32 000,00
	<b>Haushaltsrücklagen/Zahlungsmittelreserven</b>		<b>0,00</b>	<b>0,00</b>	<b>0,00</b>	<b>0,00</b>	<b>0,00</b>
	<b>Sonstige Kapitaltransfers und Subventionen</b>		<b>0,00</b>	<b>0,00</b>	<b>0,00</b>	<b>0,00</b>	<b>0,00</b>
	<b>Darlehen</b>		<b>0,00</b>	<b>0,00</b>	<b>0,00</b>	<b>0,00</b>	<b>0,00</b>
	<b>Finanzierungsleasing</b>		<b>0,00</b>	<b>0,00</b>	<b>0,00</b>	<b>0,00</b>	<b>0,00</b>
	<b>Veräußerung langfristiges Vermögen und sonstiges</b>		<b>0,00</b>	<b>0,00</b>	<b>0,00</b>	<b>0,00</b>	<b>0,00</b>
<b>Finanzierungsergebnis 1100069</b>			<b>-4 150,10</b>	<b>0,00</b>	<b>-4 150,10</b>	<b>0,00</b>	<b>-4 150,10</b>
	offene Verbindlichkeiten		0,00				
	offene Forderungen		0,00				

Vorhaben	Vorhabensbezeichnung		RA 2023	VA 2023	RA - VA	RA Vorjahre	RA Gesamt
Konto	Bezeichnung						
<b>1100078</b>	<b>Anschaffung BGA Rathaus (2023 bis 2024)</b>						
	<b>Auszahlungen - Investitionen - Mittelverwendung</b>		<b>1 949,03</b>	<b>4 000,00</b>	<b>-2 050,97</b>	<b>0,00</b>	<b>1 949,03</b>
	<b>Anschaffungs- oder Herstellungskosten</b>		<b>1 949,03</b>	<b>4 000,00</b>	<b>-2 050,97</b>	<b>0,00</b>	<b>1 949,03</b>
	1/010000-042000	Amts-, Betriebs- und Geschäftsausstattung	1 949,03	4 000,00	-2 050,97	0,00	1 949,03
	<b>Einzahlungen - Finanzierung - Mittelaufbringung</b>		<b>0,00</b>	<b>0,00</b>	<b>0,00</b>	<b>0,00</b>	<b>0,00</b>
	<b>Mittel aus Geldfluss aus der operativen Gebarung</b>		<b>0,00</b>	<b>0,00</b>	<b>0,00</b>	<b>0,00</b>	<b>0,00</b>
	<b>Bedarfszuweisungen/KTZ</b>		<b>0,00</b>	<b>0,00</b>	<b>0,00</b>	<b>0,00</b>	<b>0,00</b>
	<b>Haushaltsrücklagen/Zahlungsmittelreserven</b>		<b>0,00</b>	<b>0,00</b>	<b>0,00</b>	<b>0,00</b>	<b>0,00</b>
	<b>Sonstige Kapitaltransfers und Subventionen</b>		<b>0,00</b>	<b>0,00</b>	<b>0,00</b>	<b>0,00</b>	<b>0,00</b>
	<b>Darlehen</b>		<b>0,00</b>	<b>0,00</b>	<b>0,00</b>	<b>0,00</b>	<b>0,00</b>
	<b>Finanzierungsleasing</b>		<b>0,00</b>	<b>0,00</b>	<b>0,00</b>	<b>0,00</b>	<b>0,00</b>
	<b>Veräußerung langfristiges Vermögen und sonstiges</b>		<b>0,00</b>	<b>0,00</b>	<b>0,00</b>	<b>0,00</b>	<b>0,00</b>
<b>Finanzierungsergebnis 1100078</b>			<b>-1 949,03</b>	<b>-4 000,00</b>	<b>2 050,97</b>	<b>0,00</b>	<b>-1 949,03</b>
	offene Verbindlichkeiten		1 120,74				
	offene Forderungen		0,00				

Vorhaben	Vorhabensbezeichnung		RA 2023	VA 2023	RA - VA	RA Vorjahre	RA Gesamt
Konto	Bezeichnung						
<b>1100079</b>	<b>Schulsanierung Abwicklung Leasing (2023 bis 2024)</b>						
	<b>Auszahlungen - Investitionen - Mittelverwendung</b>		<b>27 067,13</b>	<b>88 000,00</b>	<b>-60 932,87</b>	<b>0,00</b>	<b>27 067,13</b>
	<b>Anschaffungs- oder Herstellungskosten</b>		<b>27 067,13</b>	<b>88 000,00</b>	<b>-60 932,87</b>	<b>0,00</b>	<b>27 067,13</b>
	1/212200-010000 Gebäude und Bauten		27 067,13	88 000,00	-60 932,87	0,00	27 067,13
	<b>Einzahlungen - Finanzierung - Mittelaufbringung</b>		<b>0,00</b>	<b>0,00</b>	<b>0,00</b>	<b>0,00</b>	<b>0,00</b>
	<b>Mittel aus Geldfluss aus der operativen Gebarung</b>		<b>0,00</b>	<b>0,00</b>	<b>0,00</b>	<b>0,00</b>	<b>0,00</b>
	<b>Bedarfszuweisungen/KTZ</b>		<b>0,00</b>	<b>0,00</b>	<b>0,00</b>	<b>0,00</b>	<b>0,00</b>
	<b>Haushaltsrücklagen/Zahlungsmittelreserven</b>		<b>0,00</b>	<b>0,00</b>	<b>0,00</b>	<b>0,00</b>	<b>0,00</b>
	<b>Sonstige Kapitaltransfers und Subventionen</b>		<b>0,00</b>	<b>0,00</b>	<b>0,00</b>	<b>0,00</b>	<b>0,00</b>
	<b>Darlehen</b>		<b>0,00</b>	<b>0,00</b>	<b>0,00</b>	<b>0,00</b>	<b>0,00</b>
	<b>Finanzierungsleasing</b>		<b>0,00</b>	<b>0,00</b>	<b>0,00</b>	<b>0,00</b>	<b>0,00</b>
	<b>Veräußerung langfristiges Vermögen und sonstiges</b>		<b>0,00</b>	<b>0,00</b>	<b>0,00</b>	<b>0,00</b>	<b>0,00</b>
<b>Finanzierungsergebnis 1100079</b>			<b>-27 067,13</b>	<b>-88 000,00</b>	<b>60 932,87</b>	<b>0,00</b>	<b>-27 067,13</b>
	offene Verbindlichkeiten		26 986,00				
	offene Forderungen		0,00				

Vorhaben	Vorhabensbezeichnung		RA 2023	VA 2023	RA - VA	RA Vorjahre	RA Gesamt
Konto	Bezeichnung						
<b>1100080</b>	<b>Anlagen zu Straßenbauten und Wege (2023 bis 2024)</b>						
	<b>Auszahlungen - Investitionen - Mittelverwendung</b>		<b>12 346,01</b>	<b>63 100,00</b>	<b>-50 753,99</b>	<b>0,00</b>	<b>12 346,01</b>
	<b>Anschaffungs- oder Herstellungskosten</b>		<b>12 346,01</b>	<b>63 100,00</b>	<b>-50 753,99</b>	<b>0,00</b>	<b>12 346,01</b>
	1/612000-005000 Anlagen zu Straßenbauten		7 998,77	28 000,00	-20 001,23	0,00	7 998,77
	1/612000-006100 Sonstige Grundstückseinrichtungen		4 347,24	35 100,00	-30 752,76	0,00	4 347,24
	<b>Einzahlungen - Finanzierung - Mittelaufbringung</b>		<b>0,00</b>	<b>0,00</b>	<b>0,00</b>	<b>0,00</b>	<b>0,00</b>
	<b>Mittel aus Geldfluss aus der operativen Gebarung</b>		<b>0,00</b>	<b>0,00</b>	<b>0,00</b>	<b>0,00</b>	<b>0,00</b>
	<b>Bedarfszuweisungen/KTZ</b>		<b>0,00</b>	<b>0,00</b>	<b>0,00</b>	<b>0,00</b>	<b>0,00</b>
	<b>Haushaltsrücklagen/Zahlungsmittelreserven</b>		<b>0,00</b>	<b>0,00</b>	<b>0,00</b>	<b>0,00</b>	<b>0,00</b>
	<b>Sonstige Kapitaltransfers und Subventionen</b>		<b>0,00</b>	<b>0,00</b>	<b>0,00</b>	<b>0,00</b>	<b>0,00</b>
	<b>Darlehen</b>		<b>0,00</b>	<b>0,00</b>	<b>0,00</b>	<b>0,00</b>	<b>0,00</b>
	<b>Finanzierungsleasing</b>		<b>0,00</b>	<b>0,00</b>	<b>0,00</b>	<b>0,00</b>	<b>0,00</b>
	<b>Veräußerung langfristiges Vermögen und sonstiges</b>		<b>0,00</b>	<b>0,00</b>	<b>0,00</b>	<b>0,00</b>	<b>0,00</b>
<b>Finanzierungsergebnis 1100080</b>			<b>-12 346,01</b>	<b>-63 100,00</b>	<b>50 753,99</b>	<b>0,00</b>	<b>-12 346,01</b>
	offene Verbindlichkeiten		48 645,77				
	offene Forderungen		0,00				

Vorhaben	Vorhabensbezeichnung		RA 2023	VA 2023	RA - VA	RA Vorjahre	RA Gesamt
Konto	Bezeichnung						
<b>1100081</b>	<b>Anschaffungen BGA Fuhrpark (2023 bis 2024)</b>						
	<b>Auszahlungen - Investitionen - Mittelverwendung</b>		<b>1 518,91</b>	<b>2 500,00</b>	<b>-981,09</b>	<b>0,00</b>	<b>1 518,91</b>
	<b>Anschaffungs- oder Herstellungskosten</b>		<b>1 518,91</b>	<b>2 500,00</b>	<b>-981,09</b>	<b>0,00</b>	<b>1 518,91</b>
	1/821000-042000	Amts-, Betriebs- und Geschäftsausstattung	1 518,91	2 500,00	-981,09	0,00	1 518,91
	<b>Einzahlungen - Finanzierung - Mittelaufbringung</b>		<b>0,00</b>	<b>0,00</b>	<b>0,00</b>	<b>0,00</b>	<b>0,00</b>
	<b>Mittel aus Geldfluss aus der operativen Gebarung</b>		<b>0,00</b>	<b>0,00</b>	<b>0,00</b>	<b>0,00</b>	<b>0,00</b>
	<b>Bedarfszuweisungen/KTZ</b>		<b>0,00</b>	<b>0,00</b>	<b>0,00</b>	<b>0,00</b>	<b>0,00</b>
	<b>Haushaltsrücklagen/Zahlungsmittelreserven</b>		<b>0,00</b>	<b>0,00</b>	<b>0,00</b>	<b>0,00</b>	<b>0,00</b>
	<b>Sonstige Kapitaltransfers und Subventionen</b>		<b>0,00</b>	<b>0,00</b>	<b>0,00</b>	<b>0,00</b>	<b>0,00</b>
	<b>Darlehen</b>		<b>0,00</b>	<b>0,00</b>	<b>0,00</b>	<b>0,00</b>	<b>0,00</b>
	<b>Finanzierungsleasing</b>		<b>0,00</b>	<b>0,00</b>	<b>0,00</b>	<b>0,00</b>	<b>0,00</b>
	<b>Veräußerung langfristiges Vermögen und sonstiges</b>		<b>0,00</b>	<b>0,00</b>	<b>0,00</b>	<b>0,00</b>	<b>0,00</b>
<b>Finanzierungsergebnis 1100081</b>			<b>-1 518,91</b>	<b>-2 500,00</b>	<b>981,09</b>	<b>0,00</b>	<b>-1 518,91</b>
	offene Verbindlichkeiten		1 430,64				
	offene Forderungen		0,00				

Vorhaben	Vorhabensbezeichnung		RA 2023	VA 2023	RA - VA	RA Vorjahre	RA Gesamt
Konto	Bezeichnung						
<b>1100510</b>	<b>sonstige Investitionen 2023 (2023 bis 2024)</b>						
	<b>Auszahlungen - Investitionen - Mittelverwendung</b>		<b>182 922,13</b>	<b>233 000,00</b>	<b>-50 077,87</b>	<b>0,00</b>	<b>182 922,13</b>
	<b>Anschaffungs- oder Herstellungskosten</b>		<b>182 922,13</b>	<b>233 000,00</b>	<b>-50 077,87</b>	<b>0,00</b>	<b>182 922,13</b>
1/010000-042100	Amts-, Betriebs- und Geschäftsausstattung		6 158,11	5 800,00	358,11	0,00	6 158,11
1/010000-042200	Amts-, Betriebs- und Geschäftsausstattung		2 795,31	2 800,00	-4,69	0,00	2 795,31
1/010000-042300	Amts-, Betriebs- und Geschäftsausstattung		2 405,03	2 400,00	5,03	0,00	2 405,03
1/131000-050000	Sonderanlagen		34 891,43	34 900,00	-8,57	0,00	34 891,43
1/163200-050000	Sonderanlagen		33 175,64	36 200,00	-3 024,36	0,00	33 175,64
1/163300-042000	Amts-, Betriebs- und Geschäftsausstattung		4 559,38	4 600,00	-40,62	0,00	4 559,38
1/211100-042100	Amts-, Betriebs- und Geschäftsausstattung		3 201,44	4 000,00	-798,56	0,00	3 201,44
1/212000-042000	Amts-, Betriebs- und Geschäftsausstattung		999,00	1 000,00	-1,00	0,00	999,00
1/240100-042100	Amts-, Betriebs- und Geschäftsausstattung		2 622,00	2 600,00	22,00	0,00	2 622,00
1/240400-042100	Amts-, Betriebs- und Geschäftsausstattung		1 262,74	2 400,00	-1 137,26	0,00	1 262,74
1/259000-042000	Amts-, Betriebs- und Geschäftsausstattung		1 029,33	2 000,00	-970,67	0,00	1 029,33
1/320000-042000	Amts-, Betriebs- und Geschäftsausstattung		0,00	4 500,00	-4 500,00	0,00	0,00
1/360000-042000	Amts-, Betriebs- und Geschäftsausstattung		12 030,48	15 000,00	-2 969,52	0,00	12 030,48
1/360000-042100	Amts-, Betriebs- und Geschäftsausstattung		1 501,01	1 500,00	1,01	0,00	1 501,01
1/362000-015000	Kulturgüter unbeweglich		39 513,60	35 000,00	4 513,60	0,00	39 513,60
1/612000-002100	Straßenbauten		13 332,94	13 300,00	32,94	0,00	13 332,94
1/612000-006000	Sonstige Grundstückseinrichtungen		0,00	20 000,00	-20 000,00	0,00	0,00
1/815000-006000	Sonstige Grundstückseinrichtungen		13 753,01	19 500,00	-5 746,99	0,00	13 753,01
1/815000-042000	Amts-, Betriebs- und Geschäftsausstattung		8 690,00	10 000,00	-1 310,00	0,00	8 690,00
1/820000-042000	Amts-, Betriebs- und Geschäftsausstattung		1 001,68	4 500,00	-3 498,32	0,00	1 001,68
1/831000-042000	Amts-, Betriebs- und Geschäftsausstattung		0,00	1 000,00	-1 000,00	0,00	0,00
1/840000-001000	Unbebaute Grundstücke		0,00	10 000,00	-10 000,00	0,00	0,00
	<b>Einzahlungen - Finanzierung - Mittelaufbringung</b>		<b>182 922,13</b>	<b>390 600,00</b>	<b>-207 677,87</b>	<b>0,00</b>	<b>182 922,13</b>
	<b>Mittel aus Geldfluss aus der operativen Gebarung</b>		<b>-279 217,87</b>	<b>0,00</b>	<b>-279 217,87</b>	<b>0,00</b>	<b>-279 217,87</b>
1/990000-729900	Sonstige Aufwendungen		-279 217,87	0,00	-279 217,87	0,00	-279 217,87
	<b>Bedarfszuweisungen/KTZ</b>		<b>304 500,00</b>	<b>300 000,00</b>	<b>4 500,00</b>	<b>0,00</b>	<b>304 500,00</b>
2/131000+301100	Kapitaltransfers von Ländern, Landesfonds und Landeskammern		4 500,00	0,00	4 500,00	0,00	4 500,00
2/940000+871110	Kapitaltransfers aus Gemeinde-Bedarfszuweisungsmittel		300 000,00	300 000,00	0,00	0,00	300 000,00
	<b>Haushaltsrücklagen/Zahlungsmittelreserven</b>		<b>126 900,00</b>	<b>27 900,00</b>	<b>99 000,00</b>	<b>0,00</b>	<b>126 900,00</b>
2/981000+895100	Entnahmen von allgemeinen Haushaltsrücklagen		126 900,00	27 900,00	99 000,00	0,00	126 900,00
	<b>Sonstige Kapitaltransfers und Subventionen</b>		<b>4 000,00</b>	<b>28 000,00</b>	<b>-24 000,00</b>	<b>0,00</b>	<b>4 000,00</b>
2/163100+303200	Kapitaltransfers von sonstigen Trägern des öffentlichen Rechts und Sozialversicherungsträgern		4 000,00	0,00	4 000,00	0,00	4 000,00
2/163200+300000	Kapitaltransfers von Bund, Bundesfonds und Bundeskammern		0,00	18 000,00	-18 000,00	0,00	0,00
2/163200+303300	Kapitaltransfers von sonstigen Trägern des öffentlichen Rechts und Sozialversicherungsträgern		0,00	10 000,00	-10 000,00	0,00	0,00

Vorhaben	Vorhabensbezeichnung		RA 2023	VA 2023	RA - VA	RA Vorjahre	RA Gesamt
Konto	Bezeichnung						
<b>Darlehen</b>			<b>0,00</b>	<b>0,00</b>	<b>0,00</b>	<b>0,00</b>	<b>0,00</b>
<b>Finanzierungsleasing</b>			<b>0,00</b>	<b>0,00</b>	<b>0,00</b>	<b>0,00</b>	<b>0,00</b>
<b>Veräußerung langfristiges Vermögen und sonstiges</b>			<b>26 740,00</b>	<b>34 700,00</b>	<b>-7 960,00</b>	<b>0,00</b>	<b>26 740,00</b>
2/163000+803000	Veräußerungen von technischen Anlagen, Fahrzeugen und Maschinen		20 000,00	20 000,00	0,00	0,00	20 000,00
2/821000+803000	Veräußerungen von technischen Anlagen, Fahrzeugen und Maschinen		5 000,00	5 000,00	0,00	0,00	5 000,00
2/840000+801000	Veräußerungen von Grundstücken und Grundstückseinrichtungen		1 740,00	9 700,00	-7 960,00	0,00	1 740,00
<b>Finanzierungsergebnis 1100510</b>			<b>0,00</b>	<b>157 600,00</b>	<b>-157 600,00</b>	<b>0,00</b>	<b>0,00</b>
offene Verbindlichkeiten			0,00				
offene Forderungen			0,00				

Salden Finanzierungsergebnisse		RA 2023	VA 2023	RA - VA	RA Vorjahre	RA Gesamt
1000032	Erweiterung / Adaptierung Bauhof (2020 bis 2024)					
	Auszahlungen - Investitionen - Mittelverwendung	2 392 202,42	3 000 000,00	-607 797,58	2 065 252,56	4 457 454,98
	Einzahlungen - Finanzierung - Mittelherkunft	5 200 000,00	5 200 000,00	0,00	2 100 000,00	7 300 000,00
		2 807 797,58	2 200 000,00	607 797,58	34 747,44	2 842 545,02
	offene Verbindlichkeiten	1 394,90				
	offene Forderungen	0,00				
1000042	Rathausgebäude Photovoltaikanlage (2021 bis 2024)					
	Auszahlungen - Investitionen - Mittelverwendung	0,00	0,00	0,00	43 113,11	43 113,11
	Einzahlungen - Finanzierung - Mittelherkunft	0,00	900,00	-900,00	42 199,39	42 199,39
		0,00	900,00	-900,00	-913,72	-913,72
	offene Verbindlichkeiten	0,00				
	offene Forderungen	913,72				
1000052	Errichtung Asphaltpumprackanlage (2021 bis 2027)					
	Auszahlungen - Investitionen - Mittelverwendung	30 159,77	0,00	30 159,77	172 384,93	202 544,70
	Einzahlungen - Finanzierung - Mittelherkunft	71 253,20	68 100,00	3 153,20	6 635,88	77 889,08
		41 093,43	68 100,00	-27 006,57	-165 749,05	-124 655,62
	offene Verbindlichkeiten	0,00				
	offene Forderungen	0,00				
1100051	Gebäudesanierung Gößgrabenstraße 17 per 2022 (2022 bis 2023)					
	Auszahlungen - Investitionen - Mittelverwendung	0,00	0,00	0,00	415 118,15	415 118,15
	Einzahlungen - Finanzierung - Mittelherkunft	18 000,00	18 000,00	0,00	397 118,15	415 118,15
		18 000,00	18 000,00	0,00	-18 000,00	0,00
	offene Verbindlichkeiten	0,00				
	offene Forderungen	0,00				
1100053	Sportstätte Rötz Sanierungsmaßnahmen (2022 bis 2023)					
	Auszahlungen - Investitionen - Mittelverwendung	0,00	0,00	0,00	189 359,68	189 359,68
	Einzahlungen - Finanzierung - Mittelherkunft	20 000,00	20 000,00	0,00	169 359,68	189 359,68
		20 000,00	20 000,00	0,00	-20 000,00	0,00
	offene Verbindlichkeiten	0,00				
	offene Forderungen	0,00				
1100054	Straßensanierungen per 2022 (2022 bis 2023)					
	Auszahlungen - Investitionen - Mittelverwendung	36 182,57	36 200,00	-17,43	487 741,19	523 923,76
	Einzahlungen - Finanzierung - Mittelherkunft	87 000,00	87 000,00	0,00	436 923,76	523 923,76
		50 817,43	50 800,00	17,43	-50 817,43	0,00
	offene Verbindlichkeiten	0,00				
	offene Forderungen	0,00				



Salden Finanzierungsergebnisse		RA 2023	VA 2023	RA - VA	RA Vorjahre	RA Gesamt
1100055	Erweiterung Radwegnetz - Infrastruktur 2022 (2022 bis 2023)					
	Auszahlungen - Investitionen - Mittelverwendung	3 987,30	3 400,00	587,30	304 754,42	308 741,72
	Einzahlungen - Finanzierung - Mittelherkunft	0,00	0,00	0,00	308 143,52	308 143,52
		-3 987,30	-3 400,00	-587,30	3 389,10	-598,20
	offene Verbindlichkeiten	0,00				
	offene Forderungen	0,00				
1100056	Investitionen Infrastruktur Stadtpark (2022 bis 2023)					
	Auszahlungen - Investitionen - Mittelverwendung	15 540,00	15 500,00	40,00	85 521,28	101 061,28
	Einzahlungen - Finanzierung - Mittelherkunft	32 000,00	32 000,00	0,00	69 061,28	101 061,28
		16 460,00	16 500,00	-40,00	-16 460,00	0,00
	offene Verbindlichkeiten	0,00				
	offene Forderungen	0,00				
1100057	Straßensanierung Bahnhofstraße (2022 bis 2023)					
	Auszahlungen - Investitionen - Mittelverwendung	68 716,51	68 700,00	16,51	178 651,14	247 367,65
	Einzahlungen - Finanzierung - Mittelherkunft	27 843,47	27 800,00	43,47	219 524,18	247 367,65
		-40 873,04	-40 900,00	26,96	40 873,04	0,00
	offene Verbindlichkeiten	0,00				
	offene Forderungen	0,00				
1100059	Errichtung Kinderkrippe Pustebume (2022 bis 2024)					
	Auszahlungen - Investitionen - Mittelverwendung	108 142,74	108 200,00	-57,26	2 118 660,80	2 226 803,54
	Einzahlungen - Finanzierung - Mittelherkunft	108 142,74	108 200,00	-57,26	2 118 660,80	2 226 803,54
		0,00	0,00	0,00	0,00	0,00
	offene Verbindlichkeiten	0,00				
	offene Forderungen	0,00				
1100061	Straßensanierungen per 2023 (2023 bis 2024)					
	Auszahlungen - Investitionen - Mittelverwendung	223 179,38	100 000,00	123 179,38	0,00	223 179,38
	Einzahlungen - Finanzierung - Mittelherkunft	50 000,00	100 000,00	-50 000,00	0,00	50 000,00
		-173 179,38	0,00	-173 179,38	0,00	-173 179,38
	offene Verbindlichkeiten	0,00				
	offene Forderungen	97 416,48				
1100062	Rüsthaus Laintal - Sanierung und Erweiterung (2023 bis 2024)					
	Auszahlungen - Investitionen - Mittelverwendung	86 259,57	400 000,00	-313 740,43	0,00	86 259,57
	Einzahlungen - Finanzierung - Mittelherkunft	410 000,00	450 000,00	-40 000,00	0,00	410 000,00
		323 740,43	50 000,00	273 740,43	0,00	323 740,43
	offene Verbindlichkeiten	172 432,23				
	offene Forderungen	0,00				

Salden Finanzierungsergebnisse		RA 2023	VA 2023	RA - VA	RA Vorjahre	RA Gesamt
1100063	Drehleiter DLK - FF Trofaiach (2023 bis 2024)					
	Auszahlungen - Investitionen - Mittelverwendung	691 449,03	700 000,00	-8 550,97	0,00	691 449,03
	Einzahlungen - Finanzierung - Mittelherkunft	690 503,56	700 000,00	-9 496,44	0,00	690 503,56
		-945,47	0,00	-945,47	0,00	-945,47
	offene Verbindlichkeiten	550,80				
	offene Forderungen	0,00				
1100064	Erweiterung Radwegnetz - Infrastruktur 2023 (2023 bis 2024)					
	Auszahlungen - Investitionen - Mittelverwendung	478 026,00	520 000,00	-41 974,00	0,00	478 026,00
	Einzahlungen - Finanzierung - Mittelherkunft	121 488,00	408 000,00	-286 512,00	0,00	121 488,00
		-356 538,00	-112 000,00	-244 538,00	0,00	-356 538,00
	offene Verbindlichkeiten	43 125,29				
	offene Forderungen	0,00				
1100065	Straßenbeleuchtung per 2023 (2023 bis 2024)					
	Auszahlungen - Investitionen - Mittelverwendung	47 736,99	47 700,00	36,99	0,00	47 736,99
	Einzahlungen - Finanzierung - Mittelherkunft	3 500,00	32 000,00	-28 500,00	0,00	3 500,00
		-44 236,99	-15 700,00	-28 536,99	0,00	-44 236,99
	offene Verbindlichkeiten	0,00				
	offene Forderungen	0,00				
1100066	Investitionen Bildung (2023 bis 2024)					
	Auszahlungen - Investitionen - Mittelverwendung	82 036,66	94 100,00	-12 063,34	0,00	82 036,66
	Einzahlungen - Finanzierung - Mittelherkunft	26 500,00	49 600,00	-23 100,00	0,00	26 500,00
		-55 536,66	-44 500,00	-11 036,66	0,00	-55 536,66
	offene Verbindlichkeiten	0,00				
	offene Forderungen	0,00				
1100067	Investitionen Freizeiteinrichtungen (2023 bis 2024)					
	Auszahlungen - Investitionen - Mittelverwendung	18 419,34	20 900,00	-2 480,66	0,00	18 419,34
	Einzahlungen - Finanzierung - Mittelherkunft	5 000,00	11 100,00	-6 100,00	0,00	5 000,00
		-13 419,34	-9 800,00	-3 619,34	0,00	-13 419,34
	offene Verbindlichkeiten	0,00				
	offene Forderungen	0,00				
1100068	Anschaffung MTF Gimplach (2023 bis 2024)					
	Auszahlungen - Investitionen - Mittelverwendung	71 540,77	60 000,00	11 540,77	0,00	71 540,77
	Einzahlungen - Finanzierung - Mittelherkunft	66 500,00	60 000,00	6 500,00	0,00	66 500,00
		-5 040,77	0,00	-5 040,77	0,00	-5 040,77
	offene Verbindlichkeiten	0,00				
	offene Forderungen	0,00				

<b>Salden Finanzierungsergebnisse</b>		<b>RA 2023</b>	<b>VA 2023</b>	<b>RA - VA</b>	<b>RA Vorjahre</b>	<b>RA Gesamt</b>
1100069	Anschaffung MTF Hafning (2023 bis 2024)					
	Auszahlungen - Investitionen - Mittelverwendung	64 650,10	60 000,00	4 650,10	0,00	64 650,10
	Einzahlungen - Finanzierung - Mittelherkunft	60 500,00	60 000,00	500,00	0,00	60 500,00
		-4 150,10	0,00	-4 150,10	0,00	-4 150,10
	offene Verbindlichkeiten	0,00				
	offene Forderungen	0,00				
1100078	Anschaffung BGA Rathaus (2023 bis 2024)					
	Auszahlungen - Investitionen - Mittelverwendung	1 949,03	4 000,00	-2 050,97	0,00	1 949,03
	Einzahlungen - Finanzierung - Mittelherkunft	0,00	0,00	0,00	0,00	0,00
		-1 949,03	-4 000,00	2 050,97	0,00	-1 949,03
	offene Verbindlichkeiten	1 120,74				
	offene Forderungen	0,00				
1100079	Schulsanierung Abwicklung Leasing (2023 bis 2024)					
	Auszahlungen - Investitionen - Mittelverwendung	27 067,13	88 000,00	-60 932,87	0,00	27 067,13
	Einzahlungen - Finanzierung - Mittelherkunft	0,00	0,00	0,00	0,00	0,00
		-27 067,13	-88 000,00	60 932,87	0,00	-27 067,13
	offene Verbindlichkeiten	26 986,00				
	offene Forderungen	0,00				
1100080	Anlagen zu Straßenbauten und Wege (2023 bis 2024)					
	Auszahlungen - Investitionen - Mittelverwendung	12 346,01	63 100,00	-50 753,99	0,00	12 346,01
	Einzahlungen - Finanzierung - Mittelherkunft	0,00	0,00	0,00	0,00	0,00
		-12 346,01	-63 100,00	50 753,99	0,00	-12 346,01
	offene Verbindlichkeiten	48 645,77				
	offene Forderungen	0,00				
1100081	Anschaffungen BGA Fuhrpark (2023 bis 2024)					
	Auszahlungen - Investitionen - Mittelverwendung	1 518,91	2 500,00	-981,09	0,00	1 518,91
	Einzahlungen - Finanzierung - Mittelherkunft	0,00	0,00	0,00	0,00	0,00
		-1 518,91	-2 500,00	981,09	0,00	-1 518,91
	offene Verbindlichkeiten	1 430,64				
	offene Forderungen	0,00				

<b>Salden Finanzierungsergebnisse</b>	<b>RA 2023</b>	<b>VA 2023</b>	<b>RA - VA</b>	<b>RA Vorjahre</b>	<b>RA Gesamt</b>
1100510 sonstige Investitionen 2023 (2023 bis 2024)					
Auszahlungen - Investitionen - Mittelverwendung	182 922,13	233 000,00	-50 077,87	0,00	182 922,13
Einzahlungen - Finanzierung - Mittelherkunft	182 922,13	390 600,00	-207 677,87	0,00	182 922,13
	0,00	157 600,00	-157 600,00	0,00	0,00
offene Verbindlichkeiten	0,00				
offene Forderungen	0,00				
<b>Saldo Investive Einzelvorhaben</b>	<b>2 537 120,74</b>	<b>2 198 000,00</b>	<b>339 120,74</b>	<b>-192 930,62</b>	<b>2 344 190,12</b>
offene Verbindlichkeiten	295 686,37				
offene Forderungen	98 330,20				
<b>Saldo der gesamten mehrjährigen Investitionstätigkeit</b>	<b>2 537 120,74</b>	<b>2 198 000,00</b>	<b>339 120,74</b>	<b>-192 930,62</b>	<b>2 344 190,12</b>
offene Verbindlichkeiten	295 686,37				
offene Forderungen	98 330,20				

Ergebnishaushalt Gesamt 1. Ebene (Anlage 1a)  
- interne Vergütungen enthalten



MVAG	Mittelverwendungs- und aufbringungsgruppen (1. Ebene)	RA 2023	VA 2023	RA - VA
211	Erträge aus der operativen Verwaltungstätigkeit	25 297 377,56	26 217 600,00	-920 222,44
212	Erträge aus Transfers	4 025 430,95	4 242 500,00	-217 069,05
213	Finanzerträge	549 520,82	540 100,00	9 420,82
<b>21</b>	<b>Summe Erträge</b>	<b>29 872 329,33</b>	<b>31 000 200,00</b>	<b>-1 127 870,67</b>
221	Personalaufwand	9 957 050,44	9 850 100,00	106 950,44
222	Sachaufwand (ohne Transferaufwand)	15 436 122,65	16 456 300,00	-1 020 177,35
223	Transferaufwand (laufende Transfers und Kapitaltransfers)	5 877 342,16	5 712 800,00	164 542,16
224	Finanzaufwand	314 933,81	311 800,00	3 133,81
<b>22</b>	<b>Summe Aufwendungen</b>	<b>31 585 449,06</b>	<b>32 331 000,00</b>	<b>-745 550,94</b>
<b>SA0</b>	<b>Saldo (0) Nettoergebnis (21 - 22)</b>	<b>-1 713 119,73</b>	<b>-1 330 800,00</b>	<b>-382 319,73</b>
		0,00	0,00	0,00
230	Entnahmen von Haushaltsrücklagen	4 133 716,64	1 529 800,00	2 603 916,64
240	Zuweisung an Haushaltsrücklagen	7 223 327,04	3 335 900,00	3 887 427,04
<b>23</b>	<b>Summe Haushaltsrücklagen</b>	<b>-3 089 610,40</b>	<b>-1 806 100,00</b>	<b>-1 283 510,40</b>
<b>SA00</b>	<b>Nettoergebnis nach Zuweisung und Entnahmen von Haushaltsrücklagen (Saldo 0 +/- SU23)</b>	<b>-4 802 730,13</b>	<b>-3 136 900,00</b>	<b>-1 665 830,13</b>





Finanzierungshaushalt Gesamt 1. Ebene (Anlage 1b)  
- interne Vergütungen enthalten



MVAG	Mittelverwendungs- und aufbringungsgruppen (1. Ebene)	RA 2023	VA 2023	RA - VA
<b>OPERATIVE GEBARUNG</b>				
311	Einzahlungen aus der operativen Verwaltungstätigkeit	25 070 119,74	26 171 900,00	-1 101 780,26
312	Einzahlungen aus Transfers (ohne Kapitaltransfers)	4 555 846,11	4 060 700,00	495 146,11
313	Einzahlungen aus Finanzerträgen	548 099,15	540 100,00	7 999,15
<b>31</b>	<b>Summe Einzahlungen operative Gebarung</b>	<b>30 174 065,00</b>	<b>30 772 700,00</b>	<b>-598 635,00</b>
321	Auszahlungen aus Personalaufwand	9 850 115,08	9 850 100,00	15,08
322	Auszahlungen aus Sachaufwand (ohne Transferaufwand)	12 859 286,88	14 055 100,00	-1 195 813,12
323	Auszahlungen aus Transfers (ohne Kapitaltransfers)	6 219 924,90	5 712 800,00	507 124,90
324	Auszahlungen aus Finanzaufwand	313 048,31	311 800,00	1 248,31
<b>32</b>	<b>Summe Auszahlungen operative Gebarung</b>	<b>29 242 375,17</b>	<b>29 929 800,00</b>	<b>-687 424,83</b>
<b>SA1</b>	<b>Saldo (1) Geldfluss aus der Operativen Gebarung (31 – 32)</b>	<b>931 689,83</b>	<b>842 900,00</b>	<b>88 789,83</b>
<b>INVESTIVE GEBARUNG</b>				
331	Einzahlungen aus der Investitionstätigkeit	37 740,00	45 700,00	-7 960,00
332	Einzahlungen aus der Rückzahlung von Darlehen sowie gewährten Vorschüssen	11 065,77	8 500,00	2 565,77
333	Einzahlungen aus Kapitaltransfers	1 428 077,40	1 739 700,00	-311 622,60
<b>33</b>	<b>Summe Einzahlungen investive Gebarung</b>	<b>1 476 883,17</b>	<b>1 793 900,00</b>	<b>-317 016,83</b>
341	Auszahlungen aus der Investitionstätigkeit	4 644 032,36	5 625 300,00	-981 267,64
342	Auszahlungen von gewährten Darlehen sowie gewährten Vorschüssen	7 000,00	7 000,00	0,00
343	Auszahlungen aus Kapitaltransfers	0,00	0,00	0,00
<b>34</b>	<b>Summe Auszahlungen investive Gebarung</b>	<b>4 651 032,36</b>	<b>5 632 300,00</b>	<b>-981 267,64</b>
<b>SA2</b>	<b>Saldo (2) Geldfluss aus der Investiven Gebarung (33 – 34)</b>	<b>-3 174 149,19</b>	<b>-3 838 400,00</b>	<b>664 250,81</b>
<b>SA3</b>	<b>Saldo (3) Nettofinanzierungssaldo (Saldo 1 + Saldo 2)</b>	<b>-2 242 459,36</b>	<b>-2 995 500,00</b>	<b>753 040,64</b>

MVAG	Mittelverwendungs- und aufbringungsgruppen (1. Ebene)	RA 2023	VA 2023	RA - VA
<b>FINANZIERUNGSTÄTIGKEIT</b>				
351	Einzahlungen aus der Aufnahme von Finanzschulden	5 201 000,00	5 200 000,00	1 000,00
353	Einzahlungen infolge eines Kapitaltausch bei derivativen Finanzinstrumenten mit Grundgeschäft	0,00	0,00	0,00
355	Einzahlungen aus dem Abgang von Finanzinstrumenten	0,00	0,00	0,00
<b>35</b>	<b>Summe Einzahlungen aus der Finanzierungstätigkeit</b>	<b>5 201 000,00</b>	<b>5 200 000,00</b>	<b>1 000,00</b>
361	Auszahlungen aus der Tilgung von Finanzschulden	1 118 538,58	1 124 600,00	-6 061,42
363	Auszahlungen infolge eines Kapitaltausch bei derivativen Finanzinstrumenten mit Grundgeschäft	0,00	0,00	0,00
365	Auszahlungen für den Erwerb von Finanzinstrumenten	0,00	0,00	0,00
<b>36</b>	<b>Summe Auszahlungen aus der Finanzierungstätigkeit</b>	<b>1 118 538,58</b>	<b>1 124 600,00</b>	<b>-6 061,42</b>
<b>SA4</b>	<b>Saldo (4) Geldfluss aus der Finanzierungstätigkeit (35 – 36)</b>	<b>4 082 461,42</b>	<b>4 075 400,00</b>	<b>7 061,42</b>
<b>SA5</b>	<b>Saldo (5) Geldfluss aus der voranschlagswirksamen Gebarung (Saldo 3 + Saldo 4)</b>	<b>1 840 002,06</b>	<b>1 079 900,00</b>	<b>760 102,06</b>
411	Einzahlungen aus nicht voranschlagswirksamen Forderungen	2 318 853,17		
412	Einzahlungen aus nicht voranschlagswirksamen Verbindlichkeiten	20 389 747,37		
413	Einzahlungen aus der Aufnahme von zur Kassenstärkung eingegangenen Geldverbindlichkeiten (Barvorlagen)	0,00		
<b>41</b>	<b>Summe Einzahlungen aus der nicht voranschlagswirksamen Gebarung</b>	<b>22 708 600,54</b>		
421	Auszahlungen aus nicht voranschlagswirksamen Forderungen	2 184 863,11		
422	Auszahlungen aus nicht voranschlagswirksamen Verbindlichkeiten	20 416 071,04		
423	Auszahlungen zur Tilgung von zur Kassenstärkung eingegangenen Geldverbindlichkeiten (Barvorlagen)	0,00		
<b>42</b>	<b>Summe Auszahlungen aus der nicht voranschlagswirksamen Gebarung</b>	<b>22 600 934,15</b>		
<b>SA6</b>	<b>Geldfluss aus der nicht voranschlagswirksamen Gebarung</b>	<b>107 666,39</b>		
<b>SA7</b>	<b>Veränderung an Liquiden Mitteln (Saldo 5 + Saldo 6)</b>	<b>1 947 668,45</b>		
	Anfangsbestand liquide Mittel (115 zum 31.12.2022)	1 376 357,54		
	Endbestand liquide Mittel (115 zum 31.12.2023)	3 324 025,99		
	davon Zahlungsmittelreserven (1152 zum 31.12.2023)	3 535 002,17		

Ergebnishaushalt Bereichsbudget 1. und 2. Ebene (Anlage 1a)



## Vertretungskörper und allgemeine Verwaltung (Gruppe 0)

MVAG	Mittelverwendungs- und aufbringungsgruppen (1. und 2. Ebene)	RA 2023	VA 2023	RA - VA
<b>211</b>	<b>Erträge aus der operativen Verwaltungstätigkeit</b>	<b>352 442,34</b>	<b>268 000,00</b>	<b>84 442,34</b>
2111	Erträge aus eigenen Abgaben	0,00	0,00	0,00
2112	Erträge aus Ertragsanteilen	0,00	0,00	0,00
2113	Erträge aus Gebühren	0,00	0,00	0,00
2114	Erträge aus Leistungen	58 951,28	74 600,00	-15 648,72
2115	Erträge aus Besitz und wirtschaftlicher Tätigkeit	0,00	0,00	0,00
2116	Erträge aus Veräußerung und sonstige Erträge	205 839,65	193 400,00	12 439,65
2117	Nicht finanzierungswirksame operative Erträge	87 651,41	0,00	87 651,41
<b>212</b>	<b>Erträge aus Transfers</b>	<b>64 240,86</b>	<b>89 400,00</b>	<b>-25 159,14</b>
2121	Transferertrag von Trägern des öffentlichen Rechts	37 524,36	62 700,00	-25 175,64
2122	Transferertrag von Beteiligungen	0,00	0,00	0,00
2123	Transferertrag von Unternehmen (mit Finanzunternehmen)	10 048,22	10 000,00	48,22
2124	Transferertrag von Haushalten und Organisationen ohne Erwerbscharakter	0,00	0,00	0,00
2125	Transferertrag vom Ausland	14 472,47	14 500,00	-27,53
2126	Investitions- und Tilgungszuschüsse zwischen Unternehmungen und Betrieben der Gebietskörperschaft und der Gebietskörperschaft	0,00	0,00	0,00
2127	Nicht finanzierungswirksamer Transferertrag	2 195,81	2 200,00	-4,19
<b>213</b>	<b>Finanzerträge</b>	<b>0,00</b>	<b>0,00</b>	<b>0,00</b>
2131	Erträge aus Zinsen	0,00	0,00	0,00
2132	Erträge aus Zinsen aus derivativen Finanzinstrumenten ohne Grundgeschäft	0,00	0,00	0,00
2133	Erträge aus Gewinnentnahmen von marktbestimmten Betrieben	0,00	0,00	0,00
2134	Sonstige Finanzerträge	0,00	0,00	0,00
2135	Erträge aus Dividenden/Gewinnausschüttungen	0,00	0,00	0,00
2136	Sonstige nicht finanzierungswirksame Finanzerträge	0,00	0,00	0,00
<b>21</b>	<b>Summe Erträge</b>	<b>416 683,20</b>	<b>357 400,00</b>	<b>59 283,20</b>
<b>221</b>	<b>Personalaufwand</b>	<b>3 169 718,65</b>	<b>3 151 800,00</b>	<b>17 918,65</b>
2211	Personalaufwand (Bezüge, Nebengeb., Mehrleistungen)	1 915 812,72	1 926 200,00	-10 387,28
2212	Gesetzlicher und freiwilliger Sozialaufwand	1 232 014,44	1 225 600,00	6 414,44
2213	Sonstiger Personalaufwand	0,00	0,00	0,00
2214	Nicht finanzierungswirksamer Personalaufwand	21 891,49	0,00	21 891,49
<b>222</b>	<b>Sachaufwand (ohne Transferaufwand)</b>	<b>1 357 500,49</b>	<b>1 378 200,00</b>	<b>-20 699,51</b>
2221	Gebrauchs- und Verbrauchsgüter, Handelswaren	87 218,80	92 800,00	-5 581,20
2222	Verwaltungs- und Betriebsaufwand	280 979,88	341 100,00	-60 120,12
2223	Leasing- und Mietaufwand	258 162,88	268 000,00	-9 837,12
2224	Instandhaltung	13 437,77	12 600,00	837,77
2225	Sonstiger Sachaufwand	635 050,69	583 100,00	51 950,69
2226	Nicht finanzierungswirksamer Sachaufwand	82 650,47	80 600,00	2 050,47

## Vertretungskörper und allgemeine Verwaltung (Gruppe 0)

MVAG	Mittelverwendungs- und aufbringungsgruppen (1. und 2. Ebene)	RA 2023	VA 2023	RA - VA
<b>223</b>	<b>Transferaufwand (laufende Transfers und Kapitaltransfers)</b>	<b>82 695,25</b>	<b>87 700,00</b>	<b>-5 004,75</b>
2231	Transferaufwand an Träger des öffentlichen Rechts	451,03	500,00	-48,97
2232	Transferaufwand an Beteiligungen	0,00	0,00	0,00
2233	Transferaufwand an Unternehmen (mit Finanzunternehmen)	0,00	0,00	0,00
2234	Transferaufwand an Haushalte und Organisationen ohne Erwerbscharakter	82 244,22	87 200,00	-4 955,78
2235	Transferaufwand an das Ausland	0,00	0,00	0,00
2236	Investitions- und Tilgungszuschüsse zwischen Unternehmungen und Betrieben der Gebietskörperschaft und der Gebietskörperschaft	0,00	0,00	0,00
2237	Nicht finanzierungswirksamer Transferaufwand	0,00	0,00	0,00
<b>224</b>	<b>Finanzaufwand</b>	<b>0,00</b>	<b>0,00</b>	<b>0,00</b>
2241	Zinsen aus Finanzschulden, Finanzierungsleasing, Forderungskauf und derivativen Finanzinstrumenten mit Grundgeschäft	0,00	0,00	0,00
2242	Zinsen und sonstige Aufwendungen aus derivativen Finanzinstrumenten ohne Grundgeschäft	0,00	0,00	0,00
2243	Gewinnentnahmen von Unternehmungen und marktbestimmten Betrieben der Gebietskörperschaft (innerhalb der Gebietskörperschaft)	0,00	0,00	0,00
2244	Sonstiger Finanzaufwand	0,00	0,00	0,00
2245	Nicht finanzierungswirksamer Finanzaufwand	0,00	0,00	0,00
<b>22</b>	<b>Summe Aufwendungen</b>	<b>4 609 914,39</b>	<b>4 617 700,00</b>	<b>-7 785,61</b>
<b>SA0</b>	<b>Saldo (0) Nettoergebnis (21 - 22)</b>	<b>-4 193 231,19</b>	<b>-4 260 300,00</b>	<b>67 068,81</b>
<b>230</b>	<b>Entnahmen von Haushaltsrücklagen</b>	<b>666,67</b>	<b>700,00</b>	<b>-33,33</b>
2301	Entnahmen von Haushaltsrücklagen	666,67	700,00	-33,33
<b>240</b>	<b>Zuweisung an Haushaltsrücklagen</b>	<b>132 000,00</b>	<b>0,00</b>	<b>132 000,00</b>
2401	Zuweisung an Haushaltsrücklagen	132 000,00	0,00	132 000,00
<b>23</b>	<b>Summe Haushaltsrücklagen</b>	<b>-131 333,33</b>	<b>700,00</b>	<b>-132 033,33</b>
<b>SA00</b>	<b>Nettoergebnis nach Zuweisung und Entnahmen von Haushaltsrücklagen (Saldo 0 +/- SU23)</b>	<b>-4 324 564,52</b>	<b>-4 259 600,00</b>	<b>-64 964,52</b>



## Öffentliche Ordnung und Sicherheit (Gruppe 1)

MVAG	Mittelverwendungs- und aufbringungsgruppen (1. und 2. Ebene)	RA 2023	VA 2023	RA - VA
<b>211</b>	<b>Erträge aus der operativen Verwaltungstätigkeit</b>	<b>31 544,00</b>	<b>31 500,00</b>	<b>44,00</b>
2111	Erträge aus eigenen Abgaben	0,00	0,00	0,00
2112	Erträge aus Ertragsanteilen	0,00	0,00	0,00
2113	Erträge aus Gebühren	0,00	0,00	0,00
2114	Erträge aus Leistungen	0,00	0,00	0,00
2115	Erträge aus Besitz und wirtschaftlicher Tätigkeit	0,00	0,00	0,00
2116	Erträge aus Veräußerung und sonstige Erträge	31 544,00	31 500,00	44,00
2117	Nicht finanzierungswirksame operative Erträge	0,00	0,00	0,00
<b>212</b>	<b>Erträge aus Transfers</b>	<b>328 901,43</b>	<b>644 300,00</b>	<b>-315 398,57</b>
2121	Transferertrag von Trägern des öffentlichen Rechts	281 497,88	579 200,00	-297 702,12
2122	Transferertrag von Beteiligungen	0,00	0,00	0,00
2123	Transferertrag von Unternehmen (mit Finanzunternehmen)	0,00	0,00	0,00
2124	Transferertrag von Haushalten und Organisationen ohne Erwerbscharakter	0,00	0,00	0,00
2125	Transferertrag vom Ausland	0,00	0,00	0,00
2126	Investitions- und Tilgungszuschüsse zwischen Unternehmungen und Betrieben der Gebietskörperschaft und der Gebietskörperschaft	0,00	0,00	0,00
2127	Nicht finanzierungswirksamer Transferertrag	47 403,55	65 100,00	-17 696,45
<b>213</b>	<b>Finanzerträge</b>	<b>0,00</b>	<b>0,00</b>	<b>0,00</b>
2131	Erträge aus Zinsen	0,00	0,00	0,00
2132	Erträge aus Zinsen aus derivativen Finanzinstrumenten ohne Grundgeschäft	0,00	0,00	0,00
2133	Erträge aus Gewinnentnahmen von marktbestimmten Betrieben	0,00	0,00	0,00
2134	Sonstige Finanzerträge	0,00	0,00	0,00
2135	Erträge aus Dividenden/Gewinnausschüttungen	0,00	0,00	0,00
2136	Sonstige nicht finanzierungswirksame Finanzerträge	0,00	0,00	0,00
<b>21</b>	<b>Summe Erträge</b>	<b>360 445,43</b>	<b>675 800,00</b>	<b>-315 354,57</b>
<b>221</b>	<b>Personalaufwand</b>	<b>0,00</b>	<b>0,00</b>	<b>0,00</b>
2211	Personalaufwand (Bezüge, Nebengeb., Mehrleistungen)	0,00	0,00	0,00
2212	Gesetzlicher und freiwilliger Sozialaufwand	0,00	0,00	0,00
2213	Sonstiger Personalaufwand	0,00	0,00	0,00
2214	Nicht finanzierungswirksamer Personalaufwand	0,00	0,00	0,00
<b>222</b>	<b>Sachaufwand (ohne Transferaufwand)</b>	<b>330 724,32</b>	<b>252 600,00</b>	<b>78 124,32</b>
2221	Gebrauchs- und Verbrauchsgüter, Handelswaren	1 770,26	1 900,00	-129,74
2222	Verwaltungs- und Betriebsaufwand	0,00	0,00	0,00
2223	Leasing- und Mietaufwand	0,00	0,00	0,00
2224	Instandhaltung	963,36	2 500,00	-1 536,64
2225	Sonstiger Sachaufwand	4 363,74	13 600,00	-9 236,26
2226	Nicht finanzierungswirksamer Sachaufwand	323 626,96	234 600,00	89 026,96

## Öffentliche Ordnung und Sicherheit (Gruppe 1)

MVAG	Mittelverwendungs- und aufbringungsgruppen (1. und 2. Ebene)	RA 2023	VA 2023	RA - VA
<b>223</b>	<b>Transferaufwand (laufende Transfers und Kapitaltransfers)</b>	<b>236 298,73</b>	<b>210 000,00</b>	<b>26 298,73</b>
2231	Transferaufwand an Träger des öffentlichen Rechts	236 298,73	210 000,00	26 298,73
2232	Transferaufwand an Beteiligungen	0,00	0,00	0,00
2233	Transferaufwand an Unternehmen (mit Finanzunternehmen)	0,00	0,00	0,00
2234	Transferaufwand an Haushalte und Organisationen ohne Erwerbscharakter	0,00	0,00	0,00
2235	Transferaufwand an das Ausland	0,00	0,00	0,00
2236	Investitions- und Tilgungszuschüsse zwischen Unternehmungen und Betrieben der Gebietskörperschaft und der Gebietskörperschaft	0,00	0,00	0,00
2237	Nicht finanzierungswirksamer Transferaufwand	0,00	0,00	0,00
<b>224</b>	<b>Finanzaufwand</b>	<b>0,00</b>	<b>0,00</b>	<b>0,00</b>
2241	Zinsen aus Finanzschulden, Finanzierungsleasing, Forderungskauf und derivativen Finanzinstrumenten mit Grundgeschäft	0,00	0,00	0,00
2242	Zinsen und sonstige Aufwendungen aus derivativen Finanzinstrumenten ohne Grundgeschäft	0,00	0,00	0,00
2243	Gewinnentnahmen von Unternehmungen und marktbestimmten Betrieben der Gebietskörperschaft (innerhalb der Gebietskörperschaft)	0,00	0,00	0,00
2244	Sonstiger Finanzaufwand	0,00	0,00	0,00
2245	Nicht finanzierungswirksamer Finanzaufwand	0,00	0,00	0,00
<b>22</b>	<b>Summe Aufwendungen</b>	<b>567 023,05</b>	<b>462 600,00</b>	<b>104 423,05</b>
<b>SA0</b>	<b>Saldo (0) Nettoergebnis (21 - 22)</b>	<b>-206 577,62</b>	<b>213 200,00</b>	<b>-419 777,62</b>
<b>230</b>	<b>Entnahmen von Haushaltsrücklagen</b>	<b>14 687,50</b>	<b>29 400,00</b>	<b>-14 712,50</b>
2301	Entnahmen von Haushaltsrücklagen	14 687,50	29 400,00	-14 712,50
<b>240</b>	<b>Zuweisung an Haushaltsrücklagen</b>	<b>279 000,00</b>	<b>279 000,00</b>	<b>0,00</b>
2401	Zuweisung an Haushaltsrücklagen	279 000,00	279 000,00	0,00
<b>23</b>	<b>Summe Haushaltsrücklagen</b>	<b>-264 312,50</b>	<b>-249 600,00</b>	<b>-14 712,50</b>
<b>SA00</b>	<b>Nettoergebnis nach Zuweisung und Entnahmen von Haushaltsrücklagen (Saldo 0 +/- SU23)</b>	<b>-470 890,12</b>	<b>-36 400,00</b>	<b>-434 490,12</b>

## Unterricht, Erziehung, Sport und Wissenschaft (Gruppe 2)

MVAG	Mittelverwendungs- und aufbringungsgruppen (1. und 2. Ebene)	RA 2023	VA 2023	RA - VA
<b>211</b>	<b>Erträge aus der operativen Verwaltungstätigkeit</b>	<b>1 075 220,18</b>	<b>978 300,00</b>	<b>96 920,18</b>
2111	Erträge aus eigenen Abgaben	0,00	0,00	0,00
2112	Erträge aus Ertragsanteilen	0,00	0,00	0,00
2113	Erträge aus Gebühren	0,00	0,00	0,00
2114	Erträge aus Leistungen	752 549,91	685 700,00	66 849,91
2115	Erträge aus Besitz und wirtschaftlicher Tätigkeit	247 502,84	197 600,00	49 902,84
2116	Erträge aus Veräußerung und sonstige Erträge	56 668,81	95 000,00	-38 331,19
2117	Nicht finanzierungswirksame operative Erträge	18 498,62	0,00	18 498,62
<b>212</b>	<b>Erträge aus Transfers</b>	<b>1 129 568,55</b>	<b>1 121 600,00</b>	<b>7 968,55</b>
2121	Transferertrag von Trägern des öffentlichen Rechts	1 117 732,80	1 107 800,00	9 932,80
2122	Transferertrag von Beteiligungen	0,00	0,00	0,00
2123	Transferertrag von Unternehmen (mit Finanzunternehmen)	0,00	0,00	0,00
2124	Transferertrag von Haushalten und Organisationen ohne Erwerbscharakter	0,00	400,00	-400,00
2125	Transferertrag vom Ausland	0,00	0,00	0,00
2126	Investitions- und Tilgungszuschüsse zwischen Unternehmungen und Betrieben der Gebietskörperschaft und der Gebietskörperschaft	0,00	0,00	0,00
2127	Nicht finanzierungswirksamer Transferertrag	11 835,75	13 400,00	-1 564,25
<b>213</b>	<b>Finanzerträge</b>	<b>351,69</b>	<b>0,00</b>	<b>351,69</b>
2131	Erträge aus Zinsen	351,69	0,00	351,69
2132	Erträge aus Zinsen aus derivativen Finanzinstrumenten ohne Grundgeschäft	0,00	0,00	0,00
2133	Erträge aus Gewinnentnahmen von marktbestimmten Betrieben	0,00	0,00	0,00
2134	Sonstige Finanzerträge	0,00	0,00	0,00
2135	Erträge aus Dividenden/Gewinnausschüttungen	0,00	0,00	0,00
2136	Sonstige nicht finanzierungswirksame Finanzerträge	0,00	0,00	0,00
<b>21</b>	<b>Summe Erträge</b>	<b>2 205 140,42</b>	<b>2 099 900,00</b>	<b>105 240,42</b>
<b>221</b>	<b>Personalaufwand</b>	<b>3 406 643,67</b>	<b>3 352 100,00</b>	<b>54 543,67</b>
2211	Personalaufwand (Bezüge, Nebengeb., Mehrleistungen)	2 501 438,07	2 491 300,00	10 138,07
2212	Gesetzlicher und freiwilliger Sozialaufwand	862 056,89	860 800,00	1 256,89
2213	Sonstiger Personalaufwand	0,00	0,00	0,00
2214	Nicht finanzierungswirksamer Personalaufwand	43 148,71	0,00	43 148,71
<b>222</b>	<b>Sachaufwand (ohne Transferaufwand)</b>	<b>2 473 403,73</b>	<b>2 452 700,00</b>	<b>20 703,73</b>
2221	Gebrauchs- und Verbrauchsgüter, Handelswaren	162 078,42	162 600,00	-521,58
2222	Verwaltungs- und Betriebsaufwand	622 792,71	636 500,00	-13 707,29
2223	Leasing- und Mietaufwand	503 720,86	487 900,00	15 820,86
2224	Instandhaltung	148 624,70	182 000,00	-33 375,30
2225	Sonstiger Sachaufwand	603 310,05	568 500,00	34 810,05
2226	Nicht finanzierungswirksamer Sachaufwand	432 876,99	415 200,00	17 676,99

## Unterricht, Erziehung, Sport und Wissenschaft (Gruppe 2)

MVAG	Mittelverwendungs- und aufbringungsgruppen (1. und 2. Ebene)	RA 2023	VA 2023	RA - VA
<b>223</b>	<b>Transferaufwand (laufende Transfers und Kapitaltransfers)</b>	<b>324 778,32</b>	<b>321 900,00</b>	<b>2 878,32</b>
2231	Transferaufwand an Träger des öffentlichen Rechts	17 209,86	13 500,00	3 709,86
2232	Transferaufwand an Beteiligungen	0,00	0,00	0,00
2233	Transferaufwand an Unternehmen (mit Finanzunternehmen)	14 848,00	16 600,00	-1 752,00
2234	Transferaufwand an Haushalte und Organisationen ohne Erwerbscharakter	292 720,46	291 800,00	920,46
2235	Transferaufwand an das Ausland	0,00	0,00	0,00
2236	Investitions- und Tilgungszuschüsse zwischen Unternehmungen und Betrieben der Gebietskörperschaft und der Gebietskörperschaft	0,00	0,00	0,00
2237	Nicht finanzierungswirksamer Transferaufwand	0,00	0,00	0,00
<b>224</b>	<b>Finanzaufwand</b>	<b>7 535,56</b>	<b>6 700,00</b>	<b>835,56</b>
2241	Zinsen aus Finanzschulden, Finanzierungsleasing, Forderungskauf und derivativen Finanzinstrumenten mit Grundgeschäft	7 447,64	6 700,00	747,64
2242	Zinsen und sonstige Aufwendungen aus derivativen Finanzinstrumenten ohne Grundgeschäft	0,00	0,00	0,00
2243	Gewinnentnahmen von Unternehmungen und marktbestimmten Betrieben der Gebietskörperschaft (innerhalb der Gebietskörperschaft)	0,00	0,00	0,00
2244	Sonstiger Finanzaufwand	87,92	0,00	87,92
2245	Nicht finanzierungswirksamer Finanzaufwand	0,00	0,00	0,00
<b>22</b>	<b>Summe Aufwendungen</b>	<b>6 212 361,28</b>	<b>6 133 400,00</b>	<b>78 961,28</b>
<b>SA0</b>	<b>Saldo (0) Nettoergebnis (21 - 22)</b>	<b>-4 007 220,86</b>	<b>-4 033 500,00</b>	<b>26 279,14</b>
<b>230</b>	<b>Entnahmen von Haushaltsrücklagen</b>	<b>248 241,54</b>	<b>189 200,00</b>	<b>59 041,54</b>
2301	Entnahmen von Haushaltsrücklagen	248 241,54	189 200,00	59 041,54
<b>240</b>	<b>Zuweisung an Haushaltsrücklagen</b>	<b>376 827,52</b>	<b>153 200,00</b>	<b>223 627,52</b>
2401	Zuweisung an Haushaltsrücklagen	376 827,52	153 200,00	223 627,52
<b>23</b>	<b>Summe Haushaltsrücklagen</b>	<b>-128 585,98</b>	<b>36 000,00</b>	<b>-164 585,98</b>
<b>SA00</b>	<b>Nettoergebnis nach Zuweisung und Entnahmen von Haushaltsrücklagen (Saldo 0 +/- SU23)</b>	<b>-4 135 806,84</b>	<b>-3 997 500,00</b>	<b>-138 306,84</b>

## Kunst, Kultur und Kultus (Gruppe 3)

MVAG	Mittelverwendungs- und aufbringungsgruppen (1. und 2. Ebene)	RA 2023	VA 2023	RA - VA
<b>211</b>	<b>Erträge aus der operativen Verwaltungstätigkeit</b>	<b>253 230,63</b>	<b>245 900,00</b>	<b>7 330,63</b>
2111	Erträge aus eigenen Abgaben	0,00	0,00	0,00
2112	Erträge aus Ertragsanteilen	0,00	0,00	0,00
2113	Erträge aus Gebühren	0,00	0,00	0,00
2114	Erträge aus Leistungen	247 864,09	244 300,00	3 564,09
2115	Erträge aus Besitz und wirtschaftlicher Tätigkeit	0,00	0,00	0,00
2116	Erträge aus Veräußerung und sonstige Erträge	1 202,28	1 600,00	-397,72
2117	Nicht finanzierungswirksame operative Erträge	4 164,26	0,00	4 164,26
<b>212</b>	<b>Erträge aus Transfers</b>	<b>477 675,40</b>	<b>430 600,00</b>	<b>47 075,40</b>
2121	Transferertrag von Trägern des öffentlichen Rechts	473 275,40	426 900,00	46 375,40
2122	Transferertrag von Beteiligungen	0,00	0,00	0,00
2123	Transferertrag von Unternehmen (mit Finanzunternehmen)	500,00	500,00	0,00
2124	Transferertrag von Haushalten und Organisationen ohne Erwerbscharakter	3 900,00	3 200,00	700,00
2125	Transferertrag vom Ausland	0,00	0,00	0,00
2126	Investitions- und Tilgungszuschüsse zwischen Unternehmungen und Betrieben der Gebietskörperschaft und der Gebietskörperschaft	0,00	0,00	0,00
2127	Nicht finanzierungswirksamer Transferertrag	0,00	0,00	0,00
<b>213</b>	<b>Finanzerträge</b>	<b>0,00</b>	<b>0,00</b>	<b>0,00</b>
2131	Erträge aus Zinsen	0,00	0,00	0,00
2132	Erträge aus Zinsen aus derivativen Finanzinstrumenten ohne Grundgeschäft	0,00	0,00	0,00
2133	Erträge aus Gewinnentnahmen von marktbestimmten Betrieben	0,00	0,00	0,00
2134	Sonstige Finanzerträge	0,00	0,00	0,00
2135	Erträge aus Dividenden/Gewinnausschüttungen	0,00	0,00	0,00
2136	Sonstige nicht finanzierungswirksame Finanzerträge	0,00	0,00	0,00
<b>21</b>	<b>Summe Erträge</b>	<b>730 906,03</b>	<b>676 500,00</b>	<b>54 406,03</b>
<b>221</b>	<b>Personalaufwand</b>	<b>1 204 858,51</b>	<b>1 203 600,00</b>	<b>1 258,51</b>
2211	Personalaufwand (Bezüge, Nebengeb., Mehrleistungen)	876 277,64	881 200,00	-4 922,36
2212	Gesetzlicher und freiwilliger Sozialaufwand	323 628,48	322 400,00	1 228,48
2213	Sonstiger Personalaufwand	0,00	0,00	0,00
2214	Nicht finanzierungswirksamer Personalaufwand	4 952,39	0,00	4 952,39
<b>222</b>	<b>Sachaufwand (ohne Transferaufwand)</b>	<b>483 805,48</b>	<b>509 300,00</b>	<b>-25 494,52</b>
2221	Gebrauchs- und Verbrauchsgüter, Handelswaren	26 480,14	34 900,00	-8 419,86
2222	Verwaltungs- und Betriebsaufwand	67 725,23	70 600,00	-2 874,77
2223	Leasing- und Mietaufwand	20 658,93	13 900,00	6 758,93
2224	Instandhaltung	74 713,92	78 200,00	-3 486,08
2225	Sonstiger Sachaufwand	246 306,75	266 900,00	-20 593,25
2226	Nicht finanzierungswirksamer Sachaufwand	47 920,51	44 800,00	3 120,51

**Kunst, Kultur und Kultus (Gruppe 3)**

MVAG	Mittelverwendungs- und aufbringungsgruppen (1. und 2. Ebene)	RA 2023	VA 2023	RA - VA
<b>223</b>	<b>Transferaufwand (laufende Transfers und Kapitaltransfers)</b>	<b>63 957,35</b>	<b>82 100,00</b>	<b>-18 142,65</b>
2231	Transferaufwand an Träger des öffentlichen Rechts	0,00	0,00	0,00
2232	Transferaufwand an Beteiligungen	0,00	0,00	0,00
2233	Transferaufwand an Unternehmen (mit Finanzunternehmen)	0,00	3 000,00	-3 000,00
2234	Transferaufwand an Haushalte und Organisationen ohne Erwerbscharakter	63 957,35	79 100,00	-15 142,65
2235	Transferaufwand an das Ausland	0,00	0,00	0,00
2236	Investitions- und Tilgungszuschüsse zwischen Unternehmungen und Betrieben der Gebietskörperschaft und der Gebietskörperschaft	0,00	0,00	0,00
2237	Nicht finanzierungswirksamer Transferaufwand	0,00	0,00	0,00
<b>224</b>	<b>Finanzaufwand</b>	<b>9 625,50</b>	<b>9 800,00</b>	<b>-174,50</b>
2241	Zinsen aus Finanzschulden, Finanzierungsleasing, Forderungskauf und derivativen Finanzinstrumenten mit Grundgeschäft	9 625,50	9 800,00	-174,50
2242	Zinsen und sonstige Aufwendungen aus derivativen Finanzinstrumenten ohne Grundgeschäft	0,00	0,00	0,00
2243	Gewinnentnahmen von Unternehmungen und marktbestimmten Betrieben der Gebietskörperschaft (innerhalb der Gebietskörperschaft)	0,00	0,00	0,00
2244	Sonstiger Finanzaufwand	0,00	0,00	0,00
2245	Nicht finanzierungswirksamer Finanzaufwand	0,00	0,00	0,00
<b>22</b>	<b>Summe Aufwendungen</b>	<b>1 762 246,84</b>	<b>1 804 800,00</b>	<b>-42 553,16</b>
<b>SA0</b>	<b>Saldo (0) Nettoergebnis (21 - 22)</b>	<b>-1 031 340,81</b>	<b>-1 128 300,00</b>	<b>96 959,19</b>
<b>230</b>	<b>Entnahmen von Haushaltsrücklagen</b>	<b>1 304,35</b>	<b>2 800,00</b>	<b>-1 495,65</b>
2301	Entnahmen von Haushaltsrücklagen	1 304,35	2 800,00	-1 495,65
<b>240</b>	<b>Zuweisung an Haushaltsrücklagen</b>	<b>60 000,00</b>	<b>65 000,00</b>	<b>-5 000,00</b>
2401	Zuweisung an Haushaltsrücklagen	60 000,00	65 000,00	-5 000,00
<b>23</b>	<b>Summe Haushaltsrücklagen</b>	<b>-58 695,65</b>	<b>-62 200,00</b>	<b>3 504,35</b>
<b>SA00</b>	<b>Nettoergebnis nach Zuweisung und Entnahmen von Haushaltsrücklagen (Saldo 0 +/- SU23)</b>	<b>-1 090 036,46</b>	<b>-1 190 500,00</b>	<b>100 463,54</b>

## Soziale Wohlfahrt und Wohnbauförderung (Gruppe 4)

MVAG	Mittelverwendungs- und aufbringungsgruppen (1. und 2. Ebene)	RA 2023	VA 2023	RA - VA
<b>211</b>	<b>Erträge aus der operativen Verwaltungstätigkeit</b>	<b>3 730,00</b>	<b>4 700,00</b>	<b>-970,00</b>
2111	Erträge aus eigenen Abgaben	0,00	0,00	0,00
2112	Erträge aus Ertragsanteilen	0,00	0,00	0,00
2113	Erträge aus Gebühren	0,00	0,00	0,00
2114	Erträge aus Leistungen	1 000,00	800,00	200,00
2115	Erträge aus Besitz und wirtschaftlicher Tätigkeit	2 530,00	1 800,00	730,00
2116	Erträge aus Veräußerung und sonstige Erträge	200,00	2 100,00	-1 900,00
2117	Nicht finanzierungswirksame operative Erträge	0,00	0,00	0,00
<b>212</b>	<b>Erträge aus Transfers</b>	<b>69 650,07</b>	<b>67 000,00</b>	<b>2 650,07</b>
2121	Transferertrag von Trägern des öffentlichen Rechts	45 100,07	42 000,00	3 100,07
2122	Transferertrag von Beteiligungen	20 000,00	20 000,00	0,00
2123	Transferertrag von Unternehmen (mit Finanzunternehmen)	0,00	0,00	0,00
2124	Transferertrag von Haushalten und Organisationen ohne Erwerbscharakter	4 550,00	5 000,00	-450,00
2125	Transferertrag vom Ausland	0,00	0,00	0,00
2126	Investitions- und Tilgungszuschüsse zwischen Unternehmungen und Betrieben der Gebietskörperschaft und der Gebietskörperschaft	0,00	0,00	0,00
2127	Nicht finanzierungswirksamer Transferertrag	0,00	0,00	0,00
<b>213</b>	<b>Finanzerträge</b>	<b>99,28</b>	<b>0,00</b>	<b>99,28</b>
2131	Erträge aus Zinsen	99,28	0,00	99,28
2132	Erträge aus Zinsen aus derivativen Finanzinstrumenten ohne Grundgeschäft	0,00	0,00	0,00
2133	Erträge aus Gewinnentnahmen von marktbestimmten Betrieben	0,00	0,00	0,00
2134	Sonstige Finanzerträge	0,00	0,00	0,00
2135	Erträge aus Dividenden/Gewinnausschüttungen	0,00	0,00	0,00
2136	Sonstige nicht finanzierungswirksame Finanzerträge	0,00	0,00	0,00
<b>21</b>	<b>Summe Erträge</b>	<b>73 479,35</b>	<b>71 700,00</b>	<b>1 779,35</b>
<b>221</b>	<b>Personalaufwand</b>	<b>0,00</b>	<b>0,00</b>	<b>0,00</b>
2211	Personalaufwand (Bezüge, Nebengeb., Mehrleistungen)	0,00	0,00	0,00
2212	Gesetzlicher und freiwilliger Sozialaufwand	0,00	0,00	0,00
2213	Sonstiger Personalaufwand	0,00	0,00	0,00
2214	Nicht finanzierungswirksamer Personalaufwand	0,00	0,00	0,00
<b>222</b>	<b>Sachaufwand (ohne Transferaufwand)</b>	<b>317 085,60</b>	<b>312 400,00</b>	<b>4 685,60</b>
2221	Gebrauchs- und Verbrauchsgüter, Handelswaren	0,00	300,00	-300,00
2222	Verwaltungs- und Betriebsaufwand	0,00	0,00	0,00
2223	Leasing- und Mietaufwand	2 438,12	3 200,00	-761,88
2224	Instandhaltung	1 234,28	2 000,00	-765,72
2225	Sonstiger Sachaufwand	313 413,20	306 900,00	6 513,20
2226	Nicht finanzierungswirksamer Sachaufwand	0,00	0,00	0,00

**Soziale Wohlfahrt und Wohnbauförderung (Gruppe 4)**

MVAG	Mittelverwendungs- und aufbringungsgruppen (1. und 2. Ebene)	RA 2023	VA 2023	RA - VA
<b>223</b>	<b>Transferaufwand (laufende Transfers und Kapitaltransfers)</b>	<b>3 939 674,65</b>	<b>3 889 900,00</b>	<b>49 774,65</b>
2231	Transferaufwand an Träger des öffentlichen Rechts	3 525 765,67	3 535 800,00	-10 034,33
2232	Transferaufwand an Beteiligungen	0,00	0,00	0,00
2233	Transferaufwand an Unternehmen (mit Finanzunternehmen)	0,00	0,00	0,00
2234	Transferaufwand an Haushalte und Organisationen ohne Erwerbscharakter	413 908,98	354 100,00	59 808,98
2235	Transferaufwand an das Ausland	0,00	0,00	0,00
2236	Investitions- und Tilgungszuschüsse zwischen Unternehmungen und Betrieben der Gebietskörperschaft und der Gebietskörperschaft	0,00	0,00	0,00
2237	Nicht finanzierungswirksamer Transferaufwand	0,00	0,00	0,00
<b>224</b>	<b>Finanzaufwand</b>	<b>30,39</b>	<b>0,00</b>	<b>30,39</b>
2241	Zinsen aus Finanzschulden, Finanzierungsleasing, Forderungskauf und derivativen Finanzinstrumenten mit Grundgeschäft	0,00	0,00	0,00
2242	Zinsen und sonstige Aufwendungen aus derivativen Finanzinstrumenten ohne Grundgeschäft	0,00	0,00	0,00
2243	Gewinnentnahmen von Unternehmungen und marktbestimmten Betrieben der Gebietskörperschaft (innerhalb der Gebietskörperschaft)	0,00	0,00	0,00
2244	Sonstiger Finanzaufwand	30,39	0,00	30,39
2245	Nicht finanzierungswirksamer Finanzaufwand	0,00	0,00	0,00
<b>22</b>	<b>Summe Aufwendungen</b>	<b>4 256 790,64</b>	<b>4 202 300,00</b>	<b>54 490,64</b>
<b>SA0</b>	<b>Saldo (0) Nettoergebnis (21 - 22)</b>	<b>-4 183 311,29</b>	<b>-4 130 600,00</b>	<b>-52 711,29</b>
<b>230</b>	<b>Entnahmen von Haushaltsrücklagen</b>	<b>400,00</b>	<b>400,00</b>	<b>0,00</b>
2301	Entnahmen von Haushaltsrücklagen	400,00	400,00	0,00
<b>240</b>	<b>Zuweisung an Haushaltsrücklagen</b>	<b>68,89</b>	<b>0,00</b>	<b>68,89</b>
2401	Zuweisung an Haushaltsrücklagen	68,89	0,00	68,89
<b>23</b>	<b>Summe Haushaltsrücklagen</b>	<b>331,11</b>	<b>400,00</b>	<b>-68,89</b>
<b>SA00</b>	<b>Nettoergebnis nach Zuweisung und Entnahmen von Haushaltsrücklagen (Saldo 0 +/- SU23)</b>	<b>-4 182 980,18</b>	<b>-4 130 200,00</b>	<b>-52 780,18</b>



## Gesundheit (Gruppe 5)

MVAG	Mittelverwendungs- und aufbringungsgruppen (1. und 2. Ebene)	RA 2023	VA 2023	RA - VA
<b>211</b>	<b>Erträge aus der operativen Verwaltungstätigkeit</b>	<b>291,00</b>	<b>100,00</b>	<b>191,00</b>
2111	Erträge aus eigenen Abgaben	0,00	0,00	0,00
2112	Erträge aus Ertragsanteilen	0,00	0,00	0,00
2113	Erträge aus Gebühren	0,00	0,00	0,00
2114	Erträge aus Leistungen	0,00	0,00	0,00
2115	Erträge aus Besitz und wirtschaftlicher Tätigkeit	0,00	0,00	0,00
2116	Erträge aus Veräußerung und sonstige Erträge	0,00	100,00	-100,00
2117	Nicht finanzierungswirksame operative Erträge	291,00	0,00	291,00
<b>212</b>	<b>Erträge aus Transfers</b>	<b>48 558,44</b>	<b>36 300,00</b>	<b>12 258,44</b>
2121	Transferertrag von Trägern des öffentlichen Rechts	73,44	300,00	-226,56
2122	Transferertrag von Beteiligungen	0,00	0,00	0,00
2123	Transferertrag von Unternehmen (mit Finanzunternehmen)	0,00	0,00	0,00
2124	Transferertrag von Haushalten und Organisationen ohne Erwerbscharakter	0,00	0,00	0,00
2125	Transferertrag vom Ausland	48 485,00	36 000,00	12 485,00
2126	Investitions- und Tilgungszuschüsse zwischen Unternehmungen und Betrieben der Gebietskörperschaft und der Gebietskörperschaft	0,00	0,00	0,00
2127	Nicht finanzierungswirksamer Transferertrag	0,00	0,00	0,00
<b>213</b>	<b>Finanzerträge</b>	<b>0,00</b>	<b>0,00</b>	<b>0,00</b>
2131	Erträge aus Zinsen	0,00	0,00	0,00
2132	Erträge aus Zinsen aus derivativen Finanzinstrumenten ohne Grundgeschäft	0,00	0,00	0,00
2133	Erträge aus Gewinnentnahmen von marktbestimmten Betrieben	0,00	0,00	0,00
2134	Sonstige Finanzerträge	0,00	0,00	0,00
2135	Erträge aus Dividenden/Gewinnausschüttungen	0,00	0,00	0,00
2136	Sonstige nicht finanzierungswirksame Finanzerträge	0,00	0,00	0,00
<b>21</b>	<b>Summe Erträge</b>	<b>48 849,44</b>	<b>36 400,00</b>	<b>12 449,44</b>
<b>221</b>	<b>Personalaufwand</b>	<b>10 222,65</b>	<b>10 200,00</b>	<b>22,65</b>
2211	Personalaufwand (Bezüge, Nebengeb., Mehrleistungen)	7 026,23	6 900,00	126,23
2212	Gesetzlicher und freiwilliger Sozialaufwand	3 045,70	3 300,00	-254,30
2213	Sonstiger Personalaufwand	0,00	0,00	0,00
2214	Nicht finanzierungswirksamer Personalaufwand	150,72	0,00	150,72
<b>222</b>	<b>Sachaufwand (ohne Transferaufwand)</b>	<b>76 831,60</b>	<b>76 200,00</b>	<b>631,60</b>
2221	Gebrauchs- und Verbrauchsgüter, Handelswaren	1 531,25	1 500,00	31,25
2222	Verwaltungs- und Betriebsaufwand	2 818,82	2 600,00	218,82
2223	Leasing- und Mietaufwand	6 263,24	5 400,00	863,24
2224	Instandhaltung	263,20	2 000,00	-1 736,80
2225	Sonstiger Sachaufwand	63 076,86	61 800,00	1 276,86
2226	Nicht finanzierungswirksamer Sachaufwand	2 878,23	2 900,00	-21,77

## Gesundheit (Gruppe 5)

MVAG	Mittelverwendungs- und aufbringungsgruppen (1. und 2. Ebene)	RA 2023	VA 2023	RA - VA
<b>223</b>	<b>Transferaufwand (laufende Transfers und Kapitaltransfers)</b>	<b>276 626,38</b>	<b>195 900,00</b>	<b>80 726,38</b>
2231	Transferaufwand an Träger des öffentlichen Rechts	90 924,79	3 700,00	87 224,79
2232	Transferaufwand an Beteiligungen	0,00	0,00	0,00
2233	Transferaufwand an Unternehmen (mit Finanzunternehmen)	0,00	0,00	0,00
2234	Transferaufwand an Haushalte und Organisationen ohne Erwerbscharakter	185 701,59	192 200,00	-6 498,41
2235	Transferaufwand an das Ausland	0,00	0,00	0,00
2236	Investitions- und Tilgungszuschüsse zwischen Unternehmungen und Betrieben der Gebietskörperschaft und der Gebietskörperschaft	0,00	0,00	0,00
2237	Nicht finanzierungswirksamer Transferaufwand	0,00	0,00	0,00
<b>224</b>	<b>Finanzaufwand</b>	<b>0,00</b>	<b>0,00</b>	<b>0,00</b>
2241	Zinsen aus Finanzschulden, Finanzierungsleasing, Forderungskauf und derivativen Finanzinstrumenten mit Grundgeschäft	0,00	0,00	0,00
2242	Zinsen und sonstige Aufwendungen aus derivativen Finanzinstrumenten ohne Grundgeschäft	0,00	0,00	0,00
2243	Gewinnentnahmen von Unternehmungen und marktbestimmten Betrieben der Gebietskörperschaft (innerhalb der Gebietskörperschaft)	0,00	0,00	0,00
2244	Sonstiger Finanzaufwand	0,00	0,00	0,00
2245	Nicht finanzierungswirksamer Finanzaufwand	0,00	0,00	0,00
<b>22</b>	<b>Summe Aufwendungen</b>	<b>363 680,63</b>	<b>282 300,00</b>	<b>81 380,63</b>
<b>SA0</b>	<b>Saldo (0) Nettoergebnis (21 - 22)</b>	<b>-314 831,19</b>	<b>-245 900,00</b>	<b>-68 931,19</b>
<b>230</b>	<b>Entnahmen von Haushaltsrücklagen</b>	<b>0,00</b>	<b>0,00</b>	<b>0,00</b>
2301	Entnahmen von Haushaltsrücklagen	0,00	0,00	0,00
<b>240</b>	<b>Zuweisung an Haushaltsrücklagen</b>	<b>0,00</b>	<b>0,00</b>	<b>0,00</b>
2401	Zuweisung an Haushaltsrücklagen	0,00	0,00	0,00
<b>23</b>	<b>Summe Haushaltsrücklagen</b>	<b>0,00</b>	<b>0,00</b>	<b>0,00</b>
<b>SA00</b>	<b>Nettoergebnis nach Zuweisung und Entnahmen von Haushaltsrücklagen (Saldo 0 +/- SU23)</b>	<b>-314 831,19</b>	<b>-245 900,00</b>	<b>-68 931,19</b>

## Straßen- und Wasserbau, Verkehr (Gruppe 6)

MVAG	Mittelverwendungs- und aufbringungsgruppen (1. und 2. Ebene)	RA 2023	VA 2023	RA - VA
<b>211</b>	<b>Erträge aus der operativen Verwaltungstätigkeit</b>	<b>33 364,91</b>	<b>109 600,00</b>	<b>-76 235,09</b>
2111	Erträge aus eigenen Abgaben	0,00	0,00	0,00
2112	Erträge aus Ertragsanteilen	0,00	0,00	0,00
2113	Erträge aus Gebühren	0,00	0,00	0,00
2114	Erträge aus Leistungen	6 363,13	5 000,00	1 363,13
2115	Erträge aus Besitz und wirtschaftlicher Tätigkeit	18 201,54	18 600,00	-398,46
2116	Erträge aus Veräußerung und sonstige Erträge	7 374,30	86 000,00	-78 625,70
2117	Nicht finanzierungswirksame operative Erträge	1 425,94	0,00	1 425,94
<b>212</b>	<b>Erträge aus Transfers</b>	<b>110 188,68</b>	<b>255 600,00</b>	<b>-145 411,32</b>
2121	Transferertrag von Trägern des öffentlichen Rechts	2 122,86	154 100,00	-151 977,14
2122	Transferertrag von Beteiligungen	0,00	0,00	0,00
2123	Transferertrag von Unternehmen (mit Finanzunternehmen)	0,00	0,00	0,00
2124	Transferertrag von Haushalten und Organisationen ohne Erwerbscharakter	53 183,50	45 000,00	8 183,50
2125	Transferertrag vom Ausland	0,00	0,00	0,00
2126	Investitions- und Tilgungszuschüsse zwischen Unternehmungen und Betrieben der Gebietskörperschaft und der Gebietskörperschaft	0,00	0,00	0,00
2127	Nicht finanzierungswirksamer Transferertrag	54 882,32	56 500,00	-1 617,68
<b>213</b>	<b>Finanzerträge</b>	<b>0,00</b>	<b>0,00</b>	<b>0,00</b>
2131	Erträge aus Zinsen	0,00	0,00	0,00
2132	Erträge aus Zinsen aus derivativen Finanzinstrumenten ohne Grundgeschäft	0,00	0,00	0,00
2133	Erträge aus Gewinnentnahmen von marktbestimmten Betrieben	0,00	0,00	0,00
2134	Sonstige Finanzerträge	0,00	0,00	0,00
2135	Erträge aus Dividenden/Gewinnausschüttungen	0,00	0,00	0,00
2136	Sonstige nicht finanzierungswirksame Finanzerträge	0,00	0,00	0,00
<b>21</b>	<b>Summe Erträge</b>	<b>143 553,59</b>	<b>365 200,00</b>	<b>-221 646,41</b>
<b>221</b>	<b>Personalaufwand</b>	<b>378 112,97</b>	<b>371 300,00</b>	<b>6 812,97</b>
2211	Personalaufwand (Bezüge, Nebengeb., Mehrleistungen)	276 179,67	276 200,00	-20,33
2212	Gesetzlicher und freiwilliger Sozialaufwand	94 732,35	95 100,00	-367,65
2213	Sonstiger Personalaufwand	0,00	0,00	0,00
2214	Nicht finanzierungswirksamer Personalaufwand	7 200,95	0,00	7 200,95
<b>222</b>	<b>Sachaufwand (ohne Transferaufwand)</b>	<b>660 687,70</b>	<b>672 400,00</b>	<b>-11 712,30</b>
2221	Gebrauchs- und Verbrauchsgüter, Handelswaren	41 909,21	43 000,00	-1 090,79
2222	Verwaltungs- und Betriebsaufwand	1 574,32	1 800,00	-225,68
2223	Leasing- und Mietaufwand	64 886,50	60 000,00	4 886,50
2224	Instandhaltung	109 564,58	126 300,00	-16 735,42
2225	Sonstiger Sachaufwand	22 892,54	23 800,00	-907,46
2226	Nicht finanzierungswirksamer Sachaufwand	419 860,55	417 500,00	2 360,55

## Straßen- und Wasserbau, Verkehr (Gruppe 6)

MVAG	Mittelverwendungs- und aufbringungsgruppen (1. und 2. Ebene)	RA 2023	VA 2023	RA - VA
<b>223</b>	<b>Transferaufwand (laufende Transfers und Kapitaltransfers)</b>	<b>1 202,38</b>	<b>800,00</b>	<b>402,38</b>
2231	Transferaufwand an Träger des öffentlichen Rechts	421,00	0,00	421,00
2232	Transferaufwand an Beteiligungen	0,00	0,00	0,00
2233	Transferaufwand an Unternehmen (mit Finanzunternehmen)	0,00	0,00	0,00
2234	Transferaufwand an Haushalte und Organisationen ohne Erwerbscharakter	781,38	800,00	-18,62
2235	Transferaufwand an das Ausland	0,00	0,00	0,00
2236	Investitions- und Tilgungszuschüsse zwischen Unternehmungen und Betrieben der Gebietskörperschaft und der Gebietskörperschaft	0,00	0,00	0,00
2237	Nicht finanzierungswirksamer Transferaufwand	0,00	0,00	0,00
<b>224</b>	<b>Finanzaufwand</b>	<b>0,00</b>	<b>0,00</b>	<b>0,00</b>
2241	Zinsen aus Finanzschulden, Finanzierungsleasing, Forderungskauf und derivativen Finanzinstrumenten mit Grundgeschäft	0,00	0,00	0,00
2242	Zinsen und sonstige Aufwendungen aus derivativen Finanzinstrumenten ohne Grundgeschäft	0,00	0,00	0,00
2243	Gewinnentnahmen von Unternehmungen und marktbestimmten Betrieben der Gebietskörperschaft (innerhalb der Gebietskörperschaft)	0,00	0,00	0,00
2244	Sonstiger Finanzaufwand	0,00	0,00	0,00
2245	Nicht finanzierungswirksamer Finanzaufwand	0,00	0,00	0,00
<b>22</b>	<b>Summe Aufwendungen</b>	<b>1 040 003,05</b>	<b>1 044 500,00</b>	<b>-4 496,95</b>
<b>SA0</b>	<b>Saldo (0) Nettoergebnis (21 - 22)</b>	<b>-896 449,46</b>	<b>-679 300,00</b>	<b>-217 149,46</b>
<b>230</b>	<b>Entnahmen von Haushaltsrücklagen</b>	<b>182 110,03</b>	<b>201 800,00</b>	<b>-19 689,97</b>
2301	Entnahmen von Haushaltsrücklagen	182 110,03	201 800,00	-19 689,97
<b>240</b>	<b>Zuweisung an Haushaltsrücklagen</b>	<b>87 000,00</b>	<b>40 000,00</b>	<b>47 000,00</b>
2401	Zuweisung an Haushaltsrücklagen	87 000,00	40 000,00	47 000,00
<b>23</b>	<b>Summe Haushaltsrücklagen</b>	<b>95 110,03</b>	<b>161 800,00</b>	<b>-66 689,97</b>
<b>SA00</b>	<b>Nettoergebnis nach Zuweisung und Entnahmen von Haushaltsrücklagen (Saldo 0 +/- SU23)</b>	<b>-801 339,43</b>	<b>-517 500,00</b>	<b>-283 839,43</b>

## Wirtschaftsförderung (Gruppe 7)

MVAG	Mittelverwendungs- und aufbringungsgruppen (1. und 2. Ebene)	RA 2023	VA 2023	RA - VA
<b>211</b>	<b>Erträge aus der operativen Verwaltungstätigkeit</b>	<b>52 978,00</b>	<b>45 800,00</b>	<b>7 178,00</b>
2111	Erträge aus eigenen Abgaben	0,00	0,00	0,00
2112	Erträge aus Ertragsanteilen	0,00	0,00	0,00
2113	Erträge aus Gebühren	0,00	0,00	0,00
2114	Erträge aus Leistungen	30 075,85	23 200,00	6 875,85
2115	Erträge aus Besitz und wirtschaftlicher Tätigkeit	22 525,17	22 600,00	-74,83
2116	Erträge aus Veräußerung und sonstige Erträge	0,00	0,00	0,00
2117	Nicht finanzierungswirksame operative Erträge	376,98	0,00	376,98
<b>212</b>	<b>Erträge aus Transfers</b>	<b>114 593,00</b>	<b>115 000,00</b>	<b>-407,00</b>
2121	Transferertrag von Trägern des öffentlichen Rechts	114 593,00	115 000,00	-407,00
2122	Transferertrag von Beteiligungen	0,00	0,00	0,00
2123	Transferertrag von Unternehmen (mit Finanzunternehmen)	0,00	0,00	0,00
2124	Transferertrag von Haushalten und Organisationen ohne Erwerbscharakter	0,00	0,00	0,00
2125	Transferertrag vom Ausland	0,00	0,00	0,00
2126	Investitions- und Tilgungszuschüsse zwischen Unternehmungen und Betrieben der Gebietskörperschaft und der Gebietskörperschaft	0,00	0,00	0,00
2127	Nicht finanzierungswirksamer Transferertrag	0,00	0,00	0,00
<b>213</b>	<b>Finanzerträge</b>	<b>0,00</b>	<b>0,00</b>	<b>0,00</b>
2131	Erträge aus Zinsen	0,00	0,00	0,00
2132	Erträge aus Zinsen aus derivativen Finanzinstrumenten ohne Grundgeschäft	0,00	0,00	0,00
2133	Erträge aus Gewinnentnahmen von marktbestimmten Betrieben	0,00	0,00	0,00
2134	Sonstige Finanzerträge	0,00	0,00	0,00
2135	Erträge aus Dividenden/Gewinnausschüttungen	0,00	0,00	0,00
2136	Sonstige nicht finanzierungswirksame Finanzerträge	0,00	0,00	0,00
<b>21</b>	<b>Summe Erträge</b>	<b>167 571,00</b>	<b>160 800,00</b>	<b>6 771,00</b>
<b>221</b>	<b>Personalaufwand</b>	<b>107 085,76</b>	<b>107 000,00</b>	<b>85,76</b>
2211	Personalaufwand (Bezüge, Nebengeb., Mehrleistungen)	81 552,26	81 500,00	52,26
2212	Gesetzlicher und freiwilliger Sozialaufwand	25 533,50	25 500,00	33,50
2213	Sonstiger Personalaufwand	0,00	0,00	0,00
2214	Nicht finanzierungswirksamer Personalaufwand	0,00	0,00	0,00
<b>222</b>	<b>Sachaufwand (ohne Transferaufwand)</b>	<b>97 518,99</b>	<b>103 800,00</b>	<b>-6 281,01</b>
2221	Gebrauchs- und Verbrauchsgüter, Handelswaren	734,11	1 500,00	-765,89
2222	Verwaltungs- und Betriebsaufwand	2 177,13	2 100,00	77,13
2223	Leasing- und Mietaufwand	21 933,09	26 200,00	-4 266,91
2224	Instandhaltung	0,00	0,00	0,00
2225	Sonstiger Sachaufwand	66 077,03	67 400,00	-1 322,97
2226	Nicht finanzierungswirksamer Sachaufwand	6 597,63	6 600,00	-2,37

## Wirtschaftsförderung (Gruppe 7)

MVAG	Mittelverwendungs- und aufbringungsgruppen (1. und 2. Ebene)	RA 2023	VA 2023	RA - VA
<b>223</b>	<b>Transferaufwand (laufende Transfers und Kapitaltransfers)</b>	<b>329 405,56</b>	<b>328 500,00</b>	<b>905,56</b>
2231	Transferaufwand an Träger des öffentlichen Rechts	12 031,80	9 800,00	2 231,80
2232	Transferaufwand an Beteiligungen	0,00	0,00	0,00
2233	Transferaufwand an Unternehmen (mit Finanzunternehmen)	220 235,30	221 300,00	-1 064,70
2234	Transferaufwand an Haushalte und Organisationen ohne Erwerbscharakter	97 138,46	97 400,00	-261,54
2235	Transferaufwand an das Ausland	0,00	0,00	0,00
2236	Investitions- und Tilgungszuschüsse zwischen Unternehmungen und Betrieben der Gebietskörperschaft und der Gebietskörperschaft	0,00	0,00	0,00
2237	Nicht finanzierungswirksamer Transferaufwand	0,00	0,00	0,00
<b>224</b>	<b>Finanzaufwand</b>	<b>0,00</b>	<b>0,00</b>	<b>0,00</b>
2241	Zinsen aus Finanzschulden, Finanzierungsleasing, Forderungskauf und derivativen Finanzinstrumenten mit Grundgeschäft	0,00	0,00	0,00
2242	Zinsen und sonstige Aufwendungen aus derivativen Finanzinstrumenten ohne Grundgeschäft	0,00	0,00	0,00
2243	Gewinnentnahmen von Unternehmungen und marktbestimmten Betrieben der Gebietskörperschaft (innerhalb der Gebietskörperschaft)	0,00	0,00	0,00
2244	Sonstiger Finanzaufwand	0,00	0,00	0,00
2245	Nicht finanzierungswirksamer Finanzaufwand	0,00	0,00	0,00
<b>22</b>	<b>Summe Aufwendungen</b>	<b>534 010,31</b>	<b>539 300,00</b>	<b>-5 289,69</b>
<b>SA0</b>	<b>Saldo (0) Nettoergebnis (21 - 22)</b>	<b>-366 439,31</b>	<b>-378 500,00</b>	<b>12 060,69</b>
<b>230</b>	<b>Entnahmen von Haushaltsrücklagen</b>	<b>0,00</b>	<b>0,00</b>	<b>0,00</b>
2301	Entnahmen von Haushaltsrücklagen	0,00	0,00	0,00
<b>240</b>	<b>Zuweisung an Haushaltsrücklagen</b>	<b>0,00</b>	<b>0,00</b>	<b>0,00</b>
2401	Zuweisung an Haushaltsrücklagen	0,00	0,00	0,00
<b>23</b>	<b>Summe Haushaltsrücklagen</b>	<b>0,00</b>	<b>0,00</b>	<b>0,00</b>
<b>SA00</b>	<b>Nettoergebnis nach Zuweisung und Entnahmen von Haushaltsrücklagen (Saldo 0 +/- SU23)</b>	<b>-366 439,31</b>	<b>-378 500,00</b>	<b>12 060,69</b>

## Dienstleistungen (Gruppe 8)

MVAG	Mittelverwendungs- und aufbringungsgruppen (1. und 2. Ebene)	RA 2023	VA 2023	RA - VA
<b>211</b>	<b>Erträge aus der operativen Verwaltungstätigkeit</b>	<b>8 432 381,33</b>	<b>9 718 600,00</b>	<b>-1 286 218,67</b>
2111	Erträge aus eigenen Abgaben	151 428,28	0,00	151 428,28
2112	Erträge aus Ertragsanteilen	0,00	0,00	0,00
2113	Erträge aus Gebühren	6 475 522,01	6 859 100,00	-383 577,99
2114	Erträge aus Leistungen	615 943,97	686 800,00	-70 856,03
2115	Erträge aus Besitz und wirtschaftlicher Tätigkeit	1 107 322,10	1 078 600,00	28 722,10
2116	Erträge aus Veräußerung und sonstige Erträge	64 554,14	1 094 100,00	-1 029 545,86
2117	Nicht finanzierungswirksame operative Erträge	17 610,83	0,00	17 610,83
<b>212</b>	<b>Erträge aus Transfers</b>	<b>284 809,55</b>	<b>353 500,00</b>	<b>-68 690,45</b>
2121	Transferertrag von Trägern des öffentlichen Rechts	198 764,88	265 900,00	-67 135,12
2122	Transferertrag von Beteiligungen	0,00	0,00	0,00
2123	Transferertrag von Unternehmen (mit Finanzunternehmen)	1 414,35	3 000,00	-1 585,65
2124	Transferertrag von Haushalten und Organisationen ohne Erwerbscharakter	0,00	0,00	0,00
2125	Transferertrag vom Ausland	0,00	0,00	0,00
2126	Investitions- und Tilgungszuschüsse zwischen Unternehmungen und Betrieben der Gebietskörperschaft und der Gebietskörperschaft	0,00	0,00	0,00
2127	Nicht finanzierungswirksamer Transferertrag	84 630,32	84 600,00	30,32
<b>213</b>	<b>Finanzerträge</b>	<b>2 748,81</b>	<b>100,00</b>	<b>2 648,81</b>
2131	Erträge aus Zinsen	2 748,81	100,00	2 648,81
2132	Erträge aus Zinsen aus derivativen Finanzinstrumenten ohne Grundgeschäft	0,00	0,00	0,00
2133	Erträge aus Gewinnentnahmen von marktbestimmten Betrieben	0,00	0,00	0,00
2134	Sonstige Finanzerträge	0,00	0,00	0,00
2135	Erträge aus Dividenden/Gewinnausschüttungen	0,00	0,00	0,00
2136	Sonstige nicht finanzierungswirksame Finanzerträge	0,00	0,00	0,00
<b>21</b>	<b>Summe Erträge</b>	<b>8 719 939,69</b>	<b>10 072 200,00</b>	<b>-1 352 260,31</b>
<b>221</b>	<b>Personalaufwand</b>	<b>1 680 408,23</b>	<b>1 654 100,00</b>	<b>26 308,23</b>
2211	Personalaufwand (Bezüge, Nebengeb., Mehrleistungen)	1 232 427,76	1 231 900,00	527,76
2212	Gesetzlicher und freiwilliger Sozialaufwand	418 389,37	422 200,00	-3 810,63
2213	Sonstiger Personalaufwand	0,00	0,00	0,00
2214	Nicht finanzierungswirksamer Personalaufwand	29 591,10	0,00	29 591,10
<b>222</b>	<b>Sachaufwand (ohne Transferaufwand)</b>	<b>9 301 895,72</b>	<b>10 448 400,00</b>	<b>-1 146 504,28</b>
2221	Gebrauchs- und Verbrauchsgüter, Handelswaren	271 867,01	259 400,00	12 467,01
2222	Verwaltungs- und Betriebsaufwand	376 730,50	413 500,00	-36 769,50
2223	Leasing- und Mietaufwand	50 377,17	59 600,00	-9 222,83
2224	Instandhaltung	221 204,36	212 300,00	8 904,36
2225	Sonstiger Sachaufwand	7 295 780,65	8 322 200,00	-1 026 419,35
2226	Nicht finanzierungswirksamer Sachaufwand	1 085 936,03	1 181 400,00	-95 463,97

## Dienstleistungen (Gruppe 8)

MVAG	Mittelverwendungs- und aufbringungsgruppen (1. und 2. Ebene)	RA 2023	VA 2023	RA - VA
<b>223</b>	<b>Transferaufwand (laufende Transfers und Kapitaltransfers)</b>	<b>6 867,48</b>	<b>7 800,00</b>	<b>-932,52</b>
2231	Transferaufwand an Träger des öffentlichen Rechts	0,00	0,00	0,00
2232	Transferaufwand an Beteiligungen	0,00	0,00	0,00
2233	Transferaufwand an Unternehmen (mit Finanzunternehmen)	0,00	0,00	0,00
2234	Transferaufwand an Haushalte und Organisationen ohne Erwerbscharakter	6 867,48	7 800,00	-932,52
2235	Transferaufwand an das Ausland	0,00	0,00	0,00
2236	Investitions- und Tilgungszuschüsse zwischen Unternehmungen und Betrieben der Gebietskörperschaft und der Gebietskörperschaft	0,00	0,00	0,00
2237	Nicht finanzierungswirksamer Transferaufwand	0,00	0,00	0,00
<b>224</b>	<b>Finanzaufwand</b>	<b>278 102,31</b>	<b>279 300,00</b>	<b>-1 197,69</b>
2241	Zinsen aus Finanzschulden, Finanzierungsleasing, Forderungskauf und derivativen Finanzinstrumenten mit Grundgeschäft	277 409,47	279 300,00	-1 890,53
2242	Zinsen und sonstige Aufwendungen aus derivativen Finanzinstrumenten ohne Grundgeschäft	0,00	0,00	0,00
2243	Gewinnentnahmen von Unternehmungen und marktbestimmten Betrieben der Gebietskörperschaft (innerhalb der Gebietskörperschaft)	0,00	0,00	0,00
2244	Sonstiger Finanzaufwand	692,84	0,00	692,84
2245	Nicht finanzierungswirksamer Finanzaufwand	0,00	0,00	0,00
<b>22</b>	<b>Summe Aufwendungen</b>	<b>11 267 273,74</b>	<b>12 389 600,00</b>	<b>-1 122 326,26</b>
<b>SA0</b>	<b>Saldo (0) Nettoergebnis (21 - 22)</b>	<b>-2 547 334,05</b>	<b>-2 317 400,00</b>	<b>-229 934,05</b>
<b>230</b>	<b>Entnahmen von Haushaltsrücklagen</b>	<b>3 003 751,07</b>	<b>382 000,00</b>	<b>2 621 751,07</b>
2301	Entnahmen von Haushaltsrücklagen	3 003 751,07	382 000,00	2 621 751,07
<b>240</b>	<b>Zuweisung an Haushaltsrücklagen</b>	<b>6 100 434,30</b>	<b>564 000,00</b>	<b>5 536 434,30</b>
2401	Zuweisung an Haushaltsrücklagen	6 100 434,30	564 000,00	5 536 434,30
<b>23</b>	<b>Summe Haushaltsrücklagen</b>	<b>-3 096 683,23</b>	<b>-182 000,00</b>	<b>-2 914 683,23</b>
<b>SA00</b>	<b>Nettoergebnis nach Zuweisung und Entnahmen von Haushaltsrücklagen (Saldo 0 +/- SU23)</b>	<b>-5 644 017,28</b>	<b>-2 499 400,00</b>	<b>-3 144 617,28</b>



## Finanzwirtschaft (Gruppe 9)

MVAG	Mittelverwendungs- und aufbringungsgruppen (1. und 2. Ebene)	RA 2023	VA 2023	RA - VA
<b>211</b>	<b>Erträge aus der operativen Verwaltungstätigkeit</b>	<b>15 062 195,17</b>	<b>14 815 100,00</b>	<b>247 095,17</b>
2111	Erträge aus eigenen Abgaben	2 636 018,03	2 750 800,00	-114 781,97
2112	Erträge aus Ertragsanteilen	12 082 894,39	12 000 000,00	82 894,39
2113	Erträge aus Gebühren	0,00	0,00	0,00
2114	Erträge aus Leistungen	0,00	0,00	0,00
2115	Erträge aus Besitz und wirtschaftlicher Tätigkeit	0,00	0,00	0,00
2116	Erträge aus Veräußerung und sonstige Erträge	343 282,75	64 300,00	278 982,75
2117	Nicht finanzierungswirksame operative Erträge	0,00	0,00	0,00
<b>212</b>	<b>Erträge aus Transfers</b>	<b>1 397 244,97</b>	<b>1 129 200,00</b>	<b>268 044,97</b>
2121	Transferertrag von Trägern des öffentlichen Rechts	1 397 244,97	1 129 200,00	268 044,97
2122	Transferertrag von Beteiligungen	0,00	0,00	0,00
2123	Transferertrag von Unternehmen (mit Finanzunternehmen)	0,00	0,00	0,00
2124	Transferertrag von Haushalten und Organisationen ohne Erwerbscharakter	0,00	0,00	0,00
2125	Transferertrag vom Ausland	0,00	0,00	0,00
2126	Investitions- und Tilgungszuschüsse zwischen Unternehmungen und Betrieben der Gebietskörperschaft und der Gebietskörperschaft	0,00	0,00	0,00
2127	Nicht finanzierungswirksamer Transferertrag	0,00	0,00	0,00
<b>213</b>	<b>Finanzerträge</b>	<b>546 321,04</b>	<b>540 000,00</b>	<b>6 321,04</b>
2131	Erträge aus Zinsen	36 321,04	30 000,00	6 321,04
2132	Erträge aus Zinsen aus derivativen Finanzinstrumenten ohne Grundgeschäft	0,00	0,00	0,00
2133	Erträge aus Gewinnentnahmen von marktbestimmten Betrieben	0,00	0,00	0,00
2134	Sonstige Finanzerträge	0,00	0,00	0,00
2135	Erträge aus Dividenden/Gewinnausschüttungen	510 000,00	510 000,00	0,00
2136	Sonstige nicht finanzierungswirksame Finanzerträge	0,00	0,00	0,00
<b>21</b>	<b>Summe Erträge</b>	<b>17 005 761,18</b>	<b>16 484 300,00</b>	<b>521 461,18</b>
<b>221</b>	<b>Personalaufwand</b>	<b>0,00</b>	<b>0,00</b>	<b>0,00</b>
2211	Personalaufwand (Bezüge, Nebengeb., Mehrleistungen)	0,00	0,00	0,00
2212	Gesetzlicher und freiwilliger Sozialaufwand	0,00	0,00	0,00
2213	Sonstiger Personalaufwand	0,00	0,00	0,00
2214	Nicht finanzierungswirksamer Personalaufwand	0,00	0,00	0,00
<b>222</b>	<b>Sachaufwand (ohne Transferaufwand)</b>	<b>336 669,02</b>	<b>250 300,00</b>	<b>86 369,02</b>
2221	Gebrauchs- und Verbrauchsgüter, Handelswaren	0,00	0,00	0,00
2222	Verwaltungs- und Betriebsaufwand	5 928,60	18 500,00	-12 571,40
2223	Leasing- und Mietaufwand	0,00	0,00	0,00
2224	Instandhaltung	0,00	0,00	0,00
2225	Sonstiger Sachaufwand	330 740,42	231 800,00	98 940,42
2226	Nicht finanzierungswirksamer Sachaufwand	0,00	0,00	0,00

## Finanzwirtschaft (Gruppe 9)

MVAG	Mittelverwendungs- und aufbringungsgruppen (1. und 2. Ebene)	RA 2023	VA 2023	RA - VA
<b>223</b>	<b>Transferaufwand (laufende Transfers und Kapitaltransfers)</b>	<b>615 836,06</b>	<b>588 200,00</b>	<b>27 636,06</b>
2231	Transferaufwand an Träger des öffentlichen Rechts	615 836,06	588 200,00	27 636,06
2232	Transferaufwand an Beteiligungen	0,00	0,00	0,00
2233	Transferaufwand an Unternehmen (mit Finanzunternehmen)	0,00	0,00	0,00
2234	Transferaufwand an Haushalte und Organisationen ohne Erwerbscharakter	0,00	0,00	0,00
2235	Transferaufwand an das Ausland	0,00	0,00	0,00
2236	Investitions- und Tilgungszuschüsse zwischen Unternehmungen und Betrieben der Gebietskörperschaft und der Gebietskörperschaft	0,00	0,00	0,00
2237	Nicht finanzierungswirksamer Transferaufwand	0,00	0,00	0,00
<b>224</b>	<b>Finanzaufwand</b>	<b>19 640,05</b>	<b>16 000,00</b>	<b>3 640,05</b>
2241	Zinsen aus Finanzschulden, Finanzierungsleasing, Forderungskauf und derivativen Finanzinstrumenten mit Grundgeschäft	850,10	2 000,00	-1 149,90
2242	Zinsen und sonstige Aufwendungen aus derivativen Finanzinstrumenten ohne Grundgeschäft	0,00	0,00	0,00
2243	Gewinnentnahmen von Unternehmungen und marktbestimmten Betrieben der Gebietskörperschaft (innerhalb der Gebietskörperschaft)	0,00	0,00	0,00
2244	Sonstiger Finanzaufwand	14 589,95	14 000,00	589,95
2245	Nicht finanzierungswirksamer Finanzaufwand	4 200,00	0,00	4 200,00
<b>22</b>	<b>Summe Aufwendungen</b>	<b>972 145,13</b>	<b>854 500,00</b>	<b>117 645,13</b>
<b>SA0</b>	<b>Saldo (0) Nettoergebnis (21 - 22)</b>	<b>16 033 616,05</b>	<b>15 629 800,00</b>	<b>403 816,05</b>
<b>230</b>	<b>Entnahmen von Haushaltsrücklagen</b>	<b>682 555,48</b>	<b>723 500,00</b>	<b>-40 944,52</b>
2301	Entnahmen von Haushaltsrücklagen	682 555,48	723 500,00	-40 944,52
<b>240</b>	<b>Zuweisung an Haushaltsrücklagen</b>	<b>187 996,33</b>	<b>2 234 700,00</b>	<b>-2 046 703,67</b>
2401	Zuweisung an Haushaltsrücklagen	187 996,33	2 234 700,00	-2 046 703,67
<b>23</b>	<b>Summe Haushaltsrücklagen</b>	<b>494 559,15</b>	<b>-1 511 200,00</b>	<b>2 005 759,15</b>
<b>SA00</b>	<b>Nettoergebnis nach Zuweisung und Entnahmen von Haushaltsrücklagen (Saldo 0 +/- SU23)</b>	<b>16 528 175,20</b>	<b>14 118 600,00</b>	<b>2 409 575,20</b>

Finanzierungshaushalt Bereichsbudget 1. und 2. Ebene  
(Anlage 1b)



## Vertretungskörper und allgemeine Verwaltung (Gruppe 0)

MVAG	Mittelverwendungs- und aufbringungsgruppen (1. und 2. Ebene)	RA 2023	VA 2023	RA - VA
<b>311</b>	<b>Einzahlungen aus der operativen Verwaltungstätigkeit</b>	<b>255 999,74</b>	<b>268 000,00</b>	<b>-12 000,26</b>
3111	Einzahlungen aus eigenen Abgaben	0,00	0,00	0,00
3112	Einzahlungen aus Ertragsanteilen	0,00	0,00	0,00
3113	Einzahlungen aus Gebühren	0,00	0,00	0,00
3114	Einzahlungen aus Leistungen	50 160,09	74 600,00	-24 439,91
3115	Einzahlungen aus Besitz und wirtschaftlicher Tätigkeit	0,00	0,00	0,00
3116	Einzahlungen aus Veräußerung von geringwertigen Wirtschaftsgütern (GWG) und sonstige Einzahlungen	205 839,65	193 400,00	12 439,65
<b>312</b>	<b>Einzahlungen aus Transfers (ohne Kapitaltransfers)</b>	<b>110 213,47</b>	<b>87 200,00</b>	<b>23 013,47</b>
3121	Transferzahlungen von Trägern des öffentlichen Rechts	85 692,78	62 700,00	22 992,78
3122	Transferzahlungen von Beteiligten	0,00	0,00	0,00
3123	Transferzahlungen von Unternehmen (inkl. Finanzunternehmen)	10 048,22	10 000,00	48,22
3124	Transferzahlungen von Haushalte und Organisationen ohne Erwerbscharakter	0,00	0,00	0,00
3125	Transferzahlungen vom Ausland	14 472,47	14 500,00	-27,53
3126	Investitions- und Tilgungszuschüsse zwischen Unternehmungen und Betrieben der Gebietskörperschaft und der Gebietskörperschaft	0,00	0,00	0,00
<b>313</b>	<b>Einzahlungen aus Finanzerträgen</b>	<b>0,00</b>	<b>0,00</b>	<b>0,00</b>
3131	Einzahlungen aus Zinserträgen	0,00	0,00	0,00
3133	Einzahlungen aus Gewinnentnahmen von marktbestimmten Betrieben	0,00	0,00	0,00
3134	Sonstige Einzahlungen aus Finanzerträgen	0,00	0,00	0,00
3135	Einzahlungen aus Dividenden/Gewinnausschüttungen	0,00	0,00	0,00
<b>31</b>	<b>Summe Einzahlungen operative Gebarung</b>	<b>366 213,21</b>	<b>355 200,00</b>	<b>11 013,21</b>
<b>321</b>	<b>Auszahlungen aus Personalaufwand</b>	<b>3 147 827,16</b>	<b>3 151 800,00</b>	<b>-3 972,84</b>
3211	Auszahlungen für Personalaufwand Bezüge, Nebengebühren, und Mehrleistungsvergütungen)	1 915 812,72	1 926 200,00	-10 387,28
3212	Auszahlungen für gesetzliche und freiwillige Sozialaufwendungen	1 232 014,44	1 225 600,00	6 414,44
3213	Auszahlungen aus sonstigem Personalaufwand	0,00	0,00	0,00
<b>322</b>	<b>Auszahlungen aus Sachaufwand (ohne Transferaufwand)</b>	<b>1 273 841,08</b>	<b>1 297 600,00</b>	<b>-23 758,92</b>
3221	Auszahlungen für Gebrauchs- und Verbrauchsgüter, Handelswaren	87 213,05	92 800,00	-5 586,95
3222	Auszahlungen für Verwaltungs- und Betriebsaufwand	290 233,42	341 100,00	-50 866,58
3223	Auszahlungen für Leasing- und Mietaufwand	258 354,97	268 000,00	-9 645,03
3224	Auszahlungen für Instandhaltung	11 565,35	12 600,00	-1 034,65
3225	Sonstige Auszahlungen aus Sachaufwand	626 474,29	583 100,00	43 374,29
<b>323</b>	<b>Auszahlungen aus Transfers (ohne Kapitaltransfers)</b>	<b>82 002,71</b>	<b>87 700,00</b>	<b>-5 697,29</b>
3231	Transferzahlungen an Träger des öffentlichen Rechts	451,03	500,00	-48,97
3232	Transferzahlungen an Beteiligten	0,00	0,00	0,00
3233	Transferzahlungen an Unternehmen (inkl. Finanzunternehmen)	0,00	0,00	0,00

## Vertretungskörper und allgemeine Verwaltung (Gruppe 0)

MVAG	Mittelverwendungs- und aufbringungsgruppen (1. und 2. Ebene)	RA 2023	VA 2023	RA - VA
3234	Transferzahlungen an Haushalte und Organisationen ohne Erwerbscharakter	81 551,68	87 200,00	-5 648,32
3235	Transferzahlungen an das Ausland	0,00	0,00	0,00
3236	Investitions- und Tilgungszuschüsse zwischen Unternehmungen und Betrieben der Gebietskörperschaft und der Gebietskörperschaft	0,00	0,00	0,00
<b>324</b>	<b>Auszahlungen aus Finanzaufwand</b>	<b>0,00</b>	<b>0,00</b>	<b>0,00</b>
3241	Auszahlungen für Zinsaufwand, für Finanzierungsleasing, für Forderungskauf, für Finanzschulden und derivative Finanzinstrumente	0,00	0,00	0,00
3242	Auszahlungen für Zinsen aus derivativen Finanzinstrumenten ohne Grundgeschäft	0,00	0,00	0,00
3243	Auszahlung aus Gewinnentnahmen von marktbestimmten Betrieben	0,00	0,00	0,00
3244	Sonstige Auszahlungen aus Finanzaufwendungen	0,00	0,00	0,00
<b>32</b>	<b>Summe Auszahlungen operative Gebarung</b>	<b>4 503 670,95</b>	<b>4 537 100,00</b>	<b>-33 429,05</b>
<b>SA1</b>	<b>Saldo (1) Geldfluss aus der Operativen Gebarung (31 – 32)</b>	<b>-4 137 457,74</b>	<b>-4 181 900,00</b>	<b>44 442,26</b>
<b>331</b>	<b>Einzahlungen aus der Investitionstätigkeit</b>	<b>0,00</b>	<b>0,00</b>	<b>0,00</b>
3311	Einzahlungen aus der Veräußerung von immateriellem Vermögen	0,00	0,00	0,00
3312	Einzahlungen aus der Veräußerung von Grundstücken und Grundstückeinrichtungen	0,00	0,00	0,00
3313	Einzahlungen aus der Veräußerung von Gebäuden und Bauten	0,00	0,00	0,00
3314	Einzahlungen aus der Veräußerung von technischen Anlagen, Fahrzeuge und Maschinen	0,00	0,00	0,00
3315	Einzahlungen aus der Veräußerung von Amts-, Betriebs- und Geschäftsausstattung	0,00	0,00	0,00
3316	Einzahlungen aus der Veräußerung von Kulturgütern	0,00	0,00	0,00
3317	Einzahlungen aus der Veräußerung von Beteiligungen	0,00	0,00	0,00
<b>332</b>	<b>Einzahlungen aus der Rückzahlung von Darlehen sowie gewährten Vorschüssen</b>	<b>4 380,62</b>	<b>1 800,00</b>	<b>2 580,62</b>
3321	Einzahlungen aus Darlehen an Träger des öffentlichen Rechts	0,00	0,00	0,00
3322	Einzahlungen aus Darlehen an Beteiligungen	0,00	0,00	0,00
3323	Einzahlungen aus Darlehen an Unternehmen und Haushalte	0,00	0,00	0,00
3325	Einzahlungen aus Vorschüssen und Anzahlungen	4 380,62	1 800,00	2 580,62
<b>333</b>	<b>Einzahlungen aus Kapitaltransfers</b>	<b>0,00</b>	<b>900,00</b>	<b>-900,00</b>
3331	Kapitaltransferzahlungen von Trägern des öffentlichen Rechts	0,00	900,00	-900,00
3332	Kapitaltransferzahlungen von Beteiligungen	0,00	0,00	0,00
3333	Kapitaltransferzahlungen von Unternehmen	0,00	0,00	0,00
3334	Kapitaltransferzahlungen von Haushalten und Organisationen ohne Erwerbscharakter	0,00	0,00	0,00
3335	Kapitaltransferzahlungen vom Ausland	0,00	0,00	0,00
<b>33</b>	<b>Summe Einzahlungen investive Gebarung</b>	<b>4 380,62</b>	<b>2 700,00</b>	<b>1 680,62</b>
<b>341</b>	<b>Auszahlungen aus der Investitionstätigkeit</b>	<b>13 307,48</b>	<b>15 000,00</b>	<b>-1 692,52</b>
3411	Auszahlungen für den Erwerb von immateriellem Vermögen	0,00	0,00	0,00

## Vertretungskörper und allgemeine Verwaltung (Gruppe 0)

MVAG	Mittelverwendungs- und aufbringungsgruppen (1. und 2. Ebene)	RA 2023	VA 2023	RA - VA
3412	Auszahlungen für den Erwerb von Grundstücken und Grundstückseinrichtungen	0,00	0,00	0,00
3413	Auszahlungen für den Erwerb von Gebäuden und Bauten	0,00	0,00	0,00
3414	Auszahlungen für den Erwerb von technischen Anlagen, Fahrzeuge und Maschinen	0,00	0,00	0,00
3415	Auszahlungen für den Erwerb von Amts-, Betriebs- und Geschäftsausstattung	13 307,48	15 000,00	-1 692,52
3416	Auszahlungen für den Erwerb von Kulturgütern	0,00	0,00	0,00
3417	Auszahlungen für den Erwerb von Beteiligungen	0,00	0,00	0,00
<b>342</b>	<b>Auszahlungen von gewährten Darlehen sowie gewährten Vorschüssen</b>	<b>7 000,00</b>	<b>7 000,00</b>	<b>0,00</b>
3421	Auszahlung von Darlehen an Träger des öffentlichen Rechts	0,00	0,00	0,00
3422	Auszahlung von Darlehen an Beteiligungen	0,00	0,00	0,00
3423	Auszahlung von Darlehen an Unternehmen und Haushalte	0,00	0,00	0,00
3425	Auszahlungen von Vorschüssen und Anzahlungen	7 000,00	7 000,00	0,00
<b>343</b>	<b>Auszahlungen aus Kapitaltransfers</b>	<b>0,00</b>	<b>0,00</b>	<b>0,00</b>
3431	Kapitaltransferzahlungen an Träger des öffentlichen Rechts	0,00	0,00	0,00
3432	Kapitaltransferzahlungen an Beteiligungen	0,00	0,00	0,00
3433	Kapitaltransferzahlungen an Unternehmen (Finanzunternehmen)	0,00	0,00	0,00
3434	Kapitaltransferzahlungen an Haushalte und Organisationen ohne Erwerbscharakter	0,00	0,00	0,00
3435	Kapitaltransferzahlungen an das Ausland	0,00	0,00	0,00
<b>34</b>	<b>Summe Auszahlungen investive Gebarung</b>	<b>20 307,48</b>	<b>22 000,00</b>	<b>-1 692,52</b>
<b>SA2</b>	<b>Saldo (2) Geldfluss aus der Investiven Gebarung (33 – 34)</b>	<b>-15 926,86</b>	<b>-19 300,00</b>	<b>3 373,14</b>
<b>SA3</b>	<b>Saldo (3) Nettofinanzierungssaldo (Saldo 1 + Saldo 2)</b>	<b>-4 153 384,60</b>	<b>-4 201 200,00</b>	<b>47 815,40</b>
<b>351</b>	<b>Einzahlungen aus der Aufnahme von Finanzschulden</b>	<b>0,00</b>	<b>0,00</b>	<b>0,00</b>
3511	Einzahlungen aus empfangenen Darlehen von öffentlichen Körperschaften und Rechtsträgern	0,00	0,00	0,00
3512	Einzahlungen aus empfangenen Darlehen von Beteiligungen	0,00	0,00	0,00
3513	Einzahlungen aus empfangenen Darlehen von Unternehmen und privaten Haushalten	0,00	0,00	0,00
3514	Einzahlungen aus Finanzschulden (Finanzunternehmen)	0,00	0,00	0,00
<b>353</b>	<b>Einzahlungen infolge eines Kapitaltausch bei derivativen Finanzinstrumenten mit Grundgeschäft</b>	<b>0,00</b>	<b>0,00</b>	<b>0,00</b>
3530	Einzahlungen infolge eines Kapitaltausch bei derivativen Finanzinstrumenten mit Grundgeschäft	0,00	0,00	0,00
<b>355</b>	<b>Einzahlungen aus dem Abgang von Finanzinstrumenten</b>	<b>0,00</b>	<b>0,00</b>	<b>0,00</b>
3550	Einzahlungen aus dem Abgang von Finanzinstrumenten	0,00	0,00	0,00
<b>35</b>	<b>Summe Einzahlungen aus der Finanzierungstätigkeit</b>	<b>0,00</b>	<b>0,00</b>	<b>0,00</b>
<b>361</b>	<b>Auszahlungen aus der Tilgung von Finanzschulden</b>	<b>0,00</b>	<b>0,00</b>	<b>0,00</b>

## Vertretungskörper und allgemeine Verwaltung (Gruppe 0)

MVAG	Mittelverwendungs- und aufbringungsgruppen (1. und 2. Ebene)	RA 2023	VA 2023	RA - VA
3611	Auszahlungen aus empfangenen Darlehen von öffentlichen Körperschaften und Rechtsträgern	0,00	0,00	0,00
3612	Auszahlungen aus empfangenen Darlehen von Beteiligungen	0,00	0,00	0,00
3613	Auszahlungen aus empfangenen Darlehen von Unternehmen und privaten Haushalten	0,00	0,00	0,00
3614	Auszahlungen aus Finanzschulden	0,00	0,00	0,00
3615	Auszahlung aus der Rückzahlung von Leasingverbindlichkeiten	0,00	0,00	0,00
<b>363</b>	<b>Auszahlungen infolge eines Kapitaltausch bei derivativen Finanzinstrumenten mit Grundgeschäft</b>	<b>0,00</b>	<b>0,00</b>	<b>0,00</b>
3630	Auszahlungen infolge eines Kapitaltausch bei derivativen Finanzinstrumenten mit Grundgeschäft	0,00	0,00	0,00
<b>365</b>	<b>Auszahlungen für den Erwerb von Finanzinstrumenten</b>	<b>0,00</b>	<b>0,00</b>	<b>0,00</b>
3650	Auszahlungen für den Erwerb von Finanzinstrumenten	0,00	0,00	0,00
<b>36</b>	<b>Summe Auszahlungen aus der Finanzierungstätigkeit</b>	<b>0,00</b>	<b>0,00</b>	<b>0,00</b>
<b>SA4</b>	<b>Saldo (4) Geldfluss aus der Finanzierungstätigkeit (35 – 36)</b>	<b>0,00</b>	<b>0,00</b>	<b>0,00</b>
<b>SA5</b>	<b>Saldo (5) Geldfluss aus der voranschlagswirksamen Gebarung (Saldo 3 + Saldo 4)</b>	<b>-4 153 384,60</b>	<b>-4 201 200,00</b>	<b>47 815,40</b>



## Öffentliche Ordnung und Sicherheit (Gruppe 1)

MVAG	Mittelverwendungs- und aufbringungsgruppen (1. und 2. Ebene)	RA 2023	VA 2023	RA - VA
<b>311</b>	<b>Einzahlungen aus der operativen Verwaltungstätigkeit</b>	<b>544,00</b>	<b>500,00</b>	<b>44,00</b>
3111	Einzahlungen aus eigenen Abgaben	0,00	0,00	0,00
3112	Einzahlungen aus Ertragsanteilen	0,00	0,00	0,00
3113	Einzahlungen aus Gebühren	0,00	0,00	0,00
3114	Einzahlungen aus Leistungen	0,00	0,00	0,00
3115	Einzahlungen aus Besitz und wirtschaftlicher Tätigkeit	0,00	0,00	0,00
3116	Einzahlungen aus Veräußerung von geringwertigen Wirtschaftsgütern (GWG) und sonstige Einzahlungen	544,00	500,00	44,00
<b>312</b>	<b>Einzahlungen aus Transfers (ohne Kapitaltransfers)</b>	<b>282 247,88</b>	<b>279 200,00</b>	<b>3 047,88</b>
3121	Transferzahlungen von Trägern des öffentlichen Rechts	282 247,88	279 200,00	3 047,88
3122	Transferzahlungen von Beteiligten	0,00	0,00	0,00
3123	Transferzahlungen von Unternehmen (inkl. Finanzunternehmen)	0,00	0,00	0,00
3124	Transferzahlungen von Haushalte und Organisationen ohne Erwerbscharakter	0,00	0,00	0,00
3125	Transferzahlungen vom Ausland	0,00	0,00	0,00
3126	Investitions- und Tilgungszuschüsse zwischen Unternehmungen und Betrieben der Gebietskörperschaft und der Gebietskörperschaft	0,00	0,00	0,00
<b>313</b>	<b>Einzahlungen aus Finanzerträgen</b>	<b>0,00</b>	<b>0,00</b>	<b>0,00</b>
3131	Einzahlungen aus Zinserträgen	0,00	0,00	0,00
3133	Einzahlungen aus Gewinnentnahmen von marktbestimmten Betrieben	0,00	0,00	0,00
3134	Sonstige Einzahlungen aus Finanzerträgen	0,00	0,00	0,00
3135	Einzahlungen aus Dividenden/Gewinnausschüttungen	0,00	0,00	0,00
<b>31</b>	<b>Summe Einzahlungen operative Gebarung</b>	<b>282 791,88</b>	<b>279 700,00</b>	<b>3 091,88</b>
<b>321</b>	<b>Auszahlungen aus Personalaufwand</b>	<b>0,00</b>	<b>0,00</b>	<b>0,00</b>
3211	Auszahlungen für Personalaufwand Bezüge, Nebengebühren, und Mehrleistungsvergütungen)	0,00	0,00	0,00
3212	Auszahlungen für gesetzliche und freiwillige Sozialaufwendungen	0,00	0,00	0,00
3213	Auszahlungen aus sonstigem Personalaufwand	0,00	0,00	0,00
<b>322</b>	<b>Auszahlungen aus Sachaufwand (ohne Transferaufwand)</b>	<b>7 185,87</b>	<b>18 000,00</b>	<b>-10 814,13</b>
3221	Auszahlungen für Gebrauchs- und Verbrauchsgüter, Handelswaren	1 708,77	1 900,00	-191,23
3222	Auszahlungen für Verwaltungs- und Betriebsaufwand	0,00	0,00	0,00
3223	Auszahlungen für Leasing- und Mietaufwand	0,00	0,00	0,00
3224	Auszahlungen für Instandhaltung	963,36	2 500,00	-1 536,64
3225	Sonstige Auszahlungen aus Sachaufwand	4 513,74	13 600,00	-9 086,26
<b>323</b>	<b>Auszahlungen aus Transfers (ohne Kapitaltransfers)</b>	<b>249 197,24</b>	<b>210 000,00</b>	<b>39 197,24</b>
3231	Transferzahlungen an Träger des öffentlichen Rechts	249 197,24	210 000,00	39 197,24
3232	Transferzahlungen an Beteiligten	0,00	0,00	0,00
3233	Transferzahlungen an Unternehmen (inkl. Finanzunternehmen)	0,00	0,00	0,00

## Öffentliche Ordnung und Sicherheit (Gruppe 1)

MVAG	Mittelverwendungs- und aufbringungsgruppen (1. und 2. Ebene)	RA 2023	VA 2023	RA - VA
3234	Transferzahlungen an Haushalte und Organisationen ohne Erwerbscharakter	0,00	0,00	0,00
3235	Transferzahlungen an das Ausland	0,00	0,00	0,00
3236	Investitions- und Tilgungszuschüsse zwischen Unternehmungen und Betrieben der Gebietskörperschaft und der Gebietskörperschaft	0,00	0,00	0,00
<b>324</b>	<b>Auszahlungen aus Finanzaufwand</b>	<b>0,00</b>	<b>0,00</b>	<b>0,00</b>
3241	Auszahlungen für Zinsaufwand, für Finanzierungsleasing, für Forderungskauf, für Finanzschulden und derivative Finanzinstrumente	0,00	0,00	0,00
3242	Auszahlungen für Zinsen aus derivativen Finanzinstrumenten ohne Grundgeschäft	0,00	0,00	0,00
3243	Auszahlung aus Gewinnentnahmen von marktbestimmten Betrieben	0,00	0,00	0,00
3244	Sonstige Auszahlungen aus Finanzaufwendungen	0,00	0,00	0,00
<b>32</b>	<b>Summe Auszahlungen operative Gebarung</b>	<b>256 383,11</b>	<b>228 000,00</b>	<b>28 383,11</b>
<b>SA1</b>	<b>Saldo (1) Geldfluss aus der Operativen Gebarung (31 – 32)</b>	<b>26 408,77</b>	<b>51 700,00</b>	<b>-25 291,23</b>
<b>331</b>	<b>Einzahlungen aus der Investitionstätigkeit</b>	<b>31 000,00</b>	<b>31 000,00</b>	<b>0,00</b>
3311	Einzahlungen aus der Veräußerung von immateriellem Vermögen	0,00	0,00	0,00
3312	Einzahlungen aus der Veräußerung von Grundstücken und Grundstückeinrichtungen	0,00	0,00	0,00
3313	Einzahlungen aus der Veräußerung von Gebäuden und Bauten	0,00	0,00	0,00
3314	Einzahlungen aus der Veräußerung von technischen Anlagen, Fahrzeuge und Maschinen	31 000,00	31 000,00	0,00
3315	Einzahlungen aus der Veräußerung von Amts-, Betriebs- und Geschäftsausstattung	0,00	0,00	0,00
3316	Einzahlungen aus der Veräußerung von Kulturgütern	0,00	0,00	0,00
3317	Einzahlungen aus der Veräußerung von Beteiligungen	0,00	0,00	0,00
<b>332</b>	<b>Einzahlungen aus der Rückzahlung von Darlehen sowie gewährten Vorschüssen</b>	<b>0,00</b>	<b>0,00</b>	<b>0,00</b>
3321	Einzahlungen aus Darlehen an Träger des öffentlichen Rechts	0,00	0,00	0,00
3322	Einzahlungen aus Darlehen an Beteiligungen	0,00	0,00	0,00
3323	Einzahlungen aus Darlehen an Unternehmen und Haushalte	0,00	0,00	0,00
3325	Einzahlungen aus Vorschüssen und Anzahlungen	0,00	0,00	0,00
<b>333</b>	<b>Einzahlungen aus Kapitaltransfers</b>	<b>946 003,56</b>	<b>1 008 000,00</b>	<b>-61 996,44</b>
3331	Kapitaltransferzahlungen von Trägern des öffentlichen Rechts	946 003,56	1 008 000,00	-61 996,44
3332	Kapitaltransferzahlungen von Beteiligungen	0,00	0,00	0,00
3333	Kapitaltransferzahlungen von Unternehmen	0,00	0,00	0,00
3334	Kapitaltransferzahlungen von Haushalten und Organisationen ohne Erwerbscharakter	0,00	0,00	0,00
3335	Kapitaltransferzahlungen vom Ausland	0,00	0,00	0,00
<b>33</b>	<b>Summe Einzahlungen investive Gebarung</b>	<b>977 003,56</b>	<b>1 039 000,00</b>	<b>-61 996,44</b>
<b>341</b>	<b>Auszahlungen aus der Investitionstätigkeit</b>	<b>986 525,92</b>	<b>1 295 700,00</b>	<b>-309 174,08</b>
3411	Auszahlungen für den Erwerb von immateriellem Vermögen	0,00	0,00	0,00

## Öffentliche Ordnung und Sicherheit (Gruppe 1)

MVAG	Mittelverwendungs- und aufbringungsgruppen (1. und 2. Ebene)	RA 2023	VA 2023	RA - VA
3412	Auszahlungen für den Erwerb von Grundstücken und Grundstückseinrichtungen	68 067,07	71 100,00	-3 032,93
3413	Auszahlungen für den Erwerb von Gebäuden und Bauten	86 259,57	400 000,00	-313 740,43
3414	Auszahlungen für den Erwerb von technischen Anlagen, Fahrzeuge und Maschinen	827 639,90	820 000,00	7 639,90
3415	Auszahlungen für den Erwerb von Amts-, Betriebs- und Geschäftsausstattung	4 559,38	4 600,00	-40,62
3416	Auszahlungen für den Erwerb von Kulturgütern	0,00	0,00	0,00
3417	Auszahlungen für den Erwerb von Beteiligungen	0,00	0,00	0,00
<b>342</b>	<b>Auszahlungen von gewährten Darlehen sowie gewährten Vorschüssen</b>	<b>0,00</b>	<b>0,00</b>	<b>0,00</b>
3421	Auszahlung von Darlehen an Träger des öffentlichen Rechts	0,00	0,00	0,00
3422	Auszahlung von Darlehen an Beteiligungen	0,00	0,00	0,00
3423	Auszahlung von Darlehen an Unternehmen und Haushalte	0,00	0,00	0,00
3425	Auszahlungen von Vorschüssen und Anzahlungen	0,00	0,00	0,00
<b>343</b>	<b>Auszahlungen aus Kapitaltransfers</b>	<b>0,00</b>	<b>0,00</b>	<b>0,00</b>
3431	Kapitaltransferzahlungen an Träger des öffentlichen Rechts	0,00	0,00	0,00
3432	Kapitaltransferzahlungen an Beteiligungen	0,00	0,00	0,00
3433	Kapitaltransferzahlungen an Unternehmen (Finanzunternehmen)	0,00	0,00	0,00
3434	Kapitaltransferzahlungen an Haushalte und Organisationen ohne Erwerbscharakter	0,00	0,00	0,00
3435	Kapitaltransferzahlungen an das Ausland	0,00	0,00	0,00
<b>34</b>	<b>Summe Auszahlungen investive Gebarung</b>	<b>986 525,92</b>	<b>1 295 700,00</b>	<b>-309 174,08</b>
<b>SA2</b>	<b>Saldo (2) Geldfluss aus der Investiven Gebarung (33 – 34)</b>	<b>-9 522,36</b>	<b>-256 700,00</b>	<b>247 177,64</b>
<b>SA3</b>	<b>Saldo (3) Nettofinanzierungssaldo (Saldo 1 + Saldo 2)</b>	<b>16 886,41</b>	<b>-205 000,00</b>	<b>221 886,41</b>
<b>351</b>	<b>Einzahlungen aus der Aufnahme von Finanzschulden</b>	<b>0,00</b>	<b>0,00</b>	<b>0,00</b>
3511	Einzahlungen aus empfangenen Darlehen von öffentlichen Körperschaften und Rechtsträgern	0,00	0,00	0,00
3512	Einzahlungen aus empfangenen Darlehen von Beteiligungen	0,00	0,00	0,00
3513	Einzahlungen aus empfangenen Darlehen von Unternehmen und privaten Haushalten	0,00	0,00	0,00
3514	Einzahlungen aus Finanzschulden (Finanzunternehmen)	0,00	0,00	0,00
<b>353</b>	<b>Einzahlungen infolge eines Kapitaltausch bei derivativen Finanzinstrumenten mit Grundgeschäft</b>	<b>0,00</b>	<b>0,00</b>	<b>0,00</b>
3530	Einzahlungen infolge eines Kapitaltausch bei derivativen Finanzinstrumenten mit Grundgeschäft	0,00	0,00	0,00
<b>355</b>	<b>Einzahlungen aus dem Abgang von Finanzinstrumenten</b>	<b>0,00</b>	<b>0,00</b>	<b>0,00</b>
3550	Einzahlungen aus dem Abgang von Finanzinstrumenten	0,00	0,00	0,00
<b>35</b>	<b>Summe Einzahlungen aus der Finanzierungstätigkeit</b>	<b>0,00</b>	<b>0,00</b>	<b>0,00</b>
<b>361</b>	<b>Auszahlungen aus der Tilgung von Finanzschulden</b>	<b>0,00</b>	<b>0,00</b>	<b>0,00</b>

## Öffentliche Ordnung und Sicherheit (Gruppe 1)

MVAG	Mittelverwendungs- und aufbringungsgruppen (1. und 2. Ebene)	RA 2023	VA 2023	RA - VA
3611	Auszahlungen aus empfangenen Darlehen von öffentlichen Körperschaften und Rechtsträgern	0,00	0,00	0,00
3612	Auszahlungen aus empfangenen Darlehen von Beteiligungen	0,00	0,00	0,00
3613	Auszahlungen aus empfangenen Darlehen von Unternehmen und privaten Haushalten	0,00	0,00	0,00
3614	Auszahlungen aus Finanzschulden	0,00	0,00	0,00
3615	Auszahlung aus der Rückzahlung von Leasingverbindlichkeiten	0,00	0,00	0,00
<b>363</b>	<b>Auszahlungen infolge eines Kapitaltausch bei derivativen Finanzinstrumenten mit Grundgeschäft</b>	<b>0,00</b>	<b>0,00</b>	<b>0,00</b>
3630	Auszahlungen infolge eines Kapitaltausch bei derivativen Finanzinstrumenten mit Grundgeschäft	0,00	0,00	0,00
<b>365</b>	<b>Auszahlungen für den Erwerb von Finanzinstrumenten</b>	<b>0,00</b>	<b>0,00</b>	<b>0,00</b>
3650	Auszahlungen für den Erwerb von Finanzinstrumenten	0,00	0,00	0,00
<b>36</b>	<b>Summe Auszahlungen aus der Finanzierungstätigkeit</b>	<b>0,00</b>	<b>0,00</b>	<b>0,00</b>
<b>SA4</b>	<b>Saldo (4) Geldfluss aus der Finanzierungstätigkeit (35 – 36)</b>	<b>0,00</b>	<b>0,00</b>	<b>0,00</b>
<b>SA5</b>	<b>Saldo (5) Geldfluss aus der voranschlagswirksamen Gebarung (Saldo 3 + Saldo 4)</b>	<b>16 886,41</b>	<b>-205 000,00</b>	<b>221 886,41</b>

## Unterricht, Erziehung, Sport und Wissenschaft (Gruppe 2)

MVAG	Mittelverwendungs- und aufbringungsgruppen (1. und 2. Ebene)	RA 2023	VA 2023	RA - VA
<b>311</b>	<b>Einzahlungen aus der operativen Verwaltungstätigkeit</b>	<b>1 005 356,07</b>	<b>978 300,00</b>	<b>27 056,07</b>
3111	Einzahlungen aus eigenen Abgaben	0,00	0,00	0,00
3112	Einzahlungen aus Ertragsanteilen	0,00	0,00	0,00
3113	Einzahlungen aus Gebühren	0,00	0,00	0,00
3114	Einzahlungen aus Leistungen	710 677,57	685 700,00	24 977,57
3115	Einzahlungen aus Besitz und wirtschaftlicher Tätigkeit	247 828,37	197 600,00	50 228,37
3116	Einzahlungen aus Veräußerung von geringwertigen Wirtschaftsgütern (GWG) und sonstige Einzahlungen	46 850,13	95 000,00	-48 149,87
<b>312</b>	<b>Einzahlungen aus Transfers (ohne Kapitaltransfers)</b>	<b>1 234 900,10</b>	<b>1 166 700,00</b>	<b>68 200,10</b>
3121	Transferzahlungen von Trägern des öffentlichen Rechts	1 234 900,10	1 166 300,00	68 600,10
3122	Transferzahlungen von Beteiligten	0,00	0,00	0,00
3123	Transferzahlungen von Unternehmen (inkl. Finanzunternehmen)	0,00	0,00	0,00
3124	Transferzahlungen von Haushalte und Organisationen ohne Erwerbscharakter	0,00	400,00	-400,00
3125	Transferzahlungen vom Ausland	0,00	0,00	0,00
3126	Investitions- und Tilgungszuschüsse zwischen Unternehmungen und Betrieben der Gebietskörperschaft und der Gebietskörperschaft	0,00	0,00	0,00
<b>313</b>	<b>Einzahlungen aus Finanzerträgen</b>	<b>351,69</b>	<b>0,00</b>	<b>351,69</b>
3131	Einzahlungen aus Zinserträgen	351,69	0,00	351,69
3133	Einzahlungen aus Gewinnentnahmen von marktbestimmten Betrieben	0,00	0,00	0,00
3134	Sonstige Einzahlungen aus Finanzerträgen	0,00	0,00	0,00
3135	Einzahlungen aus Dividenden/Gewinnausschüttungen	0,00	0,00	0,00
<b>31</b>	<b>Summe Einzahlungen operative Gebarung</b>	<b>2 240 607,86</b>	<b>2 145 000,00</b>	<b>95 607,86</b>
<b>321</b>	<b>Auszahlungen aus Personalaufwand</b>	<b>3 363 494,96</b>	<b>3 352 100,00</b>	<b>11 394,96</b>
3211	Auszahlungen für Personalaufwand Bezüge, Nebengebühren, und Mehrleistungsvergütungen)	2 501 438,07	2 491 300,00	10 138,07
3212	Auszahlungen für gesetzliche und freiwillige Sozialaufwendungen	862 056,89	860 800,00	1 256,89
3213	Auszahlungen aus sonstigem Personalaufwand	0,00	0,00	0,00
<b>322</b>	<b>Auszahlungen aus Sachaufwand (ohne Transferaufwand)</b>	<b>2 030 129,07</b>	<b>2 037 500,00</b>	<b>-7 370,93</b>
3221	Auszahlungen für Gebrauchs- und Verbrauchsgüter, Handelswaren	152 116,85	162 600,00	-10 483,15
3222	Auszahlungen für Verwaltungs- und Betriebsaufwand	620 693,21	636 500,00	-15 806,79
3223	Auszahlungen für Leasing- und Mietaufwand	503 032,04	487 900,00	15 132,04
3224	Auszahlungen für Instandhaltung	147 398,02	182 000,00	-34 601,98
3225	Sonstige Auszahlungen aus Sachaufwand	606 888,95	568 500,00	38 388,95
<b>323</b>	<b>Auszahlungen aus Transfers (ohne Kapitaltransfers)</b>	<b>322 644,65</b>	<b>321 900,00</b>	<b>744,65</b>
3231	Transferzahlungen an Träger des öffentlichen Rechts	17 209,86	13 500,00	3 709,86
3232	Transferzahlungen an Beteiligten	0,00	0,00	0,00
3233	Transferzahlungen an Unternehmen (inkl. Finanzunternehmen)	14 848,00	16 600,00	-1 752,00

## Unterricht, Erziehung, Sport und Wissenschaft (Gruppe 2)

MVAG	Mittelverwendungs- und aufbringungsgruppen (1. und 2. Ebene)	RA 2023	VA 2023	RA - VA
3234	Transferzahlungen an Haushalte und Organisationen ohne Erwerbscharakter	290 586,79	291 800,00	-1 213,21
3235	Transferzahlungen an das Ausland	0,00	0,00	0,00
3236	Investitions- und Tilgungszuschüsse zwischen Unternehmungen und Betrieben der Gebietskörperschaft und der Gebietskörperschaft	0,00	0,00	0,00
<b>324</b>	<b>Auszahlungen aus Finanzaufwand</b>	<b>7 535,56</b>	<b>6 700,00</b>	<b>835,56</b>
3241	Auszahlungen für Zinsaufwand, für Finanzierungsleasing, für Forderungskauf, für Finanzschulden und derivative Finanzinstrumente	7 447,64	6 700,00	747,64
3242	Auszahlungen für Zinsen aus derivativen Finanzinstrumenten ohne Grundgeschäft	0,00	0,00	0,00
3243	Auszahlung aus Gewinnentnahmen von marktbestimmten Betrieben	0,00	0,00	0,00
3244	Sonstige Auszahlungen aus Finanzaufwendungen	87,92	0,00	87,92
<b>32</b>	<b>Summe Auszahlungen operative Gebarung</b>	<b>5 723 804,24</b>	<b>5 718 200,00</b>	<b>5 604,24</b>
<b>SA1</b>	<b>Saldo (1) Geldfluss aus der Operativen Gebarung (31 – 32)</b>	<b>-3 483 196,38</b>	<b>-3 573 200,00</b>	<b>90 003,62</b>
<b>331</b>	<b>Einzahlungen aus der Investitionstätigkeit</b>	<b>0,00</b>	<b>0,00</b>	<b>0,00</b>
3311	Einzahlungen aus der Veräußerung von immateriellem Vermögen	0,00	0,00	0,00
3312	Einzahlungen aus der Veräußerung von Grundstücken und Grundstückeinrichtungen	0,00	0,00	0,00
3313	Einzahlungen aus der Veräußerung von Gebäuden und Bauten	0,00	0,00	0,00
3314	Einzahlungen aus der Veräußerung von technischen Anlagen, Fahrzeuge und Maschinen	0,00	0,00	0,00
3315	Einzahlungen aus der Veräußerung von Amts-, Betriebs- und Geschäftsausstattung	0,00	0,00	0,00
3316	Einzahlungen aus der Veräußerung von Kulturgütern	0,00	0,00	0,00
3317	Einzahlungen aus der Veräußerung von Beteiligungen	0,00	0,00	0,00
<b>332</b>	<b>Einzahlungen aus der Rückzahlung von Darlehen sowie gewährten Vorschüssen</b>	<b>6 685,15</b>	<b>6 700,00</b>	<b>-14,85</b>
3321	Einzahlungen aus Darlehen an Träger des öffentlichen Rechts	6 685,15	6 700,00	-14,85
3322	Einzahlungen aus Darlehen an Beteiligungen	0,00	0,00	0,00
3323	Einzahlungen aus Darlehen an Unternehmen und Haushalte	0,00	0,00	0,00
3325	Einzahlungen aus Vorschüssen und Anzahlungen	0,00	0,00	0,00
<b>333</b>	<b>Einzahlungen aus Kapitaltransfers</b>	<b>6 253,20</b>	<b>3 100,00</b>	<b>3 153,20</b>
3331	Kapitaltransferzahlungen von Trägern des öffentlichen Rechts	1 250,64	600,00	650,64
3332	Kapitaltransferzahlungen von Beteiligungen	0,00	0,00	0,00
3333	Kapitaltransferzahlungen von Unternehmen	0,00	0,00	0,00
3334	Kapitaltransferzahlungen von Haushalten und Organisationen ohne Erwerbscharakter	0,00	0,00	0,00
3335	Kapitaltransferzahlungen vom Ausland	5 002,56	2 500,00	2 502,56
<b>33</b>	<b>Summe Einzahlungen investive Gebarung</b>	<b>12 938,35</b>	<b>9 800,00</b>	<b>3 138,35</b>
<b>341</b>	<b>Auszahlungen aus der Investitionstätigkeit</b>	<b>148 378,07</b>	<b>194 100,00</b>	<b>-45 721,93</b>
3411	Auszahlungen für den Erwerb von immateriellem Vermögen	0,00	0,00	0,00

## Unterricht, Erziehung, Sport und Wissenschaft (Gruppe 2)

MVAG	Mittelverwendungs- und aufbringungsgruppen (1. und 2. Ebene)	RA 2023	VA 2023	RA - VA
3412	Auszahlungen für den Erwerb von Grundstücken und Grundstückseinrichtungen	30 159,77	0,00	30 159,77
3413	Auszahlungen für den Erwerb von Gebäuden und Bauten	27 067,13	88 000,00	-60 932,87
3414	Auszahlungen für den Erwerb von technischen Anlagen, Fahrzeuge und Maschinen	0,00	0,00	0,00
3415	Auszahlungen für den Erwerb von Amts-, Betriebs- und Geschäftsausstattung	91 151,17	106 100,00	-14 948,83
3416	Auszahlungen für den Erwerb von Kulturgütern	0,00	0,00	0,00
3417	Auszahlungen für den Erwerb von Beteiligungen	0,00	0,00	0,00
<b>342</b>	<b>Auszahlungen von gewährten Darlehen sowie gewährten Vorschüssen</b>	<b>0,00</b>	<b>0,00</b>	<b>0,00</b>
3421	Auszahlung von Darlehen an Träger des öffentlichen Rechts	0,00	0,00	0,00
3422	Auszahlung von Darlehen an Beteiligungen	0,00	0,00	0,00
3423	Auszahlung von Darlehen an Unternehmen und Haushalte	0,00	0,00	0,00
3425	Auszahlungen von Vorschüssen und Anzahlungen	0,00	0,00	0,00
<b>343</b>	<b>Auszahlungen aus Kapitaltransfers</b>	<b>0,00</b>	<b>0,00</b>	<b>0,00</b>
3431	Kapitaltransferzahlungen an Träger des öffentlichen Rechts	0,00	0,00	0,00
3432	Kapitaltransferzahlungen an Beteiligungen	0,00	0,00	0,00
3433	Kapitaltransferzahlungen an Unternehmen (Finanzunternehmen)	0,00	0,00	0,00
3434	Kapitaltransferzahlungen an Haushalte und Organisationen ohne Erwerbscharakter	0,00	0,00	0,00
3435	Kapitaltransferzahlungen an das Ausland	0,00	0,00	0,00
<b>34</b>	<b>Summe Auszahlungen investive Gebarung</b>	<b>148 378,07</b>	<b>194 100,00</b>	<b>-45 721,93</b>
<b>SA2</b>	<b>Saldo (2) Geldfluss aus der Investiven Gebarung (33 – 34)</b>	<b>-135 439,72</b>	<b>-184 300,00</b>	<b>48 860,28</b>
<b>SA3</b>	<b>Saldo (3) Nettofinanzierungssaldo (Saldo 1 + Saldo 2)</b>	<b>-3 618 636,10</b>	<b>-3 757 500,00</b>	<b>138 863,90</b>
<b>351</b>	<b>Einzahlungen aus der Aufnahme von Finanzschulden</b>	<b>1 000,00</b>	<b>0,00</b>	<b>1 000,00</b>
3511	Einzahlungen aus empfangenen Darlehen von öffentlichen Körperschaften und Rechtsträgern	1 000,00	0,00	1 000,00
3512	Einzahlungen aus empfangenen Darlehen von Beteiligungen	0,00	0,00	0,00
3513	Einzahlungen aus empfangenen Darlehen von Unternehmen und privaten Haushalten	0,00	0,00	0,00
3514	Einzahlungen aus Finanzschulden (Finanzunternehmen)	0,00	0,00	0,00
<b>353</b>	<b>Einzahlungen infolge eines Kapitaltausch bei derivativen Finanzinstrumenten mit Grundgeschäft</b>	<b>0,00</b>	<b>0,00</b>	<b>0,00</b>
3530	Einzahlungen infolge eines Kapitaltausch bei derivativen Finanzinstrumenten mit Grundgeschäft	0,00	0,00	0,00
<b>355</b>	<b>Einzahlungen aus dem Abgang von Finanzinstrumenten</b>	<b>0,00</b>	<b>0,00</b>	<b>0,00</b>
3550	Einzahlungen aus dem Abgang von Finanzinstrumenten	0,00	0,00	0,00
<b>35</b>	<b>Summe Einzahlungen aus der Finanzierungstätigkeit</b>	<b>1 000,00</b>	<b>0,00</b>	<b>1 000,00</b>
<b>361</b>	<b>Auszahlungen aus der Tilgung von Finanzschulden</b>	<b>150 522,88</b>	<b>148 800,00</b>	<b>1 722,88</b>

**Unterricht, Erziehung, Sport und Wissenschaft (Gruppe 2)**

<b>MVAG</b>	<b>Mittelverwendungs- und aufbringungsgruppen (1. und 2. Ebene)</b>	<b>RA 2023</b>	<b>VA 2023</b>	<b>RA - VA</b>
3611	Auszahlungen aus empfangenen Darlehen von öffentlichen Körperschaften und Rechtsträgern	0,00	0,00	0,00
3612	Auszahlungen aus empfangenen Darlehen von Beteiligungen	0,00	0,00	0,00
3613	Auszahlungen aus empfangenen Darlehen von Unternehmen und privaten Haushalten	0,00	0,00	0,00
3614	Auszahlungen aus Finanzschulden	28 800,00	28 800,00	0,00
3615	Auszahlung aus der Rückzahlung von Leasingverbindlichkeiten	121 722,88	120 000,00	1 722,88
<b>363</b>	<b>Auszahlungen infolge eines Kapitaltausch bei derivativen Finanzinstrumenten mit Grundgeschäft</b>	<b>0,00</b>	<b>0,00</b>	<b>0,00</b>
3630	Auszahlungen infolge eines Kapitaltausch bei derivativen Finanzinstrumenten mit Grundgeschäft	0,00	0,00	0,00
<b>365</b>	<b>Auszahlungen für den Erwerb von Finanzinstrumenten</b>	<b>0,00</b>	<b>0,00</b>	<b>0,00</b>
3650	Auszahlungen für den Erwerb von Finanzinstrumenten	0,00	0,00	0,00
<b>36</b>	<b>Summe Auszahlungen aus der Finanzierungstätigkeit</b>	<b>150 522,88</b>	<b>148 800,00</b>	<b>1 722,88</b>
<b>SA4</b>	<b>Saldo (4) Geldfluss aus der Finanzierungstätigkeit (35 – 36)</b>	<b>-149 522,88</b>	<b>-148 800,00</b>	<b>-722,88</b>
<b>SA5</b>	<b>Saldo (5) Geldfluss aus der voranschlagswirksamen Gebarung (Saldo 3 + Saldo 4)</b>	<b>-3 768 158,98</b>	<b>-3 906 300,00</b>	<b>138 141,02</b>



## Kunst, Kultur und Kultus (Gruppe 3)

MVAG	Mittelverwendungs- und aufbringungsgruppen (1. und 2. Ebene)	RA 2023	VA 2023	RA - VA
<b>311</b>	<b>Einzahlungen aus der operativen Verwaltungstätigkeit</b>	<b>247 419,47</b>	<b>245 900,00</b>	<b>1 519,47</b>
3111	Einzahlungen aus eigenen Abgaben	0,00	0,00	0,00
3112	Einzahlungen aus Ertragsanteilen	0,00	0,00	0,00
3113	Einzahlungen aus Gebühren	0,00	0,00	0,00
3114	Einzahlungen aus Leistungen	246 217,19	244 300,00	1 917,19
3115	Einzahlungen aus Besitz und wirtschaftlicher Tätigkeit	0,00	0,00	0,00
3116	Einzahlungen aus Veräußerung von geringwertigen Wirtschaftsgütern (GWG) und sonstige Einzahlungen	1 202,28	1 600,00	-397,72
<b>312</b>	<b>Einzahlungen aus Transfers (ohne Kapitaltransfers)</b>	<b>478 341,51</b>	<b>430 600,00</b>	<b>47 741,51</b>
3121	Transferzahlungen von Trägern des öffentlichen Rechts	473 941,51	426 900,00	47 041,51
3122	Transferzahlungen von Beteiligten	0,00	0,00	0,00
3123	Transferzahlungen von Unternehmen (inkl. Finanzunternehmen)	500,00	500,00	0,00
3124	Transferzahlungen von Haushalte und Organisationen ohne Erwerbscharakter	3 900,00	3 200,00	700,00
3125	Transferzahlungen vom Ausland	0,00	0,00	0,00
3126	Investitions- und Tilgungszuschüsse zwischen Unternehmungen und Betrieben der Gebietskörperschaft und der Gebietskörperschaft	0,00	0,00	0,00
<b>313</b>	<b>Einzahlungen aus Finanzerträgen</b>	<b>0,00</b>	<b>0,00</b>	<b>0,00</b>
3131	Einzahlungen aus Zinserträgen	0,00	0,00	0,00
3133	Einzahlungen aus Gewinnentnahmen von marktbestimmten Betrieben	0,00	0,00	0,00
3134	Sonstige Einzahlungen aus Finanzerträgen	0,00	0,00	0,00
3135	Einzahlungen aus Dividenden/Gewinnausschüttungen	0,00	0,00	0,00
<b>31</b>	<b>Summe Einzahlungen operative Gebarung</b>	<b>725 760,98</b>	<b>676 500,00</b>	<b>49 260,98</b>
<b>321</b>	<b>Auszahlungen aus Personalaufwand</b>	<b>1 199 906,12</b>	<b>1 203 600,00</b>	<b>-3 693,88</b>
3211	Auszahlungen für Personalaufwand Bezüge, Nebengebühren, und Mehrleistungsvergütungen)	876 277,64	881 200,00	-4 922,36
3212	Auszahlungen für gesetzliche und freiwillige Sozialaufwendungen	323 628,48	322 400,00	1 228,48
3213	Auszahlungen aus sonstigem Personalaufwand	0,00	0,00	0,00
<b>322</b>	<b>Auszahlungen aus Sachaufwand (ohne Transferaufwand)</b>	<b>427 535,40</b>	<b>464 500,00</b>	<b>-36 964,60</b>
3221	Auszahlungen für Gebrauchs- und Verbrauchsgüter, Handelswaren	24 361,44	34 900,00	-10 538,56
3222	Auszahlungen für Verwaltungs- und Betriebsaufwand	67 932,13	70 600,00	-2 667,87
3223	Auszahlungen für Leasing- und Mietaufwand	20 658,93	13 900,00	6 758,93
3224	Auszahlungen für Instandhaltung	74 713,92	78 200,00	-3 486,08
3225	Sonstige Auszahlungen aus Sachaufwand	239 868,98	266 900,00	-27 031,02
<b>323</b>	<b>Auszahlungen aus Transfers (ohne Kapitaltransfers)</b>	<b>63 957,35</b>	<b>82 100,00</b>	<b>-18 142,65</b>
3231	Transferzahlungen an Träger des öffentlichen Rechts	0,00	0,00	0,00
3232	Transferzahlungen an Beteiligten	0,00	0,00	0,00
3233	Transferzahlungen an Unternehmen (inkl. Finanzunternehmen)	0,00	3 000,00	-3 000,00

## Kunst, Kultur und Kultus (Gruppe 3)

MVAG	Mittelverwendungs- und aufbringungsgruppen (1. und 2. Ebene)	RA 2023	VA 2023	RA - VA
3234	Transferzahlungen an Haushalte und Organisationen ohne Erwerbscharakter	63 957,35	79 100,00	-15 142,65
3235	Transferzahlungen an das Ausland	0,00	0,00	0,00
3236	Investitions- und Tilgungszuschüsse zwischen Unternehmungen und Betrieben der Gebietskörperschaft und der Gebietskörperschaft	0,00	0,00	0,00
<b>324</b>	<b>Auszahlungen aus Finanzaufwand</b>	<b>9 625,50</b>	<b>9 800,00</b>	<b>-174,50</b>
3241	Auszahlungen für Zinsaufwand, für Finanzierungsleasing, für Forderungskauf, für Finanzschulden und derivative Finanzinstrumente	9 625,50	9 800,00	-174,50
3242	Auszahlungen für Zinsen aus derivativen Finanzinstrumenten ohne Grundgeschäft	0,00	0,00	0,00
3243	Auszahlung aus Gewinnentnahmen von marktbestimmten Betrieben	0,00	0,00	0,00
3244	Sonstige Auszahlungen aus Finanzaufwendungen	0,00	0,00	0,00
<b>32</b>	<b>Summe Auszahlungen operative Gebarung</b>	<b>1 701 024,37</b>	<b>1 760 000,00</b>	<b>-58 975,63</b>
<b>SA1</b>	<b>Saldo (1) Geldfluss aus der Operativen Gebarung (31 – 32)</b>	<b>-975 263,39</b>	<b>-1 083 500,00</b>	<b>108 236,61</b>
<b>331</b>	<b>Einzahlungen aus der Investitionstätigkeit</b>	<b>0,00</b>	<b>0,00</b>	<b>0,00</b>
3311	Einzahlungen aus der Veräußerung von immateriellem Vermögen	0,00	0,00	0,00
3312	Einzahlungen aus der Veräußerung von Grundstücken und Grundstückeinrichtungen	0,00	0,00	0,00
3313	Einzahlungen aus der Veräußerung von Gebäuden und Bauten	0,00	0,00	0,00
3314	Einzahlungen aus der Veräußerung von technischen Anlagen, Fahrzeuge und Maschinen	0,00	0,00	0,00
3315	Einzahlungen aus der Veräußerung von Amts-, Betriebs- und Geschäftsausstattung	0,00	0,00	0,00
3316	Einzahlungen aus der Veräußerung von Kulturgütern	0,00	0,00	0,00
3317	Einzahlungen aus der Veräußerung von Beteiligungen	0,00	0,00	0,00
<b>332</b>	<b>Einzahlungen aus der Rückzahlung von Darlehen sowie gewährten Vorschüssen</b>	<b>0,00</b>	<b>0,00</b>	<b>0,00</b>
3321	Einzahlungen aus Darlehen an Träger des öffentlichen Rechts	0,00	0,00	0,00
3322	Einzahlungen aus Darlehen an Beteiligungen	0,00	0,00	0,00
3323	Einzahlungen aus Darlehen an Unternehmen und Haushalte	0,00	0,00	0,00
3325	Einzahlungen aus Vorschüssen und Anzahlungen	0,00	0,00	0,00
<b>333</b>	<b>Einzahlungen aus Kapitaltransfers</b>	<b>0,00</b>	<b>12 000,00</b>	<b>-12 000,00</b>
3331	Kapitaltransferzahlungen von Trägern des öffentlichen Rechts	0,00	12 000,00	-12 000,00
3332	Kapitaltransferzahlungen von Beteiligungen	0,00	0,00	0,00
3333	Kapitaltransferzahlungen von Unternehmen	0,00	0,00	0,00
3334	Kapitaltransferzahlungen von Haushalten und Organisationen ohne Erwerbscharakter	0,00	0,00	0,00
3335	Kapitaltransferzahlungen vom Ausland	0,00	0,00	0,00
<b>33</b>	<b>Summe Einzahlungen investive Gebarung</b>	<b>0,00</b>	<b>12 000,00</b>	<b>-12 000,00</b>
<b>341</b>	<b>Auszahlungen aus der Investitionstätigkeit</b>	<b>53 045,09</b>	<b>56 000,00</b>	<b>-2 954,91</b>
3411	Auszahlungen für den Erwerb von immateriellem Vermögen	0,00	0,00	0,00

## Kunst, Kultur und Kultus (Gruppe 3)

MVAG	Mittelverwendungs- und aufbringungsgruppen (1. und 2. Ebene)	RA 2023	VA 2023	RA - VA
3412	Auszahlungen für den Erwerb von Grundstücken und Grundstückseinrichtungen	0,00	0,00	0,00
3413	Auszahlungen für den Erwerb von Gebäuden und Bauten	0,00	0,00	0,00
3414	Auszahlungen für den Erwerb von technischen Anlagen, Fahrzeuge und Maschinen	0,00	0,00	0,00
3415	Auszahlungen für den Erwerb von Amts-, Betriebs- und Geschäftsausstattung	13 531,49	21 000,00	-7 468,51
3416	Auszahlungen für den Erwerb von Kulturgütern	39 513,60	35 000,00	4 513,60
3417	Auszahlungen für den Erwerb von Beteiligungen	0,00	0,00	0,00
<b>342</b>	<b>Auszahlungen von gewährten Darlehen sowie gewährten Vorschüssen</b>	<b>0,00</b>	<b>0,00</b>	<b>0,00</b>
3421	Auszahlung von Darlehen an Träger des öffentlichen Rechts	0,00	0,00	0,00
3422	Auszahlung von Darlehen an Beteiligungen	0,00	0,00	0,00
3423	Auszahlung von Darlehen an Unternehmen und Haushalte	0,00	0,00	0,00
3425	Auszahlungen von Vorschüssen und Anzahlungen	0,00	0,00	0,00
<b>343</b>	<b>Auszahlungen aus Kapitaltransfers</b>	<b>0,00</b>	<b>0,00</b>	<b>0,00</b>
3431	Kapitaltransferzahlungen an Träger des öffentlichen Rechts	0,00	0,00	0,00
3432	Kapitaltransferzahlungen an Beteiligungen	0,00	0,00	0,00
3433	Kapitaltransferzahlungen an Unternehmen (Finanzunternehmen)	0,00	0,00	0,00
3434	Kapitaltransferzahlungen an Haushalte und Organisationen ohne Erwerbscharakter	0,00	0,00	0,00
3435	Kapitaltransferzahlungen an das Ausland	0,00	0,00	0,00
<b>34</b>	<b>Summe Auszahlungen investive Gebarung</b>	<b>53 045,09</b>	<b>56 000,00</b>	<b>-2 954,91</b>
<b>SA2</b>	<b>Saldo (2) Geldfluss aus der Investiven Gebarung (33 – 34)</b>	<b>-53 045,09</b>	<b>-44 000,00</b>	<b>-9 045,09</b>
<b>SA3</b>	<b>Saldo (3) Nettofinanzierungssaldo (Saldo 1 + Saldo 2)</b>	<b>-1 028 308,48</b>	<b>-1 127 500,00</b>	<b>99 191,52</b>
<b>351</b>	<b>Einzahlungen aus der Aufnahme von Finanzschulden</b>	<b>0,00</b>	<b>0,00</b>	<b>0,00</b>
3511	Einzahlungen aus empfangenen Darlehen von öffentlichen Körperschaften und Rechtsträgern	0,00	0,00	0,00
3512	Einzahlungen aus empfangenen Darlehen von Beteiligungen	0,00	0,00	0,00
3513	Einzahlungen aus empfangenen Darlehen von Unternehmen und privaten Haushalten	0,00	0,00	0,00
3514	Einzahlungen aus Finanzschulden (Finanzunternehmen)	0,00	0,00	0,00
<b>353</b>	<b>Einzahlungen infolge eines Kapitaltausch bei derivativen Finanzinstrumenten mit Grundgeschäft</b>	<b>0,00</b>	<b>0,00</b>	<b>0,00</b>
3530	Einzahlungen infolge eines Kapitaltausch bei derivativen Finanzinstrumenten mit Grundgeschäft	0,00	0,00	0,00
<b>355</b>	<b>Einzahlungen aus dem Abgang von Finanzinstrumenten</b>	<b>0,00</b>	<b>0,00</b>	<b>0,00</b>
3550	Einzahlungen aus dem Abgang von Finanzinstrumenten	0,00	0,00	0,00
<b>35</b>	<b>Summe Einzahlungen aus der Finanzierungstätigkeit</b>	<b>0,00</b>	<b>0,00</b>	<b>0,00</b>
<b>361</b>	<b>Auszahlungen aus der Tilgung von Finanzschulden</b>	<b>60 000,00</b>	<b>60 000,00</b>	<b>0,00</b>

**Kunst, Kultur und Kultus (Gruppe 3)**

<b>MVAG</b>	<b>Mittelverwendungs- und aufbringungsgruppen (1. und 2. Ebene)</b>	<b>RA 2023</b>	<b>VA 2023</b>	<b>RA - VA</b>
3611	Auszahlungen aus empfangenen Darlehen von öffentlichen Körperschaften und Rechtsträgern	0,00	0,00	0,00
3612	Auszahlungen aus empfangenen Darlehen von Beteiligungen	0,00	0,00	0,00
3613	Auszahlungen aus empfangenen Darlehen von Unternehmen und privaten Haushalten	0,00	0,00	0,00
3614	Auszahlungen aus Finanzschulden	60 000,00	60 000,00	0,00
3615	Auszahlung aus der Rückzahlung von Leasingverbindlichkeiten	0,00	0,00	0,00
<b>363</b>	<b>Auszahlungen infolge eines Kapitaltausch bei derivativen Finanzinstrumenten mit Grundgeschäft</b>	<b>0,00</b>	<b>0,00</b>	<b>0,00</b>
3630	Auszahlungen infolge eines Kapitaltausch bei derivativen Finanzinstrumenten mit Grundgeschäft	0,00	0,00	0,00
<b>365</b>	<b>Auszahlungen für den Erwerb von Finanzinstrumenten</b>	<b>0,00</b>	<b>0,00</b>	<b>0,00</b>
3650	Auszahlungen für den Erwerb von Finanzinstrumenten	0,00	0,00	0,00
<b>36</b>	<b>Summe Auszahlungen aus der Finanzierungstätigkeit</b>	<b>60 000,00</b>	<b>60 000,00</b>	<b>0,00</b>
<b>SA4</b>	<b>Saldo (4) Geldfluss aus der Finanzierungstätigkeit (35 – 36)</b>	<b>-60 000,00</b>	<b>-60 000,00</b>	<b>0,00</b>
<b>SA5</b>	<b>Saldo (5) Geldfluss aus der voranschlagswirksamen Gebarung (Saldo 3 + Saldo 4)</b>	<b>-1 088 308,48</b>	<b>-1 187 500,00</b>	<b>99 191,52</b>

## Soziale Wohlfahrt und Wohnbauförderung (Gruppe 4)

MVAG	Mittelverwendungs- und aufbringungsgruppen (1. und 2. Ebene)	RA 2023	VA 2023	RA - VA
<b>311</b>	<b>Einzahlungen aus der operativen Verwaltungstätigkeit</b>	<b>3 730,00</b>	<b>4 700,00</b>	<b>-970,00</b>
3111	Einzahlungen aus eigenen Abgaben	0,00	0,00	0,00
3112	Einzahlungen aus Ertragsanteilen	0,00	0,00	0,00
3113	Einzahlungen aus Gebühren	0,00	0,00	0,00
3114	Einzahlungen aus Leistungen	1 000,00	800,00	200,00
3115	Einzahlungen aus Besitz und wirtschaftlicher Tätigkeit	2 530,00	1 800,00	730,00
3116	Einzahlungen aus Veräußerung von geringwertigen Wirtschaftsgütern (GWG) und sonstige Einzahlungen	200,00	2 100,00	-1 900,00
<b>312</b>	<b>Einzahlungen aus Transfers (ohne Kapitaltransfers)</b>	<b>68 282,45</b>	<b>67 000,00</b>	<b>1 282,45</b>
3121	Transferzahlungen von Trägern des öffentlichen Rechts	43 732,45	42 000,00	1 732,45
3122	Transferzahlungen von Beteiligten	20 000,00	20 000,00	0,00
3123	Transferzahlungen von Unternehmen (inkl. Finanzunternehmen)	0,00	0,00	0,00
3124	Transferzahlungen von Haushalte und Organisationen ohne Erwerbscharakter	4 550,00	5 000,00	-450,00
3125	Transferzahlungen vom Ausland	0,00	0,00	0,00
3126	Investitions- und Tilgungszuschüsse zwischen Unternehmungen und Betrieben der Gebietskörperschaft und der Gebietskörperschaft	0,00	0,00	0,00
<b>313</b>	<b>Einzahlungen aus Finanzerträgen</b>	<b>99,28</b>	<b>0,00</b>	<b>99,28</b>
3131	Einzahlungen aus Zinserträgen	99,28	0,00	99,28
3133	Einzahlungen aus Gewinnentnahmen von marktbestimmten Betrieben	0,00	0,00	0,00
3134	Sonstige Einzahlungen aus Finanzerträgen	0,00	0,00	0,00
3135	Einzahlungen aus Dividenden/Gewinnausschüttungen	0,00	0,00	0,00
<b>31</b>	<b>Summe Einzahlungen operative Gebarung</b>	<b>72 111,73</b>	<b>71 700,00</b>	<b>411,73</b>
<b>321</b>	<b>Auszahlungen aus Personalaufwand</b>	<b>0,00</b>	<b>0,00</b>	<b>0,00</b>
3211	Auszahlungen für Personalaufwand Bezüge, Nebengebühren, und Mehrleistungsvergütungen)	0,00	0,00	0,00
3212	Auszahlungen für gesetzliche und freiwillige Sozialaufwendungen	0,00	0,00	0,00
3213	Auszahlungen aus sonstigem Personalaufwand	0,00	0,00	0,00
<b>322</b>	<b>Auszahlungen aus Sachaufwand (ohne Transferaufwand)</b>	<b>312 326,28</b>	<b>312 400,00</b>	<b>-73,72</b>
3221	Auszahlungen für Gebrauchs- und Verbrauchsgüter, Handelswaren	0,00	300,00	-300,00
3222	Auszahlungen für Verwaltungs- und Betriebsaufwand	0,00	0,00	0,00
3223	Auszahlungen für Leasing- und Mietaufwand	2 438,12	3 200,00	-761,88
3224	Auszahlungen für Instandhaltung	1 234,28	2 000,00	-765,72
3225	Sonstige Auszahlungen aus Sachaufwand	308 653,88	306 900,00	1 753,88
<b>323</b>	<b>Auszahlungen aus Transfers (ohne Kapitaltransfers)</b>	<b>4 157 792,49</b>	<b>3 889 900,00</b>	<b>267 892,49</b>
3231	Transferzahlungen an Träger des öffentlichen Rechts	3 751 162,57	3 535 800,00	215 362,57
3232	Transferzahlungen an Beteiligten	0,00	0,00	0,00
3233	Transferzahlungen an Unternehmen (inkl. Finanzunternehmen)	0,00	0,00	0,00

## Soziale Wohlfahrt und Wohnbauförderung (Gruppe 4)

MVAG	Mittelverwendungs- und aufbringungsgruppen (1. und 2. Ebene)	RA 2023	VA 2023	RA - VA
3234	Transferzahlungen an Haushalte und Organisationen ohne Erwerbscharakter	406 629,92	354 100,00	52 529,92
3235	Transferzahlungen an das Ausland	0,00	0,00	0,00
3236	Investitions- und Tilgungszuschüsse zwischen Unternehmungen und Betrieben der Gebietskörperschaft und der Gebietskörperschaft	0,00	0,00	0,00
<b>324</b>	<b>Auszahlungen aus Finanzaufwand</b>	<b>30,39</b>	<b>0,00</b>	<b>30,39</b>
3241	Auszahlungen für Zinsaufwand, für Finanzierungsleasing, für Forderungskauf, für Finanzschulden und derivative Finanzinstrumente	0,00	0,00	0,00
3242	Auszahlungen für Zinsen aus derivativen Finanzinstrumenten ohne Grundgeschäft	0,00	0,00	0,00
3243	Auszahlung aus Gewinnentnahmen von marktbestimmten Betrieben	0,00	0,00	0,00
3244	Sonstige Auszahlungen aus Finanzaufwendungen	30,39	0,00	30,39
<b>32</b>	<b>Summe Auszahlungen operative Gebarung</b>	<b>4 470 149,16</b>	<b>4 202 300,00</b>	<b>267 849,16</b>
<b>SA1</b>	<b>Saldo (1) Geldfluss aus der Operativen Gebarung (31 – 32)</b>	<b>-4 398 037,43</b>	<b>-4 130 600,00</b>	<b>-267 437,43</b>
<b>331</b>	<b>Einzahlungen aus der Investitionstätigkeit</b>	<b>0,00</b>	<b>0,00</b>	<b>0,00</b>
3311	Einzahlungen aus der Veräußerung von immateriellem Vermögen	0,00	0,00	0,00
3312	Einzahlungen aus der Veräußerung von Grundstücken und Grundstückeinrichtungen	0,00	0,00	0,00
3313	Einzahlungen aus der Veräußerung von Gebäuden und Bauten	0,00	0,00	0,00
3314	Einzahlungen aus der Veräußerung von technischen Anlagen, Fahrzeuge und Maschinen	0,00	0,00	0,00
3315	Einzahlungen aus der Veräußerung von Amts-, Betriebs- und Geschäftsausstattung	0,00	0,00	0,00
3316	Einzahlungen aus der Veräußerung von Kulturgütern	0,00	0,00	0,00
3317	Einzahlungen aus der Veräußerung von Beteiligungen	0,00	0,00	0,00
<b>332</b>	<b>Einzahlungen aus der Rückzahlung von Darlehen sowie gewährten Vorschüssen</b>	<b>0,00</b>	<b>0,00</b>	<b>0,00</b>
3321	Einzahlungen aus Darlehen an Träger des öffentlichen Rechts	0,00	0,00	0,00
3322	Einzahlungen aus Darlehen an Beteiligungen	0,00	0,00	0,00
3323	Einzahlungen aus Darlehen an Unternehmen und Haushalte	0,00	0,00	0,00
3325	Einzahlungen aus Vorschüssen und Anzahlungen	0,00	0,00	0,00
<b>333</b>	<b>Einzahlungen aus Kapitaltransfers</b>	<b>0,00</b>	<b>0,00</b>	<b>0,00</b>
3331	Kapitaltransferzahlungen von Trägern des öffentlichen Rechts	0,00	0,00	0,00
3332	Kapitaltransferzahlungen von Beteiligungen	0,00	0,00	0,00
3333	Kapitaltransferzahlungen von Unternehmen	0,00	0,00	0,00
3334	Kapitaltransferzahlungen von Haushalten und Organisationen ohne Erwerbscharakter	0,00	0,00	0,00
3335	Kapitaltransferzahlungen vom Ausland	0,00	0,00	0,00
<b>33</b>	<b>Summe Einzahlungen investive Gebarung</b>	<b>0,00</b>	<b>0,00</b>	<b>0,00</b>
<b>341</b>	<b>Auszahlungen aus der Investitionstätigkeit</b>	<b>0,00</b>	<b>0,00</b>	<b>0,00</b>
3411	Auszahlungen für den Erwerb von immateriellem Vermögen	0,00	0,00	0,00

## Soziale Wohlfahrt und Wohnbauförderung (Gruppe 4)

MVAG	Mittelverwendungs- und aufbringungsgruppen (1. und 2. Ebene)	RA 2023	VA 2023	RA - VA
3412	Auszahlungen für den Erwerb von Grundstücken und Grundstückseinrichtungen	0,00	0,00	0,00
3413	Auszahlungen für den Erwerb von Gebäuden und Bauten	0,00	0,00	0,00
3414	Auszahlungen für den Erwerb von technischen Anlagen, Fahrzeuge und Maschinen	0,00	0,00	0,00
3415	Auszahlungen für den Erwerb von Amts-, Betriebs- und Geschäftsausstattung	0,00	0,00	0,00
3416	Auszahlungen für den Erwerb von Kulturgütern	0,00	0,00	0,00
3417	Auszahlungen für den Erwerb von Beteiligungen	0,00	0,00	0,00
<b>342</b>	<b>Auszahlungen von gewährten Darlehen sowie gewährten Vorschüssen</b>	<b>0,00</b>	<b>0,00</b>	<b>0,00</b>
3421	Auszahlung von Darlehen an Träger des öffentlichen Rechts	0,00	0,00	0,00
3422	Auszahlung von Darlehen an Beteiligungen	0,00	0,00	0,00
3423	Auszahlung von Darlehen an Unternehmen und Haushalte	0,00	0,00	0,00
3425	Auszahlungen von Vorschüssen und Anzahlungen	0,00	0,00	0,00
<b>343</b>	<b>Auszahlungen aus Kapitaltransfers</b>	<b>0,00</b>	<b>0,00</b>	<b>0,00</b>
3431	Kapitaltransferzahlungen an Träger des öffentlichen Rechts	0,00	0,00	0,00
3432	Kapitaltransferzahlungen an Beteiligungen	0,00	0,00	0,00
3433	Kapitaltransferzahlungen an Unternehmen (Finanzunternehmen)	0,00	0,00	0,00
3434	Kapitaltransferzahlungen an Haushalte und Organisationen ohne Erwerbscharakter	0,00	0,00	0,00
3435	Kapitaltransferzahlungen an das Ausland	0,00	0,00	0,00
<b>34</b>	<b>Summe Auszahlungen investive Gebarung</b>	<b>0,00</b>	<b>0,00</b>	<b>0,00</b>
<b>SA2</b>	<b>Saldo (2) Geldfluss aus der Investiven Gebarung (33 – 34)</b>	<b>0,00</b>	<b>0,00</b>	<b>0,00</b>
<b>SA3</b>	<b>Saldo (3) Nettofinanzierungssaldo (Saldo 1 + Saldo 2)</b>	<b>-4 398 037,43</b>	<b>-4 130 600,00</b>	<b>-267 437,43</b>
<b>351</b>	<b>Einzahlungen aus der Aufnahme von Finanzschulden</b>	<b>0,00</b>	<b>0,00</b>	<b>0,00</b>
3511	Einzahlungen aus empfangenen Darlehen von öffentlichen Körperschaften und Rechtsträgern	0,00	0,00	0,00
3512	Einzahlungen aus empfangenen Darlehen von Beteiligungen	0,00	0,00	0,00
3513	Einzahlungen aus empfangenen Darlehen von Unternehmen und privaten Haushalten	0,00	0,00	0,00
3514	Einzahlungen aus Finanzschulden (Finanzunternehmen)	0,00	0,00	0,00
<b>353</b>	<b>Einzahlungen infolge eines Kapitaltausch bei derivativen Finanzinstrumenten mit Grundgeschäft</b>	<b>0,00</b>	<b>0,00</b>	<b>0,00</b>
3530	Einzahlungen infolge eines Kapitaltausch bei derivativen Finanzinstrumenten mit Grundgeschäft	0,00	0,00	0,00
<b>355</b>	<b>Einzahlungen aus dem Abgang von Finanzinstrumenten</b>	<b>0,00</b>	<b>0,00</b>	<b>0,00</b>
3550	Einzahlungen aus dem Abgang von Finanzinstrumenten	0,00	0,00	0,00
<b>35</b>	<b>Summe Einzahlungen aus der Finanzierungstätigkeit</b>	<b>0,00</b>	<b>0,00</b>	<b>0,00</b>
<b>361</b>	<b>Auszahlungen aus der Tilgung von Finanzschulden</b>	<b>0,00</b>	<b>0,00</b>	<b>0,00</b>

**Soziale Wohlfahrt und Wohnbauförderung (Gruppe 4)**

<b>MVAG</b>	<b>Mittelverwendungs- und aufbringungsgruppen (1. und 2. Ebene)</b>	<b>RA 2023</b>	<b>VA 2023</b>	<b>RA - VA</b>
3611	Auszahlungen aus empfangenen Darlehen von öffentlichen Körperschaften und Rechtsträgern	0,00	0,00	0,00
3612	Auszahlungen aus empfangenen Darlehen von Beteiligungen	0,00	0,00	0,00
3613	Auszahlungen aus empfangenen Darlehen von Unternehmen und privaten Haushalten	0,00	0,00	0,00
3614	Auszahlungen aus Finanzschulden	0,00	0,00	0,00
3615	Auszahlung aus der Rückzahlung von Leasingverbindlichkeiten	0,00	0,00	0,00
<b>363</b>	<b>Auszahlungen infolge eines Kapitaltausch bei derivativen Finanzinstrumenten mit Grundgeschäft</b>	<b>0,00</b>	<b>0,00</b>	<b>0,00</b>
3630	Auszahlungen infolge eines Kapitaltausch bei derivativen Finanzinstrumenten mit Grundgeschäft	0,00	0,00	0,00
<b>365</b>	<b>Auszahlungen für den Erwerb von Finanzinstrumenten</b>	<b>0,00</b>	<b>0,00</b>	<b>0,00</b>
3650	Auszahlungen für den Erwerb von Finanzinstrumenten	0,00	0,00	0,00
<b>36</b>	<b>Summe Auszahlungen aus der Finanzierungstätigkeit</b>	<b>0,00</b>	<b>0,00</b>	<b>0,00</b>
<b>SA4</b>	<b>Saldo (4) Geldfluss aus der Finanzierungstätigkeit (35 – 36)</b>	<b>0,00</b>	<b>0,00</b>	<b>0,00</b>
<b>SA5</b>	<b>Saldo (5) Geldfluss aus der voranschlagswirksamen Gebarung (Saldo 3 + Saldo 4)</b>	<b>-4 398 037,43</b>	<b>-4 130 600,00</b>	<b>-267 437,43</b>



## Gesundheit (Gruppe 5)

MVAG	Mittelverwendungs- und aufbringungsgruppen (1. und 2. Ebene)	RA 2023	VA 2023	RA - VA
<b>311</b>	<b>Einzahlungen aus der operativen Verwaltungstätigkeit</b>	<b>0,00</b>	<b>100,00</b>	<b>-100,00</b>
3111	Einzahlungen aus eigenen Abgaben	0,00	0,00	0,00
3112	Einzahlungen aus Ertragsanteilen	0,00	0,00	0,00
3113	Einzahlungen aus Gebühren	0,00	0,00	0,00
3114	Einzahlungen aus Leistungen	0,00	0,00	0,00
3115	Einzahlungen aus Besitz und wirtschaftlicher Tätigkeit	0,00	0,00	0,00
3116	Einzahlungen aus Veräußerung von geringwertigen Wirtschaftsgütern (GWG) und sonstige Einzahlungen	0,00	100,00	-100,00
<b>312</b>	<b>Einzahlungen aus Transfers (ohne Kapitaltransfers)</b>	<b>50 285,64</b>	<b>36 300,00</b>	<b>13 985,64</b>
3121	Transferzahlungen von Trägern des öffentlichen Rechts	1 800,64	300,00	1 500,64
3122	Transferzahlungen von Beteiligten	0,00	0,00	0,00
3123	Transferzahlungen von Unternehmen (inkl. Finanzunternehmen)	0,00	0,00	0,00
3124	Transferzahlungen von Haushalte und Organisationen ohne Erwerbscharakter	0,00	0,00	0,00
3125	Transferzahlungen vom Ausland	48 485,00	36 000,00	12 485,00
3126	Investitions- und Tilgungszuschüsse zwischen Unternehmungen und Betrieben der Gebietskörperschaft und der Gebietskörperschaft	0,00	0,00	0,00
<b>313</b>	<b>Einzahlungen aus Finanzerträgen</b>	<b>0,00</b>	<b>0,00</b>	<b>0,00</b>
3131	Einzahlungen aus Zinserträgen	0,00	0,00	0,00
3133	Einzahlungen aus Gewinnentnahmen von marktbestimmten Betrieben	0,00	0,00	0,00
3134	Sonstige Einzahlungen aus Finanzerträgen	0,00	0,00	0,00
3135	Einzahlungen aus Dividenden/Gewinnausschüttungen	0,00	0,00	0,00
<b>31</b>	<b>Summe Einzahlungen operative Gebarung</b>	<b>50 285,64</b>	<b>36 400,00</b>	<b>13 885,64</b>
<b>321</b>	<b>Auszahlungen aus Personalaufwand</b>	<b>10 071,93</b>	<b>10 200,00</b>	<b>-128,07</b>
3211	Auszahlungen für Personalaufwand Bezüge, Nebengebühren, und Mehrleistungsvergütungen)	7 026,23	6 900,00	126,23
3212	Auszahlungen für gesetzliche und freiwillige Sozialaufwendungen	3 045,70	3 300,00	-254,30
3213	Auszahlungen aus sonstigem Personalaufwand	0,00	0,00	0,00
<b>322</b>	<b>Auszahlungen aus Sachaufwand (ohne Transferaufwand)</b>	<b>68 831,35</b>	<b>73 300,00</b>	<b>-4 468,65</b>
3221	Auszahlungen für Gebrauchs- und Verbrauchsgüter, Handelswaren	1 531,25	1 500,00	31,25
3222	Auszahlungen für Verwaltungs- und Betriebsaufwand	3 051,85	2 600,00	451,85
3223	Auszahlungen für Leasing- und Mietaufwand	6 263,24	5 400,00	863,24
3224	Auszahlungen für Instandhaltung	263,20	2 000,00	-1 736,80
3225	Sonstige Auszahlungen aus Sachaufwand	57 721,81	61 800,00	-4 078,19
<b>323</b>	<b>Auszahlungen aus Transfers (ohne Kapitaltransfers)</b>	<b>276 626,38</b>	<b>195 900,00</b>	<b>80 726,38</b>
3231	Transferzahlungen an Träger des öffentlichen Rechts	90 924,79	3 700,00	87 224,79
3232	Transferzahlungen an Beteiligten	0,00	0,00	0,00
3233	Transferzahlungen an Unternehmen (inkl. Finanzunternehmen)	0,00	0,00	0,00

## Gesundheit (Gruppe 5)

MVAG	Mittelverwendungs- und aufbringungsgruppen (1. und 2. Ebene)	RA 2023	VA 2023	RA - VA
3234	Transferzahlungen an Haushalte und Organisationen ohne Erwerbscharakter	185 701,59	192 200,00	-6 498,41
3235	Transferzahlungen an das Ausland	0,00	0,00	0,00
3236	Investitions- und Tilgungszuschüsse zwischen Unternehmungen und Betrieben der Gebietskörperschaft und der Gebietskörperschaft	0,00	0,00	0,00
<b>324</b>	<b>Auszahlungen aus Finanzaufwand</b>	<b>0,00</b>	<b>0,00</b>	<b>0,00</b>
3241	Auszahlungen für Zinsaufwand, für Finanzierungsleasing, für Forderungskauf, für Finanzschulden und derivative Finanzinstrumente	0,00	0,00	0,00
3242	Auszahlungen für Zinsen aus derivativen Finanzinstrumenten ohne Grundgeschäft	0,00	0,00	0,00
3243	Auszahlung aus Gewinnentnahmen von marktbestimmten Betrieben	0,00	0,00	0,00
3244	Sonstige Auszahlungen aus Finanzaufwendungen	0,00	0,00	0,00
<b>32</b>	<b>Summe Auszahlungen operative Gebarung</b>	<b>355 529,66</b>	<b>279 400,00</b>	<b>76 129,66</b>
<b>SA1</b>	<b>Saldo (1) Geldfluss aus der Operativen Gebarung (31 – 32)</b>	<b>-305 244,02</b>	<b>-243 000,00</b>	<b>-62 244,02</b>
<b>331</b>	<b>Einzahlungen aus der Investitionstätigkeit</b>	<b>0,00</b>	<b>0,00</b>	<b>0,00</b>
3311	Einzahlungen aus der Veräußerung von immateriellem Vermögen	0,00	0,00	0,00
3312	Einzahlungen aus der Veräußerung von Grundstücken und Grundstückeinrichtungen	0,00	0,00	0,00
3313	Einzahlungen aus der Veräußerung von Gebäuden und Bauten	0,00	0,00	0,00
3314	Einzahlungen aus der Veräußerung von technischen Anlagen, Fahrzeuge und Maschinen	0,00	0,00	0,00
3315	Einzahlungen aus der Veräußerung von Amts-, Betriebs- und Geschäftsausstattung	0,00	0,00	0,00
3316	Einzahlungen aus der Veräußerung von Kulturgütern	0,00	0,00	0,00
3317	Einzahlungen aus der Veräußerung von Beteiligungen	0,00	0,00	0,00
<b>332</b>	<b>Einzahlungen aus der Rückzahlung von Darlehen sowie gewährten Vorschüssen</b>	<b>0,00</b>	<b>0,00</b>	<b>0,00</b>
3321	Einzahlungen aus Darlehen an Träger des öffentlichen Rechts	0,00	0,00	0,00
3322	Einzahlungen aus Darlehen an Beteiligungen	0,00	0,00	0,00
3323	Einzahlungen aus Darlehen an Unternehmen und Haushalte	0,00	0,00	0,00
3325	Einzahlungen aus Vorschüssen und Anzahlungen	0,00	0,00	0,00
<b>333</b>	<b>Einzahlungen aus Kapitaltransfers</b>	<b>0,00</b>	<b>0,00</b>	<b>0,00</b>
3331	Kapitaltransferzahlungen von Trägern des öffentlichen Rechts	0,00	0,00	0,00
3332	Kapitaltransferzahlungen von Beteiligungen	0,00	0,00	0,00
3333	Kapitaltransferzahlungen von Unternehmen	0,00	0,00	0,00
3334	Kapitaltransferzahlungen von Haushalten und Organisationen ohne Erwerbscharakter	0,00	0,00	0,00
3335	Kapitaltransferzahlungen vom Ausland	0,00	0,00	0,00
<b>33</b>	<b>Summe Einzahlungen investive Gebarung</b>	<b>0,00</b>	<b>0,00</b>	<b>0,00</b>
<b>341</b>	<b>Auszahlungen aus der Investitionstätigkeit</b>	<b>0,00</b>	<b>0,00</b>	<b>0,00</b>
3411	Auszahlungen für den Erwerb von immateriellem Vermögen	0,00	0,00	0,00

## Gesundheit (Gruppe 5)

MVAG	Mittelverwendungs- und aufbringungsgruppen (1. und 2. Ebene)	RA 2023	VA 2023	RA - VA
3412	Auszahlungen für den Erwerb von Grundstücken und Grundstückseinrichtungen	0,00	0,00	0,00
3413	Auszahlungen für den Erwerb von Gebäuden und Bauten	0,00	0,00	0,00
3414	Auszahlungen für den Erwerb von technischen Anlagen, Fahrzeuge und Maschinen	0,00	0,00	0,00
3415	Auszahlungen für den Erwerb von Amts-, Betriebs- und Geschäftsausstattung	0,00	0,00	0,00
3416	Auszahlungen für den Erwerb von Kulturgütern	0,00	0,00	0,00
3417	Auszahlungen für den Erwerb von Beteiligungen	0,00	0,00	0,00
<b>342</b>	<b>Auszahlungen von gewährten Darlehen sowie gewährten Vorschüssen</b>	<b>0,00</b>	<b>0,00</b>	<b>0,00</b>
3421	Auszahlung von Darlehen an Träger des öffentlichen Rechts	0,00	0,00	0,00
3422	Auszahlung von Darlehen an Beteiligungen	0,00	0,00	0,00
3423	Auszahlung von Darlehen an Unternehmen und Haushalte	0,00	0,00	0,00
3425	Auszahlungen von Vorschüssen und Anzahlungen	0,00	0,00	0,00
<b>343</b>	<b>Auszahlungen aus Kapitaltransfers</b>	<b>0,00</b>	<b>0,00</b>	<b>0,00</b>
3431	Kapitaltransferzahlungen an Träger des öffentlichen Rechts	0,00	0,00	0,00
3432	Kapitaltransferzahlungen an Beteiligungen	0,00	0,00	0,00
3433	Kapitaltransferzahlungen an Unternehmen (Finanzunternehmen)	0,00	0,00	0,00
3434	Kapitaltransferzahlungen an Haushalte und Organisationen ohne Erwerbscharakter	0,00	0,00	0,00
3435	Kapitaltransferzahlungen an das Ausland	0,00	0,00	0,00
<b>34</b>	<b>Summe Auszahlungen investive Gebarung</b>	<b>0,00</b>	<b>0,00</b>	<b>0,00</b>
<b>SA2</b>	<b>Saldo (2) Geldfluss aus der Investiven Gebarung (33 – 34)</b>	<b>0,00</b>	<b>0,00</b>	<b>0,00</b>
<b>SA3</b>	<b>Saldo (3) Nettofinanzierungssaldo (Saldo 1 + Saldo 2)</b>	<b>-305 244,02</b>	<b>-243 000,00</b>	<b>-62 244,02</b>
<b>351</b>	<b>Einzahlungen aus der Aufnahme von Finanzschulden</b>	<b>0,00</b>	<b>0,00</b>	<b>0,00</b>
3511	Einzahlungen aus empfangenen Darlehen von öffentlichen Körperschaften und Rechtsträgern	0,00	0,00	0,00
3512	Einzahlungen aus empfangenen Darlehen von Beteiligungen	0,00	0,00	0,00
3513	Einzahlungen aus empfangenen Darlehen von Unternehmen und privaten Haushalten	0,00	0,00	0,00
3514	Einzahlungen aus Finanzschulden (Finanzunternehmen)	0,00	0,00	0,00
<b>353</b>	<b>Einzahlungen infolge eines Kapitaltausch bei derivativen Finanzinstrumenten mit Grundgeschäft</b>	<b>0,00</b>	<b>0,00</b>	<b>0,00</b>
3530	Einzahlungen infolge eines Kapitaltausch bei derivativen Finanzinstrumenten mit Grundgeschäft	0,00	0,00	0,00
<b>355</b>	<b>Einzahlungen aus dem Abgang von Finanzinstrumenten</b>	<b>0,00</b>	<b>0,00</b>	<b>0,00</b>
3550	Einzahlungen aus dem Abgang von Finanzinstrumenten	0,00	0,00	0,00
<b>35</b>	<b>Summe Einzahlungen aus der Finanzierungstätigkeit</b>	<b>0,00</b>	<b>0,00</b>	<b>0,00</b>
<b>361</b>	<b>Auszahlungen aus der Tilgung von Finanzschulden</b>	<b>0,00</b>	<b>0,00</b>	<b>0,00</b>

**Gesundheit (Gruppe 5)**

<b>MVAG</b>	<b>Mittelverwendungs- und aufbringungsgruppen (1. und 2. Ebene)</b>	<b>RA 2023</b>	<b>VA 2023</b>	<b>RA - VA</b>
3611	Auszahlungen aus empfangenen Darlehen von öffentlichen Körperschaften und Rechtsträgern	0,00	0,00	0,00
3612	Auszahlungen aus empfangenen Darlehen von Beteiligungen	0,00	0,00	0,00
3613	Auszahlungen aus empfangenen Darlehen von Unternehmen und privaten Haushalten	0,00	0,00	0,00
3614	Auszahlungen aus Finanzschulden	0,00	0,00	0,00
3615	Auszahlung aus der Rückzahlung von Leasingverbindlichkeiten	0,00	0,00	0,00
<b>363</b>	<b>Auszahlungen infolge eines Kapitaltausch bei derivativen Finanzinstrumenten mit Grundgeschäft</b>	<b>0,00</b>	<b>0,00</b>	<b>0,00</b>
3630	Auszahlungen infolge eines Kapitaltausch bei derivativen Finanzinstrumenten mit Grundgeschäft	0,00	0,00	0,00
<b>365</b>	<b>Auszahlungen für den Erwerb von Finanzinstrumenten</b>	<b>0,00</b>	<b>0,00</b>	<b>0,00</b>
3650	Auszahlungen für den Erwerb von Finanzinstrumenten	0,00	0,00	0,00
<b>36</b>	<b>Summe Auszahlungen aus der Finanzierungstätigkeit</b>	<b>0,00</b>	<b>0,00</b>	<b>0,00</b>
<b>SA4</b>	<b>Saldo (4) Geldfluss aus der Finanzierungstätigkeit (35 – 36)</b>	<b>0,00</b>	<b>0,00</b>	<b>0,00</b>
<b>SA5</b>	<b>Saldo (5) Geldfluss aus der voranschlagswirksamen Gebarung (Saldo 3 + Saldo 4)</b>	<b>-305 244,02</b>	<b>-243 000,00</b>	<b>-62 244,02</b>

## Straßen- und Wasserbau, Verkehr (Gruppe 6)

MVAG	Mittelverwendungs- und aufbringungsgruppen (1. und 2. Ebene)	RA 2023	VA 2023	RA - VA
<b>311</b>	<b>Einzahlungen aus der operativen Verwaltungstätigkeit</b>	<b>31 434,34</b>	<b>109 600,00</b>	<b>-78 165,66</b>
3111	Einzahlungen aus eigenen Abgaben	0,00	0,00	0,00
3112	Einzahlungen aus Ertragsanteilen	0,00	0,00	0,00
3113	Einzahlungen aus Gebühren	0,00	0,00	0,00
3114	Einzahlungen aus Leistungen	6 363,13	5 000,00	1 363,13
3115	Einzahlungen aus Besitz und wirtschaftlicher Tätigkeit	17 696,91	18 600,00	-903,09
3116	Einzahlungen aus Veräußerung von geringwertigen Wirtschaftsgütern (GWG) und sonstige Einzahlungen	7 374,30	86 000,00	-78 625,70
<b>312</b>	<b>Einzahlungen aus Transfers (ohne Kapitaltransfers)</b>	<b>142 306,36</b>	<b>174 100,00</b>	<b>-31 793,64</b>
3121	Transferzahlungen von Trägern des öffentlichen Rechts	89 122,86	129 100,00	-39 977,14
3122	Transferzahlungen von Beteiligten	0,00	0,00	0,00
3123	Transferzahlungen von Unternehmen (inkl. Finanzunternehmen)	0,00	0,00	0,00
3124	Transferzahlungen von Haushalte und Organisationen ohne Erwerbscharakter	53 183,50	45 000,00	8 183,50
3125	Transferzahlungen vom Ausland	0,00	0,00	0,00
3126	Investitions- und Tilgungszuschüsse zwischen Unternehmungen und Betrieben der Gebietskörperschaft und der Gebietskörperschaft	0,00	0,00	0,00
<b>313</b>	<b>Einzahlungen aus Finanzerträgen</b>	<b>0,00</b>	<b>0,00</b>	<b>0,00</b>
3131	Einzahlungen aus Zinserträgen	0,00	0,00	0,00
3133	Einzahlungen aus Gewinnentnahmen von marktbestimmten Betrieben	0,00	0,00	0,00
3134	Sonstige Einzahlungen aus Finanzerträgen	0,00	0,00	0,00
3135	Einzahlungen aus Dividenden/Gewinnausschüttungen	0,00	0,00	0,00
<b>31</b>	<b>Summe Einzahlungen operative Gebarung</b>	<b>173 740,70</b>	<b>283 700,00</b>	<b>-109 959,30</b>
<b>321</b>	<b>Auszahlungen aus Personalaufwand</b>	<b>370 912,02</b>	<b>371 300,00</b>	<b>-387,98</b>
3211	Auszahlungen für Personalaufwand Bezüge, Nebengebühren, und Mehrleistungsvergütungen)	276 179,67	276 200,00	-20,33
3212	Auszahlungen für gesetzliche und freiwillige Sozialaufwendungen	94 732,35	95 100,00	-367,65
3213	Auszahlungen aus sonstigem Personalaufwand	0,00	0,00	0,00
<b>322</b>	<b>Auszahlungen aus Sachaufwand (ohne Transferaufwand)</b>	<b>214 530,84</b>	<b>254 900,00</b>	<b>-40 369,16</b>
3221	Auszahlungen für Gebrauchs- und Verbrauchsgüter, Handelswaren	39 118,26	43 000,00	-3 881,74
3222	Auszahlungen für Verwaltungs- und Betriebsaufwand	1 447,94	1 800,00	-352,06
3223	Auszahlungen für Leasing- und Mietaufwand	64 662,59	60 000,00	4 662,59
3224	Auszahlungen für Instandhaltung	78 775,90	126 300,00	-47 524,10
3225	Sonstige Auszahlungen aus Sachaufwand	30 526,15	23 800,00	6 726,15
<b>323</b>	<b>Auszahlungen aus Transfers (ohne Kapitaltransfers)</b>	<b>1 680,38</b>	<b>800,00</b>	<b>880,38</b>
3231	Transferzahlungen an Träger des öffentlichen Rechts	899,00	0,00	899,00
3232	Transferzahlungen an Beteiligten	0,00	0,00	0,00
3233	Transferzahlungen an Unternehmen (inkl. Finanzunternehmen)	0,00	0,00	0,00

## Straßen- und Wasserbau, Verkehr (Gruppe 6)

MVAG	Mittelverwendungs- und aufbringungsgruppen (1. und 2. Ebene)	RA 2023	VA 2023	RA - VA
3234	Transferzahlungen an Haushalte und Organisationen ohne Erwerbscharakter	781,38	800,00	-18,62
3235	Transferzahlungen an das Ausland	0,00	0,00	0,00
3236	Investitions- und Tilgungszuschüsse zwischen Unternehmungen und Betrieben der Gebietskörperschaft und der Gebietskörperschaft	0,00	0,00	0,00
<b>324</b>	<b>Auszahlungen aus Finanzaufwand</b>	<b>0,00</b>	<b>0,00</b>	<b>0,00</b>
3241	Auszahlungen für Zinsaufwand, für Finanzierungsleasing, für Forderungskauf, für Finanzschulden und derivative Finanzinstrumente	0,00	0,00	0,00
3242	Auszahlungen für Zinsen aus derivativen Finanzinstrumenten ohne Grundgeschäft	0,00	0,00	0,00
3243	Auszahlung aus Gewinnentnahmen von marktbestimmten Betrieben	0,00	0,00	0,00
3244	Sonstige Auszahlungen aus Finanzaufwendungen	0,00	0,00	0,00
<b>32</b>	<b>Summe Auszahlungen operative Gebarung</b>	<b>587 123,24</b>	<b>627 000,00</b>	<b>-39 876,76</b>
<b>SA1</b>	<b>Saldo (1) Geldfluss aus der Operativen Gebarung (31 – 32)</b>	<b>-413 382,54</b>	<b>-343 300,00</b>	<b>-70 082,54</b>
<b>331</b>	<b>Einzahlungen aus der Investitionstätigkeit</b>	<b>0,00</b>	<b>0,00</b>	<b>0,00</b>
3311	Einzahlungen aus der Veräußerung von immateriellem Vermögen	0,00	0,00	0,00
3312	Einzahlungen aus der Veräußerung von Grundstücken und Grundstückeinrichtungen	0,00	0,00	0,00
3313	Einzahlungen aus der Veräußerung von Gebäuden und Bauten	0,00	0,00	0,00
3314	Einzahlungen aus der Veräußerung von technischen Anlagen, Fahrzeuge und Maschinen	0,00	0,00	0,00
3315	Einzahlungen aus der Veräußerung von Amts-, Betriebs- und Geschäftsausstattung	0,00	0,00	0,00
3316	Einzahlungen aus der Veräußerung von Kulturgütern	0,00	0,00	0,00
3317	Einzahlungen aus der Veräußerung von Beteiligungen	0,00	0,00	0,00
<b>332</b>	<b>Einzahlungen aus der Rückzahlung von Darlehen sowie gewährten Vorschüssen</b>	<b>0,00</b>	<b>0,00</b>	<b>0,00</b>
3321	Einzahlungen aus Darlehen an Träger des öffentlichen Rechts	0,00	0,00	0,00
3322	Einzahlungen aus Darlehen an Beteiligungen	0,00	0,00	0,00
3323	Einzahlungen aus Darlehen an Unternehmen und Haushalte	0,00	0,00	0,00
3325	Einzahlungen aus Vorschüssen und Anzahlungen	0,00	0,00	0,00
<b>333</b>	<b>Einzahlungen aus Kapitaltransfers</b>	<b>199 331,47</b>	<b>439 300,00</b>	<b>-239 968,53</b>
3331	Kapitaltransferzahlungen von Trägern des öffentlichen Rechts	199 331,47	439 300,00	-239 968,53
3332	Kapitaltransferzahlungen von Beteiligungen	0,00	0,00	0,00
3333	Kapitaltransferzahlungen von Unternehmen	0,00	0,00	0,00
3334	Kapitaltransferzahlungen von Haushalten und Organisationen ohne Erwerbscharakter	0,00	0,00	0,00
3335	Kapitaltransferzahlungen vom Ausland	0,00	0,00	0,00
<b>33</b>	<b>Summe Einzahlungen investive Gebarung</b>	<b>199 331,47</b>	<b>439 300,00</b>	<b>-239 968,53</b>
<b>341</b>	<b>Auszahlungen aus der Investitionstätigkeit</b>	<b>835 770,71</b>	<b>824 700,00</b>	<b>11 070,71</b>
3411	Auszahlungen für den Erwerb von immateriellem Vermögen	0,00	0,00	0,00

## Straßen- und Wasserbau, Verkehr (Gruppe 6)

MVAG	Mittelverwendungs- und aufbringungsgruppen (1. und 2. Ebene)	RA 2023	VA 2023	RA - VA
3412	Auszahlungen für den Erwerb von Grundstücken und Grundstückseinrichtungen	835 770,71	824 700,00	11 070,71
3413	Auszahlungen für den Erwerb von Gebäuden und Bauten	0,00	0,00	0,00
3414	Auszahlungen für den Erwerb von technischen Anlagen, Fahrzeuge und Maschinen	0,00	0,00	0,00
3415	Auszahlungen für den Erwerb von Amts-, Betriebs- und Geschäftsausstattung	0,00	0,00	0,00
3416	Auszahlungen für den Erwerb von Kulturgütern	0,00	0,00	0,00
3417	Auszahlungen für den Erwerb von Beteiligungen	0,00	0,00	0,00
<b>342</b>	<b>Auszahlungen von gewährten Darlehen sowie gewährten Vorschüssen</b>	<b>0,00</b>	<b>0,00</b>	<b>0,00</b>
3421	Auszahlung von Darlehen an Träger des öffentlichen Rechts	0,00	0,00	0,00
3422	Auszahlung von Darlehen an Beteiligungen	0,00	0,00	0,00
3423	Auszahlung von Darlehen an Unternehmen und Haushalte	0,00	0,00	0,00
3425	Auszahlungen von Vorschüssen und Anzahlungen	0,00	0,00	0,00
<b>343</b>	<b>Auszahlungen aus Kapitaltransfers</b>	<b>0,00</b>	<b>0,00</b>	<b>0,00</b>
3431	Kapitaltransferzahlungen an Träger des öffentlichen Rechts	0,00	0,00	0,00
3432	Kapitaltransferzahlungen an Beteiligungen	0,00	0,00	0,00
3433	Kapitaltransferzahlungen an Unternehmen (Finanzunternehmen)	0,00	0,00	0,00
3434	Kapitaltransferzahlungen an Haushalte und Organisationen ohne Erwerbscharakter	0,00	0,00	0,00
3435	Kapitaltransferzahlungen an das Ausland	0,00	0,00	0,00
<b>34</b>	<b>Summe Auszahlungen investive Gebarung</b>	<b>835 770,71</b>	<b>824 700,00</b>	<b>11 070,71</b>
<b>SA2</b>	<b>Saldo (2) Geldfluss aus der Investiven Gebarung (33 – 34)</b>	<b>-636 439,24</b>	<b>-385 400,00</b>	<b>-251 039,24</b>
<b>SA3</b>	<b>Saldo (3) Nettofinanzierungssaldo (Saldo 1 + Saldo 2)</b>	<b>-1 049 821,78</b>	<b>-728 700,00</b>	<b>-321 121,78</b>
<b>351</b>	<b>Einzahlungen aus der Aufnahme von Finanzschulden</b>	<b>0,00</b>	<b>0,00</b>	<b>0,00</b>
3511	Einzahlungen aus empfangenen Darlehen von öffentlichen Körperschaften und Rechtsträgern	0,00	0,00	0,00
3512	Einzahlungen aus empfangenen Darlehen von Beteiligungen	0,00	0,00	0,00
3513	Einzahlungen aus empfangenen Darlehen von Unternehmen und privaten Haushalten	0,00	0,00	0,00
3514	Einzahlungen aus Finanzschulden (Finanzunternehmen)	0,00	0,00	0,00
<b>353</b>	<b>Einzahlungen infolge eines Kapitaltausch bei derivativen Finanzinstrumenten mit Grundgeschäft</b>	<b>0,00</b>	<b>0,00</b>	<b>0,00</b>
3530	Einzahlungen infolge eines Kapitaltausch bei derivativen Finanzinstrumenten mit Grundgeschäft	0,00	0,00	0,00
<b>355</b>	<b>Einzahlungen aus dem Abgang von Finanzinstrumenten</b>	<b>0,00</b>	<b>0,00</b>	<b>0,00</b>
3550	Einzahlungen aus dem Abgang von Finanzinstrumenten	0,00	0,00	0,00
<b>35</b>	<b>Summe Einzahlungen aus der Finanzierungstätigkeit</b>	<b>0,00</b>	<b>0,00</b>	<b>0,00</b>
<b>361</b>	<b>Auszahlungen aus der Tilgung von Finanzschulden</b>	<b>0,00</b>	<b>0,00</b>	<b>0,00</b>

**Straßen- und Wasserbau, Verkehr (Gruppe 6)**

<b>MVAG</b>	<b>Mittelverwendungs- und aufbringungsgruppen (1. und 2. Ebene)</b>	<b>RA 2023</b>	<b>VA 2023</b>	<b>RA - VA</b>
3611	Auszahlungen aus empfangenen Darlehen von öffentlichen Körperschaften und Rechtsträgern	0,00	0,00	0,00
3612	Auszahlungen aus empfangenen Darlehen von Beteiligungen	0,00	0,00	0,00
3613	Auszahlungen aus empfangenen Darlehen von Unternehmen und privaten Haushalten	0,00	0,00	0,00
3614	Auszahlungen aus Finanzschulden	0,00	0,00	0,00
3615	Auszahlung aus der Rückzahlung von Leasingverbindlichkeiten	0,00	0,00	0,00
<b>363</b>	<b>Auszahlungen infolge eines Kapitaltausch bei derivativen Finanzinstrumenten mit Grundgeschäft</b>	<b>0,00</b>	<b>0,00</b>	<b>0,00</b>
3630	Auszahlungen infolge eines Kapitaltausch bei derivativen Finanzinstrumenten mit Grundgeschäft	0,00	0,00	0,00
<b>365</b>	<b>Auszahlungen für den Erwerb von Finanzinstrumenten</b>	<b>0,00</b>	<b>0,00</b>	<b>0,00</b>
3650	Auszahlungen für den Erwerb von Finanzinstrumenten	0,00	0,00	0,00
<b>36</b>	<b>Summe Auszahlungen aus der Finanzierungstätigkeit</b>	<b>0,00</b>	<b>0,00</b>	<b>0,00</b>
<b>SA4</b>	<b>Saldo (4) Geldfluss aus der Finanzierungstätigkeit (35 – 36)</b>	<b>0,00</b>	<b>0,00</b>	<b>0,00</b>
<b>SA5</b>	<b>Saldo (5) Geldfluss aus der voranschlagswirksamen Gebarung (Saldo 3 + Saldo 4)</b>	<b>-1 049 821,78</b>	<b>-728 700,00</b>	<b>-321 121,78</b>



## Wirtschaftsförderung (Gruppe 7)

MVAG	Mittelverwendungs- und aufbringungsgruppen (1. und 2. Ebene)	RA 2023	VA 2023	RA - VA
<b>311</b>	<b>Einzahlungen aus der operativen Verwaltungstätigkeit</b>	<b>52 120,52</b>	<b>45 800,00</b>	<b>6 320,52</b>
3111	Einzahlungen aus eigenen Abgaben	0,00	0,00	0,00
3112	Einzahlungen aus Ertragsanteilen	0,00	0,00	0,00
3113	Einzahlungen aus Gebühren	0,00	0,00	0,00
3114	Einzahlungen aus Leistungen	29 595,35	23 200,00	6 395,35
3115	Einzahlungen aus Besitz und wirtschaftlicher Tätigkeit	22 525,17	22 600,00	-74,83
3116	Einzahlungen aus Veräußerung von geringwertigen Wirtschaftsgütern (GWG) und sonstige Einzahlungen	0,00	0,00	0,00
<b>312</b>	<b>Einzahlungen aus Transfers (ohne Kapitaltransfers)</b>	<b>229 507,60</b>	<b>115 000,00</b>	<b>114 507,60</b>
3121	Transferzahlungen von Trägern des öffentlichen Rechts	229 507,60	115 000,00	114 507,60
3122	Transferzahlungen von Beteiligten	0,00	0,00	0,00
3123	Transferzahlungen von Unternehmen (inkl. Finanzunternehmen)	0,00	0,00	0,00
3124	Transferzahlungen von Haushalte und Organisationen ohne Erwerbscharakter	0,00	0,00	0,00
3125	Transferzahlungen vom Ausland	0,00	0,00	0,00
3126	Investitions- und Tilgungszuschüsse zwischen Unternehmungen und Betrieben der Gebietskörperschaft und der Gebietskörperschaft	0,00	0,00	0,00
<b>313</b>	<b>Einzahlungen aus Finanzerträgen</b>	<b>0,00</b>	<b>0,00</b>	<b>0,00</b>
3131	Einzahlungen aus Zinserträgen	0,00	0,00	0,00
3133	Einzahlungen aus Gewinnentnahmen von marktbestimmten Betrieben	0,00	0,00	0,00
3134	Sonstige Einzahlungen aus Finanzerträgen	0,00	0,00	0,00
3135	Einzahlungen aus Dividenden/Gewinnausschüttungen	0,00	0,00	0,00
<b>31</b>	<b>Summe Einzahlungen operative Gebarung</b>	<b>281 628,12</b>	<b>160 800,00</b>	<b>120 828,12</b>
<b>321</b>	<b>Auszahlungen aus Personalaufwand</b>	<b>107 085,76</b>	<b>107 000,00</b>	<b>85,76</b>
3211	Auszahlungen für Personalaufwand Bezüge, Nebengebühren, und Mehrleistungsvergütungen)	81 552,26	81 500,00	52,26
3212	Auszahlungen für gesetzliche und freiwillige Sozialaufwendungen	25 533,50	25 500,00	33,50
3213	Auszahlungen aus sonstigem Personalaufwand	0,00	0,00	0,00
<b>322</b>	<b>Auszahlungen aus Sachaufwand (ohne Transferaufwand)</b>	<b>90 279,80</b>	<b>97 200,00</b>	<b>-6 920,20</b>
3221	Auszahlungen für Gebrauchs- und Verbrauchsgüter, Handelswaren	734,11	1 500,00	-765,89
3222	Auszahlungen für Verwaltungs- und Betriebsaufwand	1 777,94	2 100,00	-322,06
3223	Auszahlungen für Leasing- und Mietaufwand	21 933,09	26 200,00	-4 266,91
3224	Auszahlungen für Instandhaltung	0,00	0,00	0,00
3225	Sonstige Auszahlungen aus Sachaufwand	65 834,66	67 400,00	-1 565,34
<b>323</b>	<b>Auszahlungen aus Transfers (ohne Kapitaltransfers)</b>	<b>443 320,16</b>	<b>328 500,00</b>	<b>114 820,16</b>
3231	Transferzahlungen an Träger des öffentlichen Rechts	12 031,80	9 800,00	2 231,80
3232	Transferzahlungen an Beteiligten	0,00	0,00	0,00
3233	Transferzahlungen an Unternehmen (inkl. Finanzunternehmen)	334 149,90	221 300,00	112 849,90

## Wirtschaftsförderung (Gruppe 7)

MVAG	Mittelverwendungs- und aufbringungsgruppen (1. und 2. Ebene)	RA 2023	VA 2023	RA - VA
3234	Transferzahlungen an Haushalte und Organisationen ohne Erwerbscharakter	97 138,46	97 400,00	-261,54
3235	Transferzahlungen an das Ausland	0,00	0,00	0,00
3236	Investitions- und Tilgungszuschüsse zwischen Unternehmungen und Betrieben der Gebietskörperschaft und der Gebietskörperschaft	0,00	0,00	0,00
<b>324</b>	<b>Auszahlungen aus Finanzaufwand</b>	<b>0,00</b>	<b>0,00</b>	<b>0,00</b>
3241	Auszahlungen für Zinsaufwand, für Finanzierungsleasing, für Forderungskauf, für Finanzschulden und derivative Finanzinstrumente	0,00	0,00	0,00
3242	Auszahlungen für Zinsen aus derivativen Finanzinstrumenten ohne Grundgeschäft	0,00	0,00	0,00
3243	Auszahlung aus Gewinnentnahmen von marktbestimmten Betrieben	0,00	0,00	0,00
3244	Sonstige Auszahlungen aus Finanzaufwendungen	0,00	0,00	0,00
<b>32</b>	<b>Summe Auszahlungen operative Gebarung</b>	<b>640 685,72</b>	<b>532 700,00</b>	<b>107 985,72</b>
<b>SA1</b>	<b>Saldo (1) Geldfluss aus der Operativen Gebarung (31 – 32)</b>	<b>-359 057,60</b>	<b>-371 900,00</b>	<b>12 842,40</b>
<b>331</b>	<b>Einzahlungen aus der Investitionstätigkeit</b>	<b>0,00</b>	<b>0,00</b>	<b>0,00</b>
3311	Einzahlungen aus der Veräußerung von immateriellem Vermögen	0,00	0,00	0,00
3312	Einzahlungen aus der Veräußerung von Grundstücken und Grundstückeinrichtungen	0,00	0,00	0,00
3313	Einzahlungen aus der Veräußerung von Gebäuden und Bauten	0,00	0,00	0,00
3314	Einzahlungen aus der Veräußerung von technischen Anlagen, Fahrzeuge und Maschinen	0,00	0,00	0,00
3315	Einzahlungen aus der Veräußerung von Amts-, Betriebs- und Geschäftsausstattung	0,00	0,00	0,00
3316	Einzahlungen aus der Veräußerung von Kulturgütern	0,00	0,00	0,00
3317	Einzahlungen aus der Veräußerung von Beteiligungen	0,00	0,00	0,00
<b>332</b>	<b>Einzahlungen aus der Rückzahlung von Darlehen sowie gewährten Vorschüssen</b>	<b>0,00</b>	<b>0,00</b>	<b>0,00</b>
3321	Einzahlungen aus Darlehen an Träger des öffentlichen Rechts	0,00	0,00	0,00
3322	Einzahlungen aus Darlehen an Beteiligungen	0,00	0,00	0,00
3323	Einzahlungen aus Darlehen an Unternehmen und Haushalte	0,00	0,00	0,00
3325	Einzahlungen aus Vorschüssen und Anzahlungen	0,00	0,00	0,00
<b>333</b>	<b>Einzahlungen aus Kapitaltransfers</b>	<b>0,00</b>	<b>0,00</b>	<b>0,00</b>
3331	Kapitaltransferzahlungen von Trägern des öffentlichen Rechts	0,00	0,00	0,00
3332	Kapitaltransferzahlungen von Beteiligungen	0,00	0,00	0,00
3333	Kapitaltransferzahlungen von Unternehmen	0,00	0,00	0,00
3334	Kapitaltransferzahlungen von Haushalten und Organisationen ohne Erwerbscharakter	0,00	0,00	0,00
3335	Kapitaltransferzahlungen vom Ausland	0,00	0,00	0,00
<b>33</b>	<b>Summe Einzahlungen investive Gebarung</b>	<b>0,00</b>	<b>0,00</b>	<b>0,00</b>
<b>341</b>	<b>Auszahlungen aus der Investitionstätigkeit</b>	<b>0,00</b>	<b>0,00</b>	<b>0,00</b>
3411	Auszahlungen für den Erwerb von immateriellem Vermögen	0,00	0,00	0,00

## Wirtschaftsförderung (Gruppe 7)

MVAG	Mittelverwendungs- und aufbringungsgruppen (1. und 2. Ebene)	RA 2023	VA 2023	RA - VA
3412	Auszahlungen für den Erwerb von Grundstücken und Grundstückseinrichtungen	0,00	0,00	0,00
3413	Auszahlungen für den Erwerb von Gebäuden und Bauten	0,00	0,00	0,00
3414	Auszahlungen für den Erwerb von technischen Anlagen, Fahrzeuge und Maschinen	0,00	0,00	0,00
3415	Auszahlungen für den Erwerb von Amts-, Betriebs- und Geschäftsausstattung	0,00	0,00	0,00
3416	Auszahlungen für den Erwerb von Kulturgütern	0,00	0,00	0,00
3417	Auszahlungen für den Erwerb von Beteiligungen	0,00	0,00	0,00
<b>342</b>	<b>Auszahlungen von gewährten Darlehen sowie gewährten Vorschüssen</b>	<b>0,00</b>	<b>0,00</b>	<b>0,00</b>
3421	Auszahlung von Darlehen an Träger des öffentlichen Rechts	0,00	0,00	0,00
3422	Auszahlung von Darlehen an Beteiligungen	0,00	0,00	0,00
3423	Auszahlung von Darlehen an Unternehmen und Haushalte	0,00	0,00	0,00
3425	Auszahlungen von Vorschüssen und Anzahlungen	0,00	0,00	0,00
<b>343</b>	<b>Auszahlungen aus Kapitaltransfers</b>	<b>0,00</b>	<b>0,00</b>	<b>0,00</b>
3431	Kapitaltransferzahlungen an Träger des öffentlichen Rechts	0,00	0,00	0,00
3432	Kapitaltransferzahlungen an Beteiligungen	0,00	0,00	0,00
3433	Kapitaltransferzahlungen an Unternehmen (Finanzunternehmen)	0,00	0,00	0,00
3434	Kapitaltransferzahlungen an Haushalte und Organisationen ohne Erwerbscharakter	0,00	0,00	0,00
3435	Kapitaltransferzahlungen an das Ausland	0,00	0,00	0,00
<b>34</b>	<b>Summe Auszahlungen investive Gebarung</b>	<b>0,00</b>	<b>0,00</b>	<b>0,00</b>
<b>SA2</b>	<b>Saldo (2) Geldfluss aus der Investiven Gebarung (33 – 34)</b>	<b>0,00</b>	<b>0,00</b>	<b>0,00</b>
<b>SA3</b>	<b>Saldo (3) Nettofinanzierungssaldo (Saldo 1 + Saldo 2)</b>	<b>-359 057,60</b>	<b>-371 900,00</b>	<b>12 842,40</b>
<b>351</b>	<b>Einzahlungen aus der Aufnahme von Finanzschulden</b>	<b>0,00</b>	<b>0,00</b>	<b>0,00</b>
3511	Einzahlungen aus empfangenen Darlehen von öffentlichen Körperschaften und Rechtsträgern	0,00	0,00	0,00
3512	Einzahlungen aus empfangenen Darlehen von Beteiligungen	0,00	0,00	0,00
3513	Einzahlungen aus empfangenen Darlehen von Unternehmen und privaten Haushalten	0,00	0,00	0,00
3514	Einzahlungen aus Finanzschulden (Finanzunternehmen)	0,00	0,00	0,00
<b>353</b>	<b>Einzahlungen infolge eines Kapitaltausch bei derivativen Finanzinstrumenten mit Grundgeschäft</b>	<b>0,00</b>	<b>0,00</b>	<b>0,00</b>
3530	Einzahlungen infolge eines Kapitaltausch bei derivativen Finanzinstrumenten mit Grundgeschäft	0,00	0,00	0,00
<b>355</b>	<b>Einzahlungen aus dem Abgang von Finanzinstrumenten</b>	<b>0,00</b>	<b>0,00</b>	<b>0,00</b>
3550	Einzahlungen aus dem Abgang von Finanzinstrumenten	0,00	0,00	0,00
<b>35</b>	<b>Summe Einzahlungen aus der Finanzierungstätigkeit</b>	<b>0,00</b>	<b>0,00</b>	<b>0,00</b>
<b>361</b>	<b>Auszahlungen aus der Tilgung von Finanzschulden</b>	<b>0,00</b>	<b>0,00</b>	<b>0,00</b>

**Wirtschaftsförderung (Gruppe 7)**

<b>MVAG</b>	<b>Mittelverwendungs- und aufbringungsgruppen (1. und 2. Ebene)</b>	<b>RA 2023</b>	<b>VA 2023</b>	<b>RA - VA</b>
3611	Auszahlungen aus empfangenen Darlehen von öffentlichen Körperschaften und Rechtsträgern	0,00	0,00	0,00
3612	Auszahlungen aus empfangenen Darlehen von Beteiligungen	0,00	0,00	0,00
3613	Auszahlungen aus empfangenen Darlehen von Unternehmen und privaten Haushalten	0,00	0,00	0,00
3614	Auszahlungen aus Finanzschulden	0,00	0,00	0,00
3615	Auszahlung aus der Rückzahlung von Leasingverbindlichkeiten	0,00	0,00	0,00
<b>363</b>	<b>Auszahlungen infolge eines Kapitaltausch bei derivativen Finanzinstrumenten mit Grundgeschäft</b>	<b>0,00</b>	<b>0,00</b>	<b>0,00</b>
3630	Auszahlungen infolge eines Kapitaltausch bei derivativen Finanzinstrumenten mit Grundgeschäft	0,00	0,00	0,00
<b>365</b>	<b>Auszahlungen für den Erwerb von Finanzinstrumenten</b>	<b>0,00</b>	<b>0,00</b>	<b>0,00</b>
3650	Auszahlungen für den Erwerb von Finanzinstrumenten	0,00	0,00	0,00
<b>36</b>	<b>Summe Auszahlungen aus der Finanzierungstätigkeit</b>	<b>0,00</b>	<b>0,00</b>	<b>0,00</b>
<b>SA4</b>	<b>Saldo (4) Geldfluss aus der Finanzierungstätigkeit (35 – 36)</b>	<b>0,00</b>	<b>0,00</b>	<b>0,00</b>
<b>SA5</b>	<b>Saldo (5) Geldfluss aus der voranschlagswirksamen Gebarung (Saldo 3 + Saldo 4)</b>	<b>-359 057,60</b>	<b>-371 900,00</b>	<b>12 842,40</b>

## Dienstleistungen (Gruppe 8)

MVAG	Mittelverwendungs- und aufbringungsgruppen (1. und 2. Ebene)	RA 2023	VA 2023	RA - VA
<b>311</b>	<b>Einzahlungen aus der operativen Verwaltungstätigkeit</b>	<b>8 414 776,03</b>	<b>9 703 900,00</b>	<b>-1 289 123,97</b>
3111	Einzahlungen aus eigenen Abgaben	151 428,28	0,00	151 428,28
3112	Einzahlungen aus Ertragsanteilen	0,00	0,00	0,00
3113	Einzahlungen aus Gebühren	6 475 455,62	6 859 100,00	-383 644,38
3114	Einzahlungen aus Leistungen	622 760,78	686 800,00	-64 039,22
3115	Einzahlungen aus Besitz und wirtschaftlicher Tätigkeit	1 107 317,21	1 078 600,00	28 717,21
3116	Einzahlungen aus Veräußerung von geringwertigen Wirtschaftsgütern (GWG) und sonstige Einzahlungen	57 814,14	1 079 400,00	-1 021 585,86
<b>312</b>	<b>Einzahlungen aus Transfers (ohne Kapitaltransfers)</b>	<b>262 516,13</b>	<b>275 400,00</b>	<b>-12 883,87</b>
3121	Transferzahlungen von Trägern des öffentlichen Rechts	261 101,78	272 400,00	-11 298,22
3122	Transferzahlungen von Beteiligten	0,00	0,00	0,00
3123	Transferzahlungen von Unternehmen (inkl. Finanzunternehmen)	1 414,35	3 000,00	-1 585,65
3124	Transferzahlungen von Haushalte und Organisationen ohne Erwerbscharakter	0,00	0,00	0,00
3125	Transferzahlungen vom Ausland	0,00	0,00	0,00
3126	Investitions- und Tilgungszuschüsse zwischen Unternehmungen und Betrieben der Gebietskörperschaft und der Gebietskörperschaft	0,00	0,00	0,00
<b>313</b>	<b>Einzahlungen aus Finanzerträgen</b>	<b>2 748,81</b>	<b>100,00</b>	<b>2 648,81</b>
3131	Einzahlungen aus Zinserträgen	2 748,81	100,00	2 648,81
3133	Einzahlungen aus Gewinnentnahmen von marktbestimmten Betrieben	0,00	0,00	0,00
3134	Sonstige Einzahlungen aus Finanzerträgen	0,00	0,00	0,00
3135	Einzahlungen aus Dividenden/Gewinnausschüttungen	0,00	0,00	0,00
<b>31</b>	<b>Summe Einzahlungen operative Gebarung</b>	<b>8 680 040,97</b>	<b>9 979 400,00</b>	<b>-1 299 359,03</b>
<b>321</b>	<b>Auszahlungen aus Personalaufwand</b>	<b>1 650 817,13</b>	<b>1 654 100,00</b>	<b>-3 282,87</b>
3211	Auszahlungen für Personalaufwand Bezüge, Nebengebühren, und Mehrleistungsvergütungen)	1 232 427,76	1 231 900,00	527,76
3212	Auszahlungen für gesetzliche und freiwillige Sozialaufwendungen	418 389,37	422 200,00	-3 810,63
3213	Auszahlungen aus sonstigem Personalaufwand	0,00	0,00	0,00
<b>322</b>	<b>Auszahlungen aus Sachaufwand (ohne Transferaufwand)</b>	<b>8 097 754,52</b>	<b>9 267 000,00</b>	<b>-1 169 245,48</b>
3221	Auszahlungen für Gebrauchs- und Verbrauchsgüter, Handelswaren	254 925,44	259 400,00	-4 474,56
3222	Auszahlungen für Verwaltungs- und Betriebsaufwand	378 779,36	413 500,00	-34 720,64
3223	Auszahlungen für Leasing- und Mietaufwand	53 242,86	59 600,00	-6 357,14
3224	Auszahlungen für Instandhaltung	204 960,47	212 300,00	-7 339,53
3225	Sonstige Auszahlungen aus Sachaufwand	7 205 846,39	8 322 200,00	-1 116 353,61
<b>323</b>	<b>Auszahlungen aus Transfers (ohne Kapitaltransfers)</b>	<b>6 867,48</b>	<b>7 800,00</b>	<b>-932,52</b>
3231	Transferzahlungen an Träger des öffentlichen Rechts	0,00	0,00	0,00
3232	Transferzahlungen an Beteiligten	0,00	0,00	0,00
3233	Transferzahlungen an Unternehmen (inkl. Finanzunternehmen)	0,00	0,00	0,00

## Dienstleistungen (Gruppe 8)

MVAG	Mittelverwendungs- und aufbringungsgruppen (1. und 2. Ebene)	RA 2023	VA 2023	RA - VA
3234	Transferzahlungen an Haushalte und Organisationen ohne Erwerbscharakter	6 867,48	7 800,00	-932,52
3235	Transferzahlungen an das Ausland	0,00	0,00	0,00
3236	Investitions- und Tilgungszuschüsse zwischen Unternehmungen und Betrieben der Gebietskörperschaft und der Gebietskörperschaft	0,00	0,00	0,00
<b>324</b>	<b>Auszahlungen aus Finanzaufwand</b>	<b>278 102,31</b>	<b>279 300,00</b>	<b>-1 197,69</b>
3241	Auszahlungen für Zinsaufwand, für Finanzierungsleasing, für Forderungskauf, für Finanzschulden und derivative Finanzinstrumente	277 409,47	279 300,00	-1 890,53
3242	Auszahlungen für Zinsen aus derivativen Finanzinstrumenten ohne Grundgeschäft	0,00	0,00	0,00
3243	Auszahlung aus Gewinnentnahmen von marktbestimmten Betrieben	0,00	0,00	0,00
3244	Sonstige Auszahlungen aus Finanzaufwendungen	692,84	0,00	692,84
<b>32</b>	<b>Summe Auszahlungen operative Gebarung</b>	<b>10 033 541,44</b>	<b>11 208 200,00</b>	<b>-1 174 658,56</b>
<b>SA1</b>	<b>Saldo (1) Geldfluss aus der Operativen Gebarung (31 – 32)</b>	<b>-1 353 500,47</b>	<b>-1 228 800,00</b>	<b>-124 700,47</b>
<b>331</b>	<b>Einzahlungen aus der Investitionstätigkeit</b>	<b>6 740,00</b>	<b>14 700,00</b>	<b>-7 960,00</b>
3311	Einzahlungen aus der Veräußerung von immateriellem Vermögen	0,00	0,00	0,00
3312	Einzahlungen aus der Veräußerung von Grundstücken und Grundstückeinrichtungen	1 740,00	9 700,00	-7 960,00
3313	Einzahlungen aus der Veräußerung von Gebäuden und Bauten	0,00	0,00	0,00
3314	Einzahlungen aus der Veräußerung von technischen Anlagen, Fahrzeuge und Maschinen	5 000,00	5 000,00	0,00
3315	Einzahlungen aus der Veräußerung von Amts-, Betriebs- und Geschäftsausstattung	0,00	0,00	0,00
3316	Einzahlungen aus der Veräußerung von Kulturgütern	0,00	0,00	0,00
3317	Einzahlungen aus der Veräußerung von Beteiligungen	0,00	0,00	0,00
<b>332</b>	<b>Einzahlungen aus der Rückzahlung von Darlehen sowie gewährten Vorschüssen</b>	<b>0,00</b>	<b>0,00</b>	<b>0,00</b>
3321	Einzahlungen aus Darlehen an Träger des öffentlichen Rechts	0,00	0,00	0,00
3322	Einzahlungen aus Darlehen an Beteiligungen	0,00	0,00	0,00
3323	Einzahlungen aus Darlehen an Unternehmen und Haushalte	0,00	0,00	0,00
3325	Einzahlungen aus Vorschüssen und Anzahlungen	0,00	0,00	0,00
<b>333</b>	<b>Einzahlungen aus Kapitaltransfers</b>	<b>276 489,17</b>	<b>276 400,00</b>	<b>89,17</b>
3331	Kapitaltransferzahlungen von Trägern des öffentlichen Rechts	276 489,17	276 400,00	89,17
3332	Kapitaltransferzahlungen von Beteiligungen	0,00	0,00	0,00
3333	Kapitaltransferzahlungen von Unternehmen	0,00	0,00	0,00
3334	Kapitaltransferzahlungen von Haushalten und Organisationen ohne Erwerbscharakter	0,00	0,00	0,00
3335	Kapitaltransferzahlungen vom Ausland	0,00	0,00	0,00
<b>33</b>	<b>Summe Einzahlungen investive Gebarung</b>	<b>283 229,17</b>	<b>291 100,00</b>	<b>-7 870,83</b>
<b>341</b>	<b>Auszahlungen aus der Investitionstätigkeit</b>	<b>2 607 005,09</b>	<b>3 239 800,00</b>	<b>-632 794,91</b>
3411	Auszahlungen für den Erwerb von immateriellem Vermögen	0,00	0,00	0,00

## Dienstleistungen (Gruppe 8)

MVAG	Mittelverwendungs- und aufbringungsgruppen (1. und 2. Ebene)	RA 2023	VA 2023	RA - VA
3412	Auszahlungen für den Erwerb von Grundstücken und Grundstückseinrichtungen	77 030,00	92 700,00	-15 670,00
3413	Auszahlungen für den Erwerb von Gebäuden und Bauten	2 500 345,16	3 108 200,00	-607 854,84
3414	Auszahlungen für den Erwerb von technischen Anlagen, Fahrzeuge und Maschinen	0,00	0,00	0,00
3415	Auszahlungen für den Erwerb von Amts-, Betriebs- und Geschäftsausstattung	29 629,93	38 900,00	-9 270,07
3416	Auszahlungen für den Erwerb von Kulturgütern	0,00	0,00	0,00
3417	Auszahlungen für den Erwerb von Beteiligungen	0,00	0,00	0,00
<b>342</b>	<b>Auszahlungen von gewährten Darlehen sowie gewährten Vorschüssen</b>	<b>0,00</b>	<b>0,00</b>	<b>0,00</b>
3421	Auszahlung von Darlehen an Träger des öffentlichen Rechts	0,00	0,00	0,00
3422	Auszahlung von Darlehen an Beteiligungen	0,00	0,00	0,00
3423	Auszahlung von Darlehen an Unternehmen und Haushalte	0,00	0,00	0,00
3425	Auszahlungen von Vorschüssen und Anzahlungen	0,00	0,00	0,00
<b>343</b>	<b>Auszahlungen aus Kapitaltransfers</b>	<b>0,00</b>	<b>0,00</b>	<b>0,00</b>
3431	Kapitaltransferzahlungen an Träger des öffentlichen Rechts	0,00	0,00	0,00
3432	Kapitaltransferzahlungen an Beteiligungen	0,00	0,00	0,00
3433	Kapitaltransferzahlungen an Unternehmen (Finanzunternehmen)	0,00	0,00	0,00
3434	Kapitaltransferzahlungen an Haushalte und Organisationen ohne Erwerbscharakter	0,00	0,00	0,00
3435	Kapitaltransferzahlungen an das Ausland	0,00	0,00	0,00
<b>34</b>	<b>Summe Auszahlungen investive Gebarung</b>	<b>2 607 005,09</b>	<b>3 239 800,00</b>	<b>-632 794,91</b>
<b>SA2</b>	<b>Saldo (2) Geldfluss aus der Investiven Gebarung (33 – 34)</b>	<b>-2 323 775,92</b>	<b>-2 948 700,00</b>	<b>624 924,08</b>
<b>SA3</b>	<b>Saldo (3) Nettofinanzierungssaldo (Saldo 1 + Saldo 2)</b>	<b>-3 677 276,39</b>	<b>-4 177 500,00</b>	<b>500 223,61</b>
<b>351</b>	<b>Einzahlungen aus der Aufnahme von Finanzschulden</b>	<b>5 200 000,00</b>	<b>5 200 000,00</b>	<b>0,00</b>
3511	Einzahlungen aus empfangenen Darlehen von öffentlichen Körperschaften und Rechtsträgern	0,00	0,00	0,00
3512	Einzahlungen aus empfangenen Darlehen von Beteiligungen	0,00	0,00	0,00
3513	Einzahlungen aus empfangenen Darlehen von Unternehmen und privaten Haushalten	0,00	0,00	0,00
3514	Einzahlungen aus Finanzschulden (Finanzunternehmen)	5 200 000,00	5 200 000,00	0,00
<b>353</b>	<b>Einzahlungen infolge eines Kapitaltausch bei derivativen Finanzinstrumenten mit Grundgeschäft</b>	<b>0,00</b>	<b>0,00</b>	<b>0,00</b>
3530	Einzahlungen infolge eines Kapitaltausch bei derivativen Finanzinstrumenten mit Grundgeschäft	0,00	0,00	0,00
<b>355</b>	<b>Einzahlungen aus dem Abgang von Finanzinstrumenten</b>	<b>0,00</b>	<b>0,00</b>	<b>0,00</b>
3550	Einzahlungen aus dem Abgang von Finanzinstrumenten	0,00	0,00	0,00
<b>35</b>	<b>Summe Einzahlungen aus der Finanzierungstätigkeit</b>	<b>5 200 000,00</b>	<b>5 200 000,00</b>	<b>0,00</b>
<b>361</b>	<b>Auszahlungen aus der Tilgung von Finanzschulden</b>	<b>908 015,70</b>	<b>915 800,00</b>	<b>-7 784,30</b>

## Dienstleistungen (Gruppe 8)

MVAG	Mittelverwendungs- und aufbringungsgruppen (1. und 2. Ebene)	RA 2023	VA 2023	RA - VA
3611	Auszahlungen aus empfangenen Darlehen von öffentlichen Körperschaften und Rechtsträgern	12 026,02	11 800,00	226,02
3612	Auszahlungen aus empfangenen Darlehen von Beteiligungen	0,00	0,00	0,00
3613	Auszahlungen aus empfangenen Darlehen von Unternehmen und privaten Haushalten	163 013,71	148 900,00	14 113,71
3614	Auszahlungen aus Finanzschulden	732 975,97	755 100,00	-22 124,03
3615	Auszahlung aus der Rückzahlung von Leasingverbindlichkeiten	0,00	0,00	0,00
<b>363</b>	<b>Auszahlungen infolge eines Kapitaltausch bei derivativen Finanzinstrumenten mit Grundgeschäft</b>	<b>0,00</b>	<b>0,00</b>	<b>0,00</b>
3630	Auszahlungen infolge eines Kapitaltausch bei derivativen Finanzinstrumenten mit Grundgeschäft	0,00	0,00	0,00
<b>365</b>	<b>Auszahlungen für den Erwerb von Finanzinstrumenten</b>	<b>0,00</b>	<b>0,00</b>	<b>0,00</b>
3650	Auszahlungen für den Erwerb von Finanzinstrumenten	0,00	0,00	0,00
<b>36</b>	<b>Summe Auszahlungen aus der Finanzierungstätigkeit</b>	<b>908 015,70</b>	<b>915 800,00</b>	<b>-7 784,30</b>
<b>SA4</b>	<b>Saldo (4) Geldfluss aus der Finanzierungstätigkeit (35 – 36)</b>	<b>4 291 984,30</b>	<b>4 284 200,00</b>	<b>7 784,30</b>
<b>SA5</b>	<b>Saldo (5) Geldfluss aus der voranschlagswirksamen Gebarung (Saldo 3 + Saldo 4)</b>	<b>614 707,91</b>	<b>106 700,00</b>	<b>508 007,91</b>



## Finanzwirtschaft (Gruppe 9)

MVAG	Mittelverwendungs- und aufbringungsgruppen (1. und 2. Ebene)	RA 2023	VA 2023	RA - VA
<b>311</b>	<b>Einzahlungen aus der operativen Verwaltungstätigkeit</b>	<b>15 058 739,57</b>	<b>14 815 100,00</b>	<b>243 639,57</b>
3111	Einzahlungen aus eigenen Abgaben	2 632 507,43	2 750 800,00	-118 292,57
3112	Einzahlungen aus Ertragsanteilen	12 082 894,39	12 000 000,00	82 894,39
3113	Einzahlungen aus Gebühren	0,00	0,00	0,00
3114	Einzahlungen aus Leistungen	0,00	0,00	0,00
3115	Einzahlungen aus Besitz und wirtschaftlicher Tätigkeit	0,00	0,00	0,00
3116	Einzahlungen aus Veräußerung von geringwertigen Wirtschaftsgütern (GWG) und sonstige Einzahlungen	343 337,75	64 300,00	279 037,75
<b>312</b>	<b>Einzahlungen aus Transfers (ohne Kapitaltransfers)</b>	<b>1 697 244,97</b>	<b>1 429 200,00</b>	<b>268 044,97</b>
3121	Transferzahlungen von Trägern des öffentlichen Rechts	1 697 244,97	1 429 200,00	268 044,97
3122	Transferzahlungen von Beteiligten	0,00	0,00	0,00
3123	Transferzahlungen von Unternehmen (inkl. Finanzunternehmen)	0,00	0,00	0,00
3124	Transferzahlungen von Haushalte und Organisationen ohne Erwerbscharakter	0,00	0,00	0,00
3125	Transferzahlungen vom Ausland	0,00	0,00	0,00
3126	Investitions- und Tilgungszuschüsse zwischen Unternehmungen und Betrieben der Gebietskörperschaft und der Gebietskörperschaft	0,00	0,00	0,00
<b>313</b>	<b>Einzahlungen aus Finanzerträgen</b>	<b>544 899,37</b>	<b>540 000,00</b>	<b>4 899,37</b>
3131	Einzahlungen aus Zinserträgen	34 899,37	30 000,00	4 899,37
3133	Einzahlungen aus Gewinnentnahmen von marktbestimmten Betrieben	0,00	0,00	0,00
3134	Sonstige Einzahlungen aus Finanzerträgen	0,00	0,00	0,00
3135	Einzahlungen aus Dividenden/Gewinnausschüttungen	510 000,00	510 000,00	0,00
<b>31</b>	<b>Summe Einzahlungen operative Gebarung</b>	<b>17 300 883,91</b>	<b>16 784 300,00</b>	<b>516 583,91</b>
<b>321</b>	<b>Auszahlungen aus Personalaufwand</b>	<b>0,00</b>	<b>0,00</b>	<b>0,00</b>
3211	Auszahlungen für Personalaufwand Bezüge, Nebengebühren, und Mehrleistungsvergütungen)	0,00	0,00	0,00
3212	Auszahlungen für gesetzliche und freiwillige Sozialaufwendungen	0,00	0,00	0,00
3213	Auszahlungen aus sonstigem Personalaufwand	0,00	0,00	0,00
<b>322</b>	<b>Auszahlungen aus Sachaufwand (ohne Transferaufwand)</b>	<b>336 872,67</b>	<b>232 700,00</b>	<b>104 172,67</b>
3221	Auszahlungen für Gebrauchs- und Verbrauchsgüter, Handelswaren	0,00	0,00	0,00
3222	Auszahlungen für Verwaltungs- und Betriebsaufwand	5 928,60	18 500,00	-12 571,40
3223	Auszahlungen für Leasing- und Mietaufwand	0,00	0,00	0,00
3224	Auszahlungen für Instandhaltung	0,00	0,00	0,00
3225	Sonstige Auszahlungen aus Sachaufwand	330 944,07	214 200,00	116 744,07
<b>323</b>	<b>Auszahlungen aus Transfers (ohne Kapitaltransfers)</b>	<b>615 836,06</b>	<b>588 200,00</b>	<b>27 636,06</b>
3231	Transferzahlungen an Träger des öffentlichen Rechts	615 836,06	588 200,00	27 636,06
3232	Transferzahlungen an Beteiligten	0,00	0,00	0,00
3233	Transferzahlungen an Unternehmen (inkl. Finanzunternehmen)	0,00	0,00	0,00

## Finanzwirtschaft (Gruppe 9)

MVAG	Mittelverwendungs- und aufbringungsgruppen (1. und 2. Ebene)	RA 2023	VA 2023	RA - VA
3234	Transferzahlungen an Haushalte und Organisationen ohne Erwerbscharakter	0,00	0,00	0,00
3235	Transferzahlungen an das Ausland	0,00	0,00	0,00
3236	Investitions- und Tilgungszuschüsse zwischen Unternehmungen und Betrieben der Gebietskörperschaft und der Gebietskörperschaft	0,00	0,00	0,00
<b>324</b>	<b>Auszahlungen aus Finanzaufwand</b>	<b>17 754,55</b>	<b>16 000,00</b>	<b>1 754,55</b>
3241	Auszahlungen für Zinsaufwand, für Finanzierungsleasing, für Forderungskauf, für Finanzschulden und derivative Finanzinstrumente	4 115,02	2 000,00	2 115,02
3242	Auszahlungen für Zinsen aus derivativen Finanzinstrumenten ohne Grundgeschäft	0,00	0,00	0,00
3243	Auszahlung aus Gewinnentnahmen von marktbestimmten Betrieben	0,00	0,00	0,00
3244	Sonstige Auszahlungen aus Finanzaufwendungen	13 639,53	14 000,00	-360,47
<b>32</b>	<b>Summe Auszahlungen operative Gebarung</b>	<b>970 463,28</b>	<b>836 900,00</b>	<b>133 563,28</b>
<b>SA1</b>	<b>Saldo (1) Geldfluss aus der Operativen Gebarung (31 – 32)</b>	<b>16 330 420,63</b>	<b>15 947 400,00</b>	<b>383 020,63</b>
<b>331</b>	<b>Einzahlungen aus der Investitionstätigkeit</b>	<b>0,00</b>	<b>0,00</b>	<b>0,00</b>
3311	Einzahlungen aus der Veräußerung von immateriellem Vermögen	0,00	0,00	0,00
3312	Einzahlungen aus der Veräußerung von Grundstücken und Grundstückeinrichtungen	0,00	0,00	0,00
3313	Einzahlungen aus der Veräußerung von Gebäuden und Bauten	0,00	0,00	0,00
3314	Einzahlungen aus der Veräußerung von technischen Anlagen, Fahrzeuge und Maschinen	0,00	0,00	0,00
3315	Einzahlungen aus der Veräußerung von Amts-, Betriebs- und Geschäftsausstattung	0,00	0,00	0,00
3316	Einzahlungen aus der Veräußerung von Kulturgütern	0,00	0,00	0,00
3317	Einzahlungen aus der Veräußerung von Beteiligungen	0,00	0,00	0,00
<b>332</b>	<b>Einzahlungen aus der Rückzahlung von Darlehen sowie gewährten Vorschüssen</b>	<b>0,00</b>	<b>0,00</b>	<b>0,00</b>
3321	Einzahlungen aus Darlehen an Träger des öffentlichen Rechts	0,00	0,00	0,00
3322	Einzahlungen aus Darlehen an Beteiligungen	0,00	0,00	0,00
3323	Einzahlungen aus Darlehen an Unternehmen und Haushalte	0,00	0,00	0,00
3325	Einzahlungen aus Vorschüssen und Anzahlungen	0,00	0,00	0,00
<b>333</b>	<b>Einzahlungen aus Kapitaltransfers</b>	<b>0,00</b>	<b>0,00</b>	<b>0,00</b>
3331	Kapitaltransferzahlungen von Trägern des öffentlichen Rechts	0,00	0,00	0,00
3332	Kapitaltransferzahlungen von Beteiligungen	0,00	0,00	0,00
3333	Kapitaltransferzahlungen von Unternehmen	0,00	0,00	0,00
3334	Kapitaltransferzahlungen von Haushalten und Organisationen ohne Erwerbscharakter	0,00	0,00	0,00
3335	Kapitaltransferzahlungen vom Ausland	0,00	0,00	0,00
<b>33</b>	<b>Summe Einzahlungen investive Gebarung</b>	<b>0,00</b>	<b>0,00</b>	<b>0,00</b>
<b>341</b>	<b>Auszahlungen aus der Investitionstätigkeit</b>	<b>0,00</b>	<b>0,00</b>	<b>0,00</b>
3411	Auszahlungen für den Erwerb von immateriellem Vermögen	0,00	0,00	0,00

## Finanzwirtschaft (Gruppe 9)

MVAG	Mittelverwendungs- und aufbringungsgruppen (1. und 2. Ebene)	RA 2023	VA 2023	RA - VA
3412	Auszahlungen für den Erwerb von Grundstücken und Grundstückseinrichtungen	0,00	0,00	0,00
3413	Auszahlungen für den Erwerb von Gebäuden und Bauten	0,00	0,00	0,00
3414	Auszahlungen für den Erwerb von technischen Anlagen, Fahrzeuge und Maschinen	0,00	0,00	0,00
3415	Auszahlungen für den Erwerb von Amts-, Betriebs- und Geschäftsausstattung	0,00	0,00	0,00
3416	Auszahlungen für den Erwerb von Kulturgütern	0,00	0,00	0,00
3417	Auszahlungen für den Erwerb von Beteiligungen	0,00	0,00	0,00
<b>342</b>	<b>Auszahlungen von gewährten Darlehen sowie gewährten Vorschüssen</b>	<b>0,00</b>	<b>0,00</b>	<b>0,00</b>
3421	Auszahlung von Darlehen an Träger des öffentlichen Rechts	0,00	0,00	0,00
3422	Auszahlung von Darlehen an Beteiligungen	0,00	0,00	0,00
3423	Auszahlung von Darlehen an Unternehmen und Haushalte	0,00	0,00	0,00
3425	Auszahlungen von Vorschüssen und Anzahlungen	0,00	0,00	0,00
<b>343</b>	<b>Auszahlungen aus Kapitaltransfers</b>	<b>0,00</b>	<b>0,00</b>	<b>0,00</b>
3431	Kapitaltransferzahlungen an Träger des öffentlichen Rechts	0,00	0,00	0,00
3432	Kapitaltransferzahlungen an Beteiligungen	0,00	0,00	0,00
3433	Kapitaltransferzahlungen an Unternehmen (Finanzunternehmen)	0,00	0,00	0,00
3434	Kapitaltransferzahlungen an Haushalte und Organisationen ohne Erwerbscharakter	0,00	0,00	0,00
3435	Kapitaltransferzahlungen an das Ausland	0,00	0,00	0,00
<b>34</b>	<b>Summe Auszahlungen investive Gebarung</b>	<b>0,00</b>	<b>0,00</b>	<b>0,00</b>
<b>SA2</b>	<b>Saldo (2) Geldfluss aus der Investiven Gebarung (33 – 34)</b>	<b>0,00</b>	<b>0,00</b>	<b>0,00</b>
<b>SA3</b>	<b>Saldo (3) Nettofinanzierungssaldo (Saldo 1 + Saldo 2)</b>	<b>16 330 420,63</b>	<b>15 947 400,00</b>	<b>383 020,63</b>
<b>351</b>	<b>Einzahlungen aus der Aufnahme von Finanzschulden</b>	<b>0,00</b>	<b>0,00</b>	<b>0,00</b>
3511	Einzahlungen aus empfangenen Darlehen von öffentlichen Körperschaften und Rechtsträgern	0,00	0,00	0,00
3512	Einzahlungen aus empfangenen Darlehen von Beteiligungen	0,00	0,00	0,00
3513	Einzahlungen aus empfangenen Darlehen von Unternehmen und privaten Haushalten	0,00	0,00	0,00
3514	Einzahlungen aus Finanzschulden (Finanzunternehmen)	0,00	0,00	0,00
<b>353</b>	<b>Einzahlungen infolge eines Kapitaltausch bei derivativen Finanzinstrumenten mit Grundgeschäft</b>	<b>0,00</b>	<b>0,00</b>	<b>0,00</b>
3530	Einzahlungen infolge eines Kapitaltausch bei derivativen Finanzinstrumenten mit Grundgeschäft	0,00	0,00	0,00
<b>355</b>	<b>Einzahlungen aus dem Abgang von Finanzinstrumenten</b>	<b>0,00</b>	<b>0,00</b>	<b>0,00</b>
3550	Einzahlungen aus dem Abgang von Finanzinstrumenten	0,00	0,00	0,00
<b>35</b>	<b>Summe Einzahlungen aus der Finanzierungstätigkeit</b>	<b>0,00</b>	<b>0,00</b>	<b>0,00</b>
<b>361</b>	<b>Auszahlungen aus der Tilgung von Finanzschulden</b>	<b>0,00</b>	<b>0,00</b>	<b>0,00</b>

## Finanzwirtschaft (Gruppe 9)

MVAG	Mittelverwendungs- und aufbringungsgruppen (1. und 2. Ebene)	RA 2023	VA 2023	RA - VA
3611	Auszahlungen aus empfangenen Darlehen von öffentlichen Körperschaften und Rechtsträgern	0,00	0,00	0,00
3612	Auszahlungen aus empfangenen Darlehen von Beteiligungen	0,00	0,00	0,00
3613	Auszahlungen aus empfangenen Darlehen von Unternehmen und privaten Haushalten	0,00	0,00	0,00
3614	Auszahlungen aus Finanzschulden	0,00	0,00	0,00
3615	Auszahlung aus der Rückzahlung von Leasingverbindlichkeiten	0,00	0,00	0,00
<b>363</b>	<b>Auszahlungen infolge eines Kapitaltausch bei derivativen Finanzinstrumenten mit Grundgeschäft</b>	<b>0,00</b>	<b>0,00</b>	<b>0,00</b>
3630	Auszahlungen infolge eines Kapitaltausch bei derivativen Finanzinstrumenten mit Grundgeschäft	0,00	0,00	0,00
<b>365</b>	<b>Auszahlungen für den Erwerb von Finanzinstrumenten</b>	<b>0,00</b>	<b>0,00</b>	<b>0,00</b>
3650	Auszahlungen für den Erwerb von Finanzinstrumenten	0,00	0,00	0,00
<b>36</b>	<b>Summe Auszahlungen aus der Finanzierungstätigkeit</b>	<b>0,00</b>	<b>0,00</b>	<b>0,00</b>
<b>SA4</b>	<b>Saldo (4) Geldfluss aus der Finanzierungstätigkeit (35 – 36)</b>	<b>0,00</b>	<b>0,00</b>	<b>0,00</b>
<b>SA5</b>	<b>Saldo (5) Geldfluss aus der voranschlagswirksamen Gebarung (Saldo 3 + Saldo 4)</b>	<b>16 330 420,63</b>	<b>15 947 400,00</b>	<b>383 020,63</b>

Ergebnis- und Finanzierungsrechnung Detailnachweis



	MVAG EH	MVAG FH	VCQU	Ergebnisrechnung			Finanzierungsrechnung			
				RA 2023	VA 2023	RA - VA	RA 2023	VA 2023	RA - VA	
<b>0 Vertretungskörper und allgemeine Verwaltung</b>										
<b>00</b>	<b>Gewählte Gemeindeorgane</b>									
<b>000</b>	<b>Gewählte Gemeindeorgane</b>									
<b>000000</b>	<b>Gewählte Gemeindeorgane</b>									
<b>Operative Gebarung</b>										
<b>SU 21 / 31</b>	<b>Summe Erträge / Einzahlungen operative Gebarung</b>			<b>0,00</b>	<b>0,00</b>	<b>0,00</b>	<b>0,00</b>	<b>0,00</b>	<b>0,00</b>	
1/000000-582000	Sonstige Dienstgeberbeiträge zur sozialen Sicherheit	2212	3212	20	10 256,53	10 600,00	-343,47	10 256,53	10 600,00	-343,47
1/000000-618092	Instandhaltung von sonstigen Anlagen	2224	3224	24	1 053,66	1 200,00	-146,34	1 053,66	1 200,00	-146,34
1/000000-670000	Versicherungen	2222	3222	24	1 498,15	1 500,00	-1,85	1 498,15	1 500,00	-1,85
1/000000-721000	Bezüge der gewählten Organe	2225	3225	22	352 499,19	362 000,00	-9 500,81	352 499,19	362 000,00	-9 500,81
1/000000-723000	Amtspauschalien und Repräsentationsausgaben	2225	3225	24	1 537,87	1 000,00	537,87	849,57	1 000,00	-150,43
1/000000-724000	Reisegebühren	2225	3225	24	389,24	0,00	389,24	389,24	0,00	389,24
1/000000-728000	Entgelte für sonstige Leistungen	2225	3225	24	12 993,50	15 000,00	-2 006,50	12 777,50	15 000,00	-2 222,50
1/000000-757000	Laufende Transferzahlungen an private Organis. ohne Erwerbszweck	2234	3234	27	60 660,76	60 800,00	-139,24	60 660,76	60 800,00	-139,24
<b>SU 22 / 32</b>	<b>Summe Aufwendungen / Auszahlungen operative Gebarung</b>				<b>440 888,90</b>	<b>452 100,00</b>	<b>-11 211,10</b>	<b>439 984,60</b>	<b>452 100,00</b>	<b>-12 115,40</b>
<b>SA 0 / SA 1</b>	<b>(0) Nettoergebnis (21 - 22) / (1) Geldfluss operative Gebarung (31 - 32)</b>				<b>-440 888,90</b>	<b>-452 100,00</b>	<b>11 211,10</b>	<b>-439 984,60</b>	<b>-452 100,00</b>	<b>12 115,40</b>
<b>SU 23</b>	<b>Summe Haushaltsrücklagen</b>				<b>0,00</b>	<b>0,00</b>	<b>0,00</b>	<b>0,00</b>	<b>0,00</b>	<b>0,00</b>
<b>SA00</b>	<b>Nettoergebnis nach Zuw./Entn. Haushaltsrücklagen (Saldo 0 +/- SU23)</b>				<b>-440 888,90</b>	<b>-452 100,00</b>	<b>11 211,10</b>			
<b>Investive Gebarung</b>										
<b>SU 33</b>	<b>Summe Einzahlungen investive Gebarung</b>							<b>0,00</b>	<b>0,00</b>	<b>0,00</b>
<b>SU 34</b>	<b>Summe Auszahlungen investive Gebarung</b>							<b>0,00</b>	<b>0,00</b>	<b>0,00</b>
<b>SA2</b>	<b>Saldo (2) Geldfluss aus der Investiven Gebarung (33 - 34)</b>							<b>0,00</b>	<b>0,00</b>	<b>0,00</b>
<b>SA3</b>	<b>Saldo (3) Nettofinanzierungssaldo (Saldo 1 + Saldo 2)</b>							<b>-439 984,60</b>	<b>-452 100,00</b>	<b>12 115,40</b>
<b>Finanzierungstätigkeit</b>										
<b>SU 35</b>	<b>Summe Einzahlungen aus der Finanzierungstätigkeit</b>							<b>0,00</b>	<b>0,00</b>	<b>0,00</b>
<b>SU 36</b>	<b>Summe Auszahlungen aus der Finanzierungstätigkeit</b>							<b>0,00</b>	<b>0,00</b>	<b>0,00</b>
<b>SA4</b>	<b>Saldo (4) Geldfluss aus der Finanzierungstätigkeit (35 - 36)</b>							<b>0,00</b>	<b>0,00</b>	<b>0,00</b>
<b>SA5</b>	<b>Saldo (5) Geldfluss aus der voranschlagswirksamen Gebarung (Saldo 3 + Saldo 4)</b>							<b>-439 984,60</b>	<b>-452 100,00</b>	<b>12 115,40</b>

		MVAG			Ergebnisrechnung			Finanzierungsrechnung		
		EH	FH	VCQU	RA 2023	VA 2023	RA - VA	RA 2023	VA 2023	RA - VA
<b>01</b>	<b>Hauptverwaltung</b>									
<b>010</b>	<b>Zentralamt</b>									
<b>010000</b>	<b>Zentralamt</b>									
<b>Operative Gebarung</b>										
2/010000+813000	Erträge aus der Auflösung von Investitionszuschüssen (Kapitaltransfers)	2127			2 195,81	2 200,00	-4,19	0,00	0,00	0,00
2/010000+816000	Kostenbeiträge (Kostensätze) für sonstige Leistungen	2114	3114	13	23 404,30	22 500,00	904,30	23 436,30	22 500,00	936,30
2/010000+816100	Kostenbeiträge (Kostensätze) für sonstige Leistungen	2114	3114	13	28,00	300,00	-272,00	28,00	300,00	-272,00
2/010000+817200	Erträge aus der Auflösung von sonstigen Rückstellungen	2117			81 681,47	0,00	81 681,47	0,00	0,00	0,00
2/010000+817300	Erträge aus der Auflösung von sonstigen Rückstellungen	2117			3 729,90	0,00	3 729,90	0,00	0,00	0,00
2/010000+829000	Sonstige Erträge	2116	3116	18	95 434,78	100 000,00	-4 565,22	95 434,78	100 000,00	-4 565,22
2/010000+829200	Sonstige Erträge - Rückerersatz Dienstjubiläen	2116	3116	18	93 045,18	90 600,00	2 445,18	93 045,18	90 600,00	2 445,18
2/010000+860100	Transfers von Bund, Bundesfonds und Bundeskammern	2121	3121	15	3 270,52	3 300,00	-29,48	3 135,26	3 300,00	-164,74
2/010000+861100	Transfers von Ländern, Landesfonds und Landeskammern	2121	3121	15	14 806,24	14 800,00	6,24	14 806,24	14 800,00	6,24
2/010000+861140	Transfers von Ländern, Landesfonds und Landeskammern	2121	3121	15	14 865,98	30 500,00	-15 634,02	63 169,66	30 500,00	32 669,66
2/010000+863100	Transfers von sonstigen Trägern öffentlichen Rechts und Sozialversicherungsträgern	2121	3121	15	34,28	0,00	34,28	34,28	0,00	34,28
2/010000+888100	Transfers von der Europäischen Union	2125	3125	15	14 472,47	14 500,00	-27,53	14 472,47	14 500,00	-27,53
<b>SU 21 / 31</b>	<b>Summe Erträge / Einzahlungen operative Gebarung</b>				<b>346 968,93</b>	<b>278 700,00</b>	<b>68 268,93</b>	<b>307 562,17</b>	<b>276 500,00</b>	<b>31 062,17</b>
1/010000-400000	Geringwertige Wirtschaftsgüter des Anlagevermögens	2221	3221	23	6 427,13	5 000,00	1 427,13	7 119,92	5 000,00	2 119,92
1/010000-400100	Geringwertige Wirtschaftsgüter (GWG)	2221	3221	23	2 075,84	2 000,00	75,84	1 360,09	2 000,00	-639,91
1/010000-452000	Treibstoffe	2221	3221	23	4 243,56	3 500,00	743,56	4 354,12	3 500,00	854,12
1/010000-454000	Reinigungsmittel	2221	3221	23	5 068,81	5 100,00	-31,19	5 068,81	5 100,00	-31,19
1/010000-456000	Schreib-, Zeichen- und sonstige Büromittel	2221	3221	23	22 846,81	22 000,00	846,81	21 637,35	22 000,00	-362,65
1/010000-457000	Druckwerke	2221	3221	23	8 160,17	6 500,00	1 660,17	7 693,74	6 500,00	1 193,74
1/010000-500000	Geldbezüge der Beamten der Verwaltung	2211	3211	20	446 001,28	455 100,00	-9 098,72	446 001,28	455 100,00	-9 098,72
1/010000-510000	Geldbezüge der Vertragsbediensteten der Verwaltung	2211	3211	20	1 157 739,86	1 126 500,00	31 239,86	1 157 739,86	1 126 500,00	31 239,86
1/010000-510100	Geldbezüge der Vertragsbediensteten der Verwaltung	2211	3211	20	8 979,12	14 300,00	-5 320,88	8 979,12	14 300,00	-5 320,88



		MVAG			Ergebnisrechnung			Finanzierungsrechnung		
		EH	FH	VCQU	RA 2023	VA 2023	RA - VA	RA 2023	VA 2023	RA - VA
1/010000-511000	Geldbezüge der Vertragsbediensteten in handwerklicher Verwendung	2211	3211	20	45 600,70	44 900,00	700,70	45 600,70	44 900,00	700,70
1/010000-511100	Geldbezüge der Vertragsbediensteten in handwerklicher Verwendung	2211	3211	20	1 776,24	1 200,00	576,24	1 776,24	1 200,00	576,24
1/010000-522000	Geldbezüge der nicht ganzjährig beschäftigten Angestellten	2211	3211	20	15 433,33	15 400,00	33,33	15 433,33	15 400,00	33,33
1/010000-523000	Geldbezüge der nicht ganzjährig beschäftigten Arbeiter	2211	3211	20	2 348,10	3 400,00	-1 051,90	2 348,10	3 400,00	-1 051,90
1/010000-565000	Mehrleistungsvergütungen	2211	3211	20	14 517,47	7 900,00	6 617,47	14 517,47	7 900,00	6 617,47
1/010000-565100	Mehrleistungsvergütungen	2211	3211	20	65 965,87	63 900,00	2 065,87	65 965,87	63 900,00	2 065,87
1/010000-566000	Zuwendungen aus Anlass von Dienstjubiläen	2212	3212	20	85 445,06	84 200,00	1 245,06	85 445,06	84 200,00	1 245,06
1/010000-569000	Sonstige Nebengebühren	2211	3211	20	46 306,44	43 600,00	2 706,44	46 306,44	43 600,00	2 706,44
1/010000-580000	Dienstgeberbeiträge zum Ausgleichsfonds für Familienbeihilfen	2212	3212	20	67 474,80	69 200,00	-1 725,20	67 474,80	69 200,00	-1 725,20
1/010000-582000	Sonstige Dienstgeberbeiträge zur sozialen Sicherheit	2212	3212	20	274 383,44	259 600,00	14 783,44	274 383,44	259 600,00	14 783,44
1/010000-582100	Sonstige Dienstgeberbeiträge zur sozialen Sicherheit - Ruhebezüge Beamte	2212	3212	20	169 709,13	169 700,00	9,13	169 709,13	169 700,00	9,13
1/010000-582200	Sonstige Dienstgeberbeiträge zur sozialen Sicherheit - Ruhebezüge Vb	2212	3212	20	129 043,12	129 200,00	-156,88	129 043,12	129 200,00	-156,88
1/010000-590000	Freiwillige Sozialleistungen	2212	3212	20	252,80	0,00	252,80	252,80	0,00	252,80
1/010000-593000	Dotierung von Rückstellungen für nicht konsumierte Urlaube	2214			15 191,66	0,00	15 191,66	0,00	0,00	0,00
1/010000-594100	Dotierung von sonstigen Personalrückstellungen	2214			6 216,15	0,00	6 216,15	0,00	0,00	0,00
1/010000-600000	Strom	2222	3222	24	6 283,61	9 000,00	-2 716,39	6 214,74	9 000,00	-2 785,26
1/010000-600100	Wärme	2222	3222	24	29 946,04	26 700,00	3 246,04	29 946,04	26 700,00	3 246,04
1/010000-614000	Instandhaltung von Gebäuden und Bauten	2224	3224	24	3 739,58	4 000,00	-260,42	1 951,58	4 000,00	-2 048,42
1/010000-614092	Instandhaltung von Gebäuden und Bauten	2224	3224	24	90,30	2 500,00	-2 409,70	90,30	2 500,00	-2 409,70
1/010000-616000	Instandhaltung von Maschinen und maschinellen Anlagen	2224	3224	24	416,00	800,00	-384,00	416,00	800,00	-384,00
1/010000-617000	Instandhaltung von Fahrzeugen	2224	3224	24	2 676,05	2 100,00	576,05	2 591,63	2 100,00	491,63
1/010000-617092	Instandhaltung von Fahrzeugen	2224	3224	24	1 806,30	500,00	1 306,30	1 806,30	500,00	1 306,30
1/010000-618092	Instandhaltung von sonstigen Anlagen	2224	3224	24	3 655,88	1 500,00	2 155,88	3 655,88	1 500,00	2 155,88
1/010000-630000	Postdienste	2222	3222	24	56 557,75	65 000,00	-8 442,25	56 557,75	65 000,00	-8 442,25
1/010000-631000	Telekommunikationsdienste	2222	3222	24	16 451,66	16 600,00	-148,34	22 002,81	16 600,00	5 402,81
1/010000-640000	Rechts- und Beratungsaufwand	2222	3222	24	0,00	7 000,00	-7 000,00	0,00	7 000,00	-7 000,00
1/010000-670000	Versicherungen	2222	3222	24	20 478,15	20 300,00	178,15	20 478,15	20 300,00	178,15
1/010000-670100	Versicherungen - Dienstjubiläen	2222	3222	24	94 080,75	97 000,00	-2 919,25	94 080,75	97 000,00	-2 919,25

		MVAG			Ergebnisrechnung			Finanzierungsrechnung		
		MVAG	MVAG	VCQU	RA 2023	VA 2023	RA - VA	RA 2023	VA 2023	RA - VA
		EH	FH							
1/010000-680500	Planmäßige Abschreibung	2226			2 874,21	2 900,00	-25,79	0,00	0,00	0,00
1/010000-680600	Planmäßige Abschreibung	2226			7 403,63	7 400,00	3,63	0,00	0,00	0,00
1/010000-680700	Planmäßige Abschreibung	2226			71 820,63	69 700,00	2 120,63	0,00	0,00	0,00
1/010000-700000	Mietzinse	2223	3223	24	89 512,28	88 300,00	1 212,28	89 512,28	88 300,00	1 212,28
1/010000-700092	Mietzinse	2223	3223	24	4 546,32	7 000,00	-2 453,68	4 546,32	7 000,00	-2 453,68
1/010000-700100	Miet- und Pachtaufwand - EDV	2223	3223	24	164 104,28	172 700,00	-8 595,72	164 296,37	172 700,00	-8 403,63
1/010000-710000	Öffentliche Abgaben, ohne Gebühren gemäß FAG	2225	3225	24	943,10	1 600,00	-656,90	943,10	1 600,00	-656,90
1/010000-723000	Amtspauschalien und Repräsentationsausgaben	2225	3225	24	7 187,24	5 000,00	2 187,24	7 270,14	5 000,00	2 270,14
1/010000-724000	Reisegebühren	2225	3225	24	2 663,33	2 500,00	163,33	2 579,33	2 500,00	79,33
1/010000-728000	Entgelte für sonstige Leistungen	2225	3225	24	44 737,73	35 000,00	9 737,73	44 381,52	35 000,00	9 381,52
1/010000-728100	Entgelte für sonstige Leistungen	2225	3225	24	0,00	4 700,00	-4 700,00	0,00	4 700,00	-4 700,00
<b>SU 22 / 32</b>	<b>Summe Aufwendungen / Auszahlungen operative Gebarung</b>				<b>3 233 181,71</b>	<b>3 182 000,00</b>	<b>51 181,71</b>	<b>3 131 531,78</b>	<b>3 102 000,00</b>	<b>29 531,78</b>
<b>SA 0 / SA 1</b>	<b>(0) Nettoergebnis (21 - 22) / (1) Geldfluss operative Gebarung (31 - 32)</b>				<b>-2 886 212,78</b>	<b>-2 903 300,00</b>	<b>17 087,22</b>	<b>-2 823 969,61</b>	<b>-2 825 500,00</b>	<b>1 530,39</b>
2/010000+894900	Entnahmen von zweckgebundenen Haushaltsrücklagen	2301			666,67	700,00	-33,33	0,00	0,00	0,00
1/010000-794900	Zuweisung an zweckgebundene Haushaltsrücklagen	2401			132 000,00	0,00	-132 000,00	0,00	0,00	0,00
<b>SU 23</b>	<b>Summe Haushaltsrücklagen</b>				<b>-131 333,33</b>	<b>700,00</b>	<b>-132 033,33</b>	<b>0,00</b>	<b>0,00</b>	<b>0,00</b>
<b>SA00</b>	<b>Nettoergebnis nach Zuw./Entn. Haushaltsrücklagen (Saldo 0 +/- SU23)</b>				<b>-3 017 546,11</b>	<b>-2 902 600,00</b>	<b>-114 946,11</b>			
<b>Investive Gebarung</b>										
2/010000+301000	Kapitaltransfers von Ländern, Landesfonds und Landeskammern		3331	1 33	0,00	0,00	0,00	0,00	900,00	-900,00
<b>SU 33</b>	<b>Summe Einzahlungen investive Gebarung</b>							<b>0,00</b>	<b>900,00</b>	<b>-900,00</b>
1/010000-042000	Amts-, Betriebs- und Geschäftsausstattung		3415	1 41	0,00	0,00	0,00	1 949,03	4 000,00	-2 050,97
1/010000-042100	Amts-, Betriebs- und Geschäftsausstattung		3415	1 41	0,00	0,00	0,00	6 158,11	5 800,00	358,11
1/010000-042200	Amts-, Betriebs- und Geschäftsausstattung		3415	1 41	0,00	0,00	0,00	2 795,31	2 800,00	-4,69
1/010000-042300	Amts-, Betriebs- und Geschäftsausstattung		3415	1 41	0,00	0,00	0,00	2 405,03	2 400,00	5,03
<b>SU 34</b>	<b>Summe Auszahlungen investive Gebarung</b>							<b>13 307,48</b>	<b>15 000,00</b>	<b>-1 692,52</b>
<b>SA2</b>	<b>Saldo (2) Geldfluss aus der Investiven Gebarung (33 - 34)</b>							<b>-13 307,48</b>	<b>-14 100,00</b>	<b>792,52</b>
<b>SA3</b>	<b>Saldo (3) Nettofinanzierungssaldo (Saldo 1 + Saldo 2)</b>							<b>-2 837 277,09</b>	<b>-2 839 600,00</b>	<b>2 322,91</b>
<b>Finanzierungstätigkeit</b>										
<b>SU 35</b>	<b>Summe Einzahlungen aus der Finanzierungstätigkeit</b>							<b>0,00</b>	<b>0,00</b>	<b>0,00</b>
<b>SU 36</b>	<b>Summe Auszahlungen aus der Finanzierungstätigkeit</b>							<b>0,00</b>	<b>0,00</b>	<b>0,00</b>
<b>SA4</b>	<b>Saldo (4) Geldfluss aus der Finanzierungstätigkeit (35 - 36)</b>							<b>0,00</b>	<b>0,00</b>	<b>0,00</b>

		MVAG			Ergebnisrechnung			Finanzierungsrechnung		
		EH	FH	VCQU	RA 2023	VA 2023	RA - VA	RA 2023	VA 2023	RA - VA
<b>SA5</b>	<b>Saldo (5) Geldfluss aus der voranschlagswirksamen Gebarung (Saldo 3 + Saldo 4)</b>							<b>-2 837 277,09</b>	<b>-2 839 600,00</b>	<b>2 322,91</b>
<b>015</b>	<b>Pressestelle, Amtsblatt und Öffentlichkeitsarbeit</b>									
<b>015000</b>	<b>Pressestelle, Amtsblatt und Öffentlichkeitsarbeit</b>									
<b>Operative Gebarung</b>										
2/015000+808000	Veräußerungen von Waren	2116	3116	16	2 217,90	2 800,00	-582,10	2 217,90	2 800,00	-582,10
2/015000+810020	Erträge aus Leistungen	2114	3114	13	17 520,00	17 000,00	520,00	19 990,00	17 000,00	2 990,00
2/015000+817300	Erträge aus der Auflösung von sonstigen Rückstellungen	2117			561,10	0,00	561,10	0,00	0,00	0,00
<b>SU 21 / 31</b>	<b>Summe Erträge / Einzahlungen operative Gebarung</b>				<b>20 299,00</b>	<b>19 800,00</b>	<b>499,00</b>	<b>22 207,90</b>	<b>19 800,00</b>	<b>2 407,90</b>
1/015000-400000	Geringwertige Wirtschaftsgüter (GWG)	2221	3221	23	938,90	1 300,00	-361,10	938,90	1 300,00	-361,10
1/015000-413000	Handelswaren	2221	3221	23	2 489,28	2 500,00	-10,72	2 489,28	2 500,00	-10,72
1/015000-457000	Druckwerke - Gemeindezeitung	2221	3221	23	33 153,08	41 500,00	-8 346,92	34 735,62	41 500,00	-6 764,38
1/015000-457100	Druckwerke	2221	3221	23	1 157,60	2 000,00	-842,40	1 157,60	2 000,00	-842,40
1/015000-510000	Geldbezüge der Vertragsbediensteten der Verwaltung	2211	3211	20	70 021,20	69 900,00	121,20	70 021,20	69 900,00	121,20
1/015000-565100	Mehrleistungsvergütungen	2211	3211	20	1 731,96	1 700,00	31,96	1 731,96	1 700,00	31,96
1/015000-580000	Dienstgeberbeiträge zum Ausgleichsfonds für Familienbeihilfen	2212	3212	20	2 643,81	2 800,00	-156,19	2 643,81	2 800,00	-156,19
1/015000-582000	Sonstige Dienstgeberbeiträge zur sozialen Sicherheit	2212	3212	20	14 292,16	14 300,00	-7,84	14 292,16	14 300,00	-7,84
1/015000-582200	Sonstige Dienstgeberbeiträge zur sozialen Sicherheit - Ruhebezüge Vb	2212	3212	20	7 940,87	7 900,00	40,87	7 940,87	7 900,00	40,87
1/015000-593000	Dotierung von Rückstellungen für nicht konsumierte Urlaube	2214			483,68	0,00	483,68	0,00	0,00	0,00
1/015000-723000	Amtspauschalien und Repräsentationsaufwendungen	2225	3225	24	380,00	500,00	-120,00	380,00	500,00	-120,00
1/015000-724000	Reisegebühren	2225	3225	24	0,00	100,00	-100,00	0,00	100,00	-100,00
1/015000-728000	Entgelte für sonstige Leistungen	2225	3225	24	28 940,45	34 000,00	-5 059,55	29 237,77	34 000,00	-4 762,23
1/015000-750000	Transfers an Bund, Bundesfonds und Bundeskammern	2231	3231	26	451,03	500,00	-48,97	451,03	500,00	-48,97
1/015000-768000	Sonstige Transfers an private Haushalte	2234	3234	27	134,72	200,00	-65,28	134,72	200,00	-65,28
<b>SU 22 / 32</b>	<b>Summe Aufwendungen / Auszahlungen operative Gebarung</b>				<b>164 758,74</b>	<b>179 200,00</b>	<b>-14 441,26</b>	<b>166 154,92</b>	<b>179 200,00</b>	<b>-13 045,08</b>
<b>SA 0 / SA 1</b>	<b>(0) Nettoergebnis (21 - 22) / (1) Geldfluss operative Gebarung (31 - 32)</b>				<b>-144 459,74</b>	<b>-159 400,00</b>	<b>14 940,26</b>	<b>-143 947,02</b>	<b>-159 400,00</b>	<b>15 452,98</b>
<b>SU 23</b>	<b>Summe Haushaltsrücklagen</b>				<b>0,00</b>	<b>0,00</b>	<b>0,00</b>	<b>0,00</b>	<b>0,00</b>	<b>0,00</b>
<b>SA00</b>	<b>Nettoergebnis nach Zuw./Entn. Haushaltsrücklagen (Saldo 0 +/- SU23)</b>				<b>-144 459,74</b>	<b>-159 400,00</b>	<b>14 940,26</b>			
<b>Investive Gebarung</b>										
<b>SU 33</b>	<b>Summe Einzahlungen investive Gebarung</b>							<b>0,00</b>	<b>0,00</b>	<b>0,00</b>
<b>SU 34</b>	<b>Summe Auszahlungen investive Gebarung</b>							<b>0,00</b>	<b>0,00</b>	<b>0,00</b>
<b>SA2</b>	<b>Saldo (2) Geldfluss aus der Investiven Gebarung (33 - 34)</b>							<b>0,00</b>	<b>0,00</b>	<b>0,00</b>

		MVAG			Ergebnisrechnung			Finanzierungsrechnung		
		EH	FH	VCQU	RA 2023	VA 2023	RA - VA	RA 2023	VA 2023	RA - VA
<b>SA3</b>	<b>Saldo (3) Nettofinanzierungssaldo (Saldo 1 + Saldo 2)</b>							<b>-143 947,02</b>	<b>-159 400,00</b>	<b>15 452,98</b>
<b>Finanzierungstätigkeit</b>										
<b>SU 35</b>	<b>Summe Einzahlungen aus der Finanzierungstätigkeit</b>							<b>0,00</b>	<b>0,00</b>	<b>0,00</b>
<b>SU 36</b>	<b>Summe Auszahlungen aus der Finanzierungstätigkeit</b>							<b>0,00</b>	<b>0,00</b>	<b>0,00</b>
<b>SA4</b>	<b>Saldo (4) Geldfluss aus der Finanzierungstätigkeit (35 – 36)</b>							<b>0,00</b>	<b>0,00</b>	<b>0,00</b>
<b>SA5</b>	<b>Saldo (5) Geldfluss aus der voranschlagswirksamen Gebarung (Saldo 3 + Saldo 4)</b>							<b>-143 947,02</b>	<b>-159 400,00</b>	<b>15 452,98</b>
<b>02 Hauptverwaltung</b>										
<b>022</b>	<b>Standesamt</b>									
<b>022000</b>	<b>Standesamt</b>									
<b>Operative Gebarung</b>										
2/022000+817200	Erträge aus der Auflösung von sonstigen Rückstellungen	2117			510,72	0,00	510,72	0,00	0,00	0,00
2/022000+817300	Erträge aus der Auflösung von sonstigen Rückstellungen	2117			328,75	0,00	328,75	0,00	0,00	0,00
2/022000+861140	Transfers von Ländern, Landesfonds und Landeskammern	2121	3121	15	0,00	4 800,00	-4 800,00	0,00	4 800,00	-4 800,00
<b>SU 21 / 31</b>	<b>Summe Erträge / Einzahlungen operative Gebarung</b>				<b>839,47</b>	<b>4 800,00</b>	<b>-3 960,53</b>	<b>0,00</b>	<b>4 800,00</b>	<b>-4 800,00</b>
1/022000-400000	Geringwertige Wirtschaftsgüter des Anlagevermögens	2221	3221	23	133,02	1 000,00	-866,98	133,02	1 000,00	-866,98
1/022000-457000	Druckwerke	2221	3221	23	524,60	400,00	124,60	524,60	400,00	124,60
1/022000-510000	Geldbezüge der Vertragsbediensteten der Verwaltung	2211	3211	20	17 143,55	33 300,00	-16 156,45	17 143,55	33 300,00	-16 156,45
1/022000-510100	Geldbezüge der Vertragsbediensteten der Verwaltung	2211	3211	20	2 993,04	4 800,00	-1 806,96	2 993,04	4 800,00	-1 806,96
1/022000-565100	Mehrleistungsvergütungen	2211	3211	20	462,51	1 100,00	-637,49	462,51	1 100,00	-637,49
1/022000-569000	Sonstige Nebengebühren	2211	3211	20	6,40	0,00	6,40	6,40	0,00	6,40
1/022000-580000	Dienstgeberbeiträge zum Ausgleichsfonds für Familienbeihilfen	2212	3212	20	590,79	1 300,00	-709,21	590,79	1 300,00	-709,21
1/022000-582000	Sonstige Dienstgeberbeiträge zur sozialen Sicherheit	2212	3212	20	3 746,32	6 800,00	-3 053,68	3 746,32	6 800,00	-3 053,68
1/022000-582200	Sonstige Dienstgeberbeiträge zur sozialen Sicherheit - Ruhebezüge Vb	2212	3212	20	1 473,60	1 500,00	-26,40	1 473,60	1 500,00	-26,40
1/022000-590000	Freiwillige Sozialleistungen	2212	3212	20	113,76	0,00	113,76	113,76	0,00	113,76
1/022000-680700	Planmäßige Abschreibung	2226			552,00	600,00	-48,00	0,00	0,00	0,00
1/022000-726000	Mitgliedsbeiträge an Institutionen	2225	3225	24	220,00	300,00	-80,00	220,00	300,00	-80,00
1/022000-728000	Entgelte für sonstige Leistungen	2225	3225	24	110,97	300,00	-189,03	110,99	300,00	-189,01
1/022000-768000	Sonstige laufende Transferzahlungen an private Haushalte	2234	3234	27	87,57	100,00	-12,43	87,57	100,00	-12,43
<b>SU 22 / 32</b>	<b>Summe Aufwendungen / Auszahlungen operative Gebarung</b>				<b>28 158,13</b>	<b>51 500,00</b>	<b>-23 341,87</b>	<b>27 606,15</b>	<b>50 900,00</b>	<b>-23 293,85</b>

	MVAG	MVAG	VCQU	Ergebnisrechnung			Finanzierungsrechnung			
				EH	FH		RA 2023	VA 2023	RA - VA	RA 2023
SA 0 / SA 1	(0) Nettoergebnis (21 - 22) / (1) Geldfluss operative Gebarung (31 - 32)				-27 318,66	-46 700,00	19 381,34	-27 606,15	-46 100,00	18 493,85
SU 23	Summe Haushaltsrücklagen				0,00	0,00	0,00	0,00	0,00	0,00
SA00	Nettoergebnis nach Zuw./Entn. Haushaltsrücklagen (Saldo 0 +/- SU23)				-27 318,66	-46 700,00	19 381,34			
<b>Investive Gebarung</b>										
SU 33	Summe Einzahlungen investive Gebarung							0,00	0,00	0,00
SU 34	Summe Auszahlungen investive Gebarung							0,00	0,00	0,00
SA2	Saldo (2) Geldfluss aus der Investiven Gebarung (33 - 34)							0,00	0,00	0,00
SA3	Saldo (3) Nettofinanzierungssaldo (Saldo 1 + Saldo 2)							-27 606,15	-46 100,00	18 493,85
<b>Finanzierungstätigkeit</b>										
SU 35	Summe Einzahlungen aus der Finanzierungstätigkeit							0,00	0,00	0,00
SU 36	Summe Auszahlungen aus der Finanzierungstätigkeit							0,00	0,00	0,00
SA4	Saldo (4) Geldfluss aus der Finanzierungstätigkeit (35 - 36)							0,00	0,00	0,00
SA5	Saldo (5) Geldfluss aus der voranschlagswirksamen Gebarung (Saldo 3 + Saldo 4)							-27 606,15	-46 100,00	18 493,85
<b>024 Wahlamt</b>										
<b>024000 Wahlangelegenheiten</b>										
<b>Operative Gebarung</b>										
2/024000+816100	Kostenbeiträge (Kostensätze) für sonstige Leistungen - Wahlen/Volksrechtgesetz	2114	3114	13	6 705,79	9 800,00	-3 094,21	6 705,79	9 800,00	-3 094,21
2/024000+861100	Transfers von Ländern, Landesfonds und Landeskammern	2121	3121	15	3 035,34	3 000,00	35,34	3 035,34	3 000,00	35,34
SU 21 / 31	Summe Erträge / Einzahlungen operative Gebarung				9 741,13	12 800,00	-3 058,87	9 741,13	12 800,00	-3 058,87
SU 22 / 32	Summe Aufwendungen / Auszahlungen operative Gebarung				0,00	0,00	0,00	0,00	0,00	0,00
SA 0 / SA 1	(0) Nettoergebnis (21 - 22) / (1) Geldfluss operative Gebarung (31 - 34)				9 741,13	12 800,00	-3 058,87	9 741,13	12 800,00	-3 058,87
SU 23	Summe Haushaltsrücklagen				0,00	0,00	0,00	0,00	0,00	0,00
SA00	Nettoergebnis nach Zuw./Entn. Haushaltsrücklagen (Saldo 0 +/- SU23)				9 741,13	12 800,00	-3 058,87			
<b>Investive Gebarung</b>										
SU 33	Summe Einzahlungen investive Gebarung							0,00	0,00	0,00
SU 34	Summe Auszahlungen investive Gebarung							0,00	0,00	0,00
SA2	Saldo (2) Geldfluss aus der Investiven Gebarung (33 - 34)							0,00	0,00	0,00
SA3	Saldo (3) Nettofinanzierungssaldo (Saldo 1 + Saldo 2)							9 741,13	12 800,00	-3 058,87
<b>Finanzierungstätigkeit</b>										
SU 35	Summe Einzahlungen aus der Finanzierungstätigkeit							0,00	0,00	0,00
SU 36	Summe Auszahlungen aus der Finanzierungstätigkeit							0,00	0,00	0,00
SA4	Saldo (4) Geldfluss aus der Finanzierungstätigkeit (35 - 36)							0,00	0,00	0,00
SA5	Saldo (5) Geldfluss aus der voranschlagswirksamen Gebarung (Saldo 3 + Saldo 4)							9 741,13	12 800,00	-3 058,87

		MVAG			Ergebnisrechnung			Finanzierungsrechnung		
		EH	FH	VCQU	RA 2023	VA 2023	RA - VA	RA 2023	VA 2023	RA - VA
<b>025</b>	<b>Staatsbürgerschaft</b>									
<b>025000</b>	<b>Staatsbürgerschaft</b>									
<b>Operative Gebarung</b>										
2/025000+817200	Erträge aus der Auflösung von sonstigen Rückstellungen	2117			510,72	0,00	510,72	0,00	0,00	0,00
2/025000+817300	Erträge aus der Auflösung von sonstigen Rückstellungen	2117			328,75	0,00	328,75	0,00	0,00	0,00
2/025000+861100	Transfers von Ländern, Landesfonds und Landeskammern	2121	3121	15	1 512,00	1 500,00	12,00	1 512,00	1 500,00	12,00
2/025000+861140	Transfers von Ländern, Landesfonds und Landeskammern	2121	3121	15	0,00	4 800,00	-4 800,00	0,00	4 800,00	-4 800,00
<b>SU 21 / 31</b>	<b>Summe Erträge / Einzahlungen operative Gebarung</b>				<b>2 351,47</b>	<b>6 300,00</b>	<b>-3 948,53</b>	<b>1 512,00</b>	<b>6 300,00</b>	<b>-4 788,00</b>
1/025000-510000	Geldbezüge der Vertragsbediensteten der Verwaltung	2211	3211	20	15 323,80	33 300,00	-17 976,20	15 323,80	33 300,00	-17 976,20
1/025000-510100	Geldbezüge der Vertragsbediensteten der Verwaltung	2211	3211	20	2 993,04	4 800,00	-1 806,96	2 993,04	4 800,00	-1 806,96
1/025000-565100	Mehrleistungsvergütungen	2211	3211	20	462,41	1 100,00	-637,59	462,41	1 100,00	-637,59
1/025000-569000	Sonstige Nebengebühren	2211	3211	20	6,40	0,00	6,40	6,40	0,00	6,40
1/025000-580000	Dienstgeberbeiträge zum Ausgleichsfonds für Familienbeihilfen	2212	3212	20	544,84	1 300,00	-755,16	544,84	1 300,00	-755,16
1/025000-582000	Sonstige Dienstgeberbeiträge zur sozialen Sicherheit	2212	3212	20	3 418,57	6 800,00	-3 381,43	3 418,57	6 800,00	-3 381,43
1/025000-582200	Sonstige Dienstgeberbeiträge zur sozialen Sicherheit - Ruhebezüge Vb	2212	3212	20	1 302,72	1 300,00	2,72	1 302,72	1 300,00	2,72
1/025000-590000	Freiwillige Sozialleistungen	2212	3212	20	113,76	0,00	113,76	113,76	0,00	113,76
1/025000-724000	Reisegebühren	2225	3225	24	6,31	100,00	-93,69	6,31	100,00	-93,69
1/025000-728000	Entgelte für sonstige Leistungen	2225	3225	24	55,66	100,00	-44,34	55,68	100,00	-44,32
1/025000-768000	Sonstige laufende Transferzahlungen an private Haushalte	2234	3234	27	87,57	100,00	-12,43	87,57	100,00	-12,43
<b>SU 22 / 32</b>	<b>Summe Aufwendungen / Auszahlungen operative Gebarung</b>				<b>24 315,08</b>	<b>48 900,00</b>	<b>-24 584,92</b>	<b>24 315,10</b>	<b>48 900,00</b>	<b>-24 584,90</b>
<b>SA 0 / SA 1</b>	<b>(0) Nettoergebnis (21 - 22) / (1) Geldfluss operative Gebarung (31 - 32)</b>				<b>-21 963,61</b>	<b>-42 600,00</b>	<b>20 636,39</b>	<b>-22 803,10</b>	<b>-42 600,00</b>	<b>19 796,90</b>
<b>SU 23</b>	<b>Summe Haushaltsrücklagen</b>				<b>0,00</b>	<b>0,00</b>	<b>0,00</b>	<b>0,00</b>	<b>0,00</b>	<b>0,00</b>
<b>SA00</b>	<b>Nettoergebnis nach Zuw./Entn. Haushaltsrücklagen (Saldo 0 +/- SU23)</b>				<b>-21 963,61</b>	<b>-42 600,00</b>	<b>20 636,39</b>			
<b>Investive Gebarung</b>										
<b>SU 33</b>	<b>Summe Einzahlungen investive Gebarung</b>							<b>0,00</b>	<b>0,00</b>	<b>0,00</b>
<b>SU 34</b>	<b>Summe Auszahlungen investive Gebarung</b>							<b>0,00</b>	<b>0,00</b>	<b>0,00</b>
<b>SA2</b>	<b>Saldo (2) Geldfluss aus der Investiven Gebarung (33 - 34)</b>							<b>0,00</b>	<b>0,00</b>	<b>0,00</b>
<b>SA3</b>	<b>Saldo (3) Nettofinanzierungssaldo (Saldo 1 + Saldo 2)</b>							<b>-22 803,10</b>	<b>-42 600,00</b>	<b>19 796,90</b>
<b>Finanzierungstätigkeit</b>										
<b>SU 35</b>	<b>Summe Einzahlungen aus der Finanzierungstätigkeit</b>							<b>0,00</b>	<b>0,00</b>	<b>0,00</b>
<b>SU 36</b>	<b>Summe Auszahlungen aus der Finanzierungstätigkeit</b>							<b>0,00</b>	<b>0,00</b>	<b>0,00</b>

		MVAG			Ergebnisrechnung			Finanzierungsrechnung		
		EH	FH	VCQU	RA 2023	VA 2023	RA - VA	RA 2023	VA 2023	RA - VA
<b>SA4</b>	<b>Saldo (4) Geldfluss aus der Finanzierungstätigkeit (35 – 36)</b>							<b>0,00</b>	<b>0,00</b>	<b>0,00</b>
<b>SA5</b>	<b>Saldo (5) Geldfluss aus der voranschlagswirksamen Gebarung (Saldo 3 + Saldo 4)</b>							<b>-22 803,10</b>	<b>-42 600,00</b>	<b>19 796,90</b>
<b>03</b>	<b>Bauverwaltung</b>									
<b>031</b>	<b>Amt für Raumordnung und Raumplanung</b>									
<b>031000</b>	<b>Raumordnung und Raumplanung</b>									
<b>Operative Gebarung</b>										
2/031000+816000	Kostenbeiträge (Kostenersätze) für sonstige Leistungen	2114	3114	13	11 293,19	25 000,00	-13 706,81	0,00	25 000,00	-25 000,00
2/031000+829000	Sonstige Erträge	2116	3116	18	15 141,79	0,00	15 141,79	15 141,79	0,00	15 141,79
2/031000+864100	Transfers von Unternehmen (ohne Finanzunternehmen) und andere	2123	3123	16	10 048,22	10 000,00	48,22	10 048,22	10 000,00	48,22
<b>SU 21 / 31</b>	<b>Summe Erträge / Einzahlungen operative Gebarung</b>				<b>36 483,20</b>	<b>35 000,00</b>	<b>1 483,20</b>	<b>25 190,01</b>	<b>35 000,00</b>	<b>-9 809,99</b>
1/031000-640000	Rechts- und Beratungsaufwand - laufender Bearbeitungsaufwand	2222	3222	24	25 384,08	27 500,00	-2 115,92	31 744,30	27 500,00	4 244,30
1/031000-640100	Rechts- und Beratungsaufwand - Rechtsberatungen Raumordnung	2222	3222	24	1 630,67	22 500,00	-20 869,33	1 566,67	22 500,00	-20 933,33
1/031000-640200	Rechts- und Beratungsaufwand - Raumordnung	2222	3222	24	785,24	17 500,00	-16 714,76	785,24	17 500,00	-16 714,76
1/031000-640300	Rechts- und Beratungsaufwand - Kostenrückersätze Raumplanung	2222	3222	24	22 815,67	25 000,00	-2 184,33	22 815,67	25 000,00	-2 184,33
1/031000-690000	Abschreibung von Forderungen (Schadensfälle)	2225			17 591,25	0,00	17 591,25	0,00	0,00	0,00
1/031000-691000	Schadensvergütungen	2225	3225	24	65 301,41	15 700,00	49 601,41	65 301,41	15 700,00	49 601,41
<b>SU 22 / 32</b>	<b>Summe Aufwendungen / Auszahlungen operative Gebarung</b>				<b>133 508,32</b>	<b>108 200,00</b>	<b>25 308,32</b>	<b>122 213,29</b>	<b>108 200,00</b>	<b>14 013,29</b>
<b>SA 0 / SA 1</b>	<b>(0) Nettoergebnis (21 - 22) / (1) Geldfluss operative Gebarung (31 – 32)</b>				<b>-97 025,12</b>	<b>-73 200,00</b>	<b>-23 825,12</b>	<b>-97 023,28</b>	<b>-73 200,00</b>	<b>-23 823,28</b>
<b>SU 23</b>	<b>Summe Haushaltsrücklagen</b>				<b>0,00</b>	<b>0,00</b>	<b>0,00</b>	<b>0,00</b>	<b>0,00</b>	<b>0,00</b>
<b>SA00</b>	<b>Nettoergebnis nach Zuw./Entn. Haushaltsrücklagen (Saldo 0 +/- SU23)</b>				<b>-97 025,12</b>	<b>-73 200,00</b>	<b>-23 825,12</b>			
<b>Investive Gebarung</b>										
<b>SU 33</b>	<b>Summe Einzahlungen investive Gebarung</b>							<b>0,00</b>	<b>0,00</b>	<b>0,00</b>
<b>SU 34</b>	<b>Summe Auszahlungen investive Gebarung</b>							<b>0,00</b>	<b>0,00</b>	<b>0,00</b>
<b>SA2</b>	<b>Saldo (2) Geldfluss aus der Investiven Gebarung (33 – 34)</b>							<b>0,00</b>	<b>0,00</b>	<b>0,00</b>
<b>SA3</b>	<b>Saldo (3) Nettofinanzierungssaldo (Saldo 1 + Saldo 2)</b>							<b>-97 023,28</b>	<b>-73 200,00</b>	<b>-23 823,28</b>
<b>Finanzierungstätigkeit</b>										
<b>SU 35</b>	<b>Summe Einzahlungen aus der Finanzierungstätigkeit</b>							<b>0,00</b>	<b>0,00</b>	<b>0,00</b>
<b>SU 36</b>	<b>Summe Auszahlungen aus der Finanzierungstätigkeit</b>							<b>0,00</b>	<b>0,00</b>	<b>0,00</b>
<b>SA4</b>	<b>Saldo (4) Geldfluss aus der Finanzierungstätigkeit (35 – 36)</b>							<b>0,00</b>	<b>0,00</b>	<b>0,00</b>
<b>SA5</b>	<b>Saldo (5) Geldfluss aus der voranschlagswirksamen Gebarung (Saldo 3 + Saldo 4)</b>							<b>-97 023,28</b>	<b>-73 200,00</b>	<b>-23 823,28</b>

	MVAG	MVAG	VCQU	Ergebnisrechnung			Finanzierungsrechnung				
				EH	FH		RA 2023	VA 2023	RA - VA	RA 2023	VA 2023
<b>032</b>											
<b>032000</b>											
<b>Operative Gebarung</b>											
<b>SU 21 / 31</b>											
1/032000-640000											
<b>SU 22 / 32</b>											
<b>SA 0 / SA 1</b>											
<b>SU 23</b>											
<b>SA00</b>											
<b>Investive Gebarung</b>											
<b>SU 33</b>											
<b>SU 34</b>											
<b>SA2</b>											
<b>SA3</b>											
<b>Finanzierungstätigkeit</b>											
<b>SU 35</b>											
<b>SU 36</b>											
<b>SA4</b>											
<b>SA5</b>											
<b>06</b>											
<b>060</b>											
<b>060000</b>											
<b>Operative Gebarung</b>											
<b>SU 21 / 31</b>											
1/060000-726000											
1/060000-726100											
<b>SU 22 / 32</b>											
<b>SA 0 / SA 1</b>											
<b>SU 23</b>											
<b>SA00</b>											
<b>Investive Gebarung</b>											
<b>SU 33</b>											
<b>SU 34</b>											
<b>SA2</b>											
<b>SA3</b>											



		MVAG	MVAG	VCQU	Ergebnisrechnung			Finanzierungsrechnung		
		EH	FH		RA 2023	VA 2023	RA - VA	RA 2023	VA 2023	RA - VA
<b>Finanzierungstätigkeit</b>										
SU 35	Summe Einzahlungen aus der Finanzierungstätigkeit							0,00	0,00	0,00
SU 36	Summe Auszahlungen aus der Finanzierungstätigkeit							0,00	0,00	0,00
SA4	Saldo (4) Geldfluss aus der Finanzierungstätigkeit (35 – 36)							0,00	0,00	0,00
SA5	Saldo (5) Geldfluss aus der voranschlagswirksamen Gebarung (Saldo 3 + Saldo 4)							-27 017,78	-33 400,00	6 382,22
<b>062 Ehrungen und Auszeichnungen</b>										
<b>062000 Ehrungen und Auszeichnungen</b>										
<b>Operative Gebarung</b>										
SU 21 / 31	Summe Erträge / Einzahlungen operative Gebarung				0,00	0,00	0,00	0,00	0,00	0,00
1/062000-768000	Sonstige laufende Transferzahlungen	2234	3234	27	16 433,82	20 000,00	-3 566,18	15 741,28	20 000,00	-4 258,72
SU 22 / 32	Summe Aufwendungen / Auszahlungen operative Gebarung				16 433,82	20 000,00	-3 566,18	15 741,28	20 000,00	-4 258,72
SA 0 / SA 1	(0) Nettoergebnis (21 - 22) / (1) Geldfluss operative Gebarung (31 – 32)				-16 433,82	-20 000,00	3 566,18	-15 741,28	-20 000,00	4 258,72
SU 23	Summe Haushaltsrücklagen				0,00	0,00	0,00	0,00	0,00	0,00
SA00	Nettoergebnis nach Zuw./Entn. Haushaltsrücklagen (Saldo 0 +/- SU23)				-16 433,82	-20 000,00	3 566,18			
<b>Investive Gebarung</b>										
SU 33	Summe Einzahlungen investive Gebarung							0,00	0,00	0,00
SU 34	Summe Auszahlungen investive Gebarung							0,00	0,00	0,00
SA2	Saldo (2) Geldfluss aus der Investiven Gebarung (33 – 34)							0,00	0,00	0,00
SA3	Saldo (3) Nettofinanzierungssaldo (Saldo 1 + Saldo 2)							-15 741,28	-20 000,00	4 258,72
<b>Finanzierungstätigkeit</b>										
SU 35	Summe Einzahlungen aus der Finanzierungstätigkeit							0,00	0,00	0,00
SU 36	Summe Auszahlungen aus der Finanzierungstätigkeit							0,00	0,00	0,00
SA4	Saldo (4) Geldfluss aus der Finanzierungstätigkeit (35 – 36)							0,00	0,00	0,00
SA5	Saldo (5) Geldfluss aus der voranschlagswirksamen Gebarung (Saldo 3 + Saldo 4)							-15 741,28	-20 000,00	4 258,72
<b>063 Städtekontakte und Partnerschaften</b>										
<b>063000 Städtekontakte und Partnerschaften</b>										
<b>Operative Gebarung</b>										
SU 21 / 31	Summe Erträge / Einzahlungen operative Gebarung				0,00	0,00	0,00	0,00	0,00	0,00
1/063000-728000	Entgelte für sonstige Leistungen	2225	3225	24	14 796,09	10 000,00	4 796,09	14 796,09	10 000,00	4 796,09
SU 22 / 32	Summe Aufwendungen / Auszahlungen operative Gebarung				14 796,09	10 000,00	4 796,09	14 796,09	10 000,00	4 796,09
SA 0 / SA 1	(0) Nettoergebnis (21 - 22) / (1) Geldfluss operative Gebarung (31 – 32)				-14 796,09	-10 000,00	-4 796,09	-14 796,09	-10 000,00	-4 796,09
SU 23	Summe Haushaltsrücklagen				0,00	0,00	0,00	0,00	0,00	0,00
SA00	Nettoergebnis nach Zuw./Entn. Haushaltsrücklagen (Saldo 0 +/- SU23)				-14 796,09	-10 000,00	-4 796,09			
<b>Investive Gebarung</b>										
SU 33	Summe Einzahlungen investive Gebarung							0,00	0,00	0,00

	MVAG	MVAG	VCQU	Ergebnisrechnung			Finanzierungsrechnung					
				EH	FH	RA 2023	VA 2023	RA - VA	RA 2023	VA 2023	RA - VA	
SU 34								0,00	0,00	0,00		
SA2								0,00	0,00	0,00		
SA3								-14 796,09	-10 000,00	-4 796,09		
Finanzierungstätigkeit												
SU 35								0,00	0,00	0,00		
SU 36								0,00	0,00	0,00		
SA4								0,00	0,00	0,00		
SA5								-14 796,09	-10 000,00	-4 796,09		
07												
070												
070000												
Operative Gebarung												
SU 21 / 31								0,00	0,00	0,00		
1/070000-729500				2225	3225	24	7 927,17	11 500,00	-3 572,83	8 235,07	11 500,00	-3 264,93
SU 22 / 32							7 927,17	11 500,00	-3 572,83	8 235,07	11 500,00	-3 264,93
SA 0 / SA 1							-7 927,17	-11 500,00	3 572,83	-8 235,07	-11 500,00	3 264,93
SU 23							0,00	0,00	0,00	0,00	0,00	
SA00							-7 927,17	-11 500,00	3 572,83			
Investive Gebarung												
SU 33								0,00	0,00	0,00		
SU 34								0,00	0,00	0,00		
SA2								0,00	0,00	0,00		
SA3								-8 235,07	-11 500,00	3 264,93		
Finanzierungstätigkeit												
SU 35								0,00	0,00	0,00		
SU 36								0,00	0,00	0,00		
SA4								0,00	0,00	0,00		
SA5								-8 235,07	-11 500,00	3 264,93		
08												
080												
080000												
Operative Gebarung												
SU 21 / 31								0,00	0,00	0,00		

		MVAG			Ergebnisrechnung			Finanzierungsrechnung		
		EH	FH	VCQU	RA 2023	VA 2023	RA - VA	RA 2023	VA 2023	RA - VA
1/080000-582100	Sonstige Dienstgeberbeiträge zur sozialen Sicherheit - Ruhebezüge Beamte	2212	3212	20	459 268,36	459 100,00	168,36	459 268,36	459 100,00	168,36
<b>SU 22 / 32</b>	<b>Summe Aufwendungen / Auszahlungen operative Gebarung</b>				<b>459 268,36</b>	<b>459 100,00</b>	<b>168,36</b>	<b>459 268,36</b>	<b>459 100,00</b>	<b>168,36</b>
<b>SA 0 / SA 1</b>	<b>(0) Nettoergebnis (21 - 22) / (1) Geldfluss operative Gebarung (31 - 32)</b>				<b>-459 268,36</b>	<b>-459 100,00</b>	<b>-168,36</b>	<b>-459 268,36</b>	<b>-459 100,00</b>	<b>-168,36</b>
<b>SU 23</b>	<b>Summe Haushaltsrücklagen</b>				<b>0,00</b>	<b>0,00</b>	<b>0,00</b>	<b>0,00</b>	<b>0,00</b>	<b>0,00</b>
<b>SA00</b>	<b>Nettoergebnis nach Zuw./Entn. Haushaltsrücklagen (Saldo 0 +/- SU23)</b>				<b>-459 268,36</b>	<b>-459 100,00</b>	<b>-168,36</b>			
<b>Investive Gebarung</b>										
<b>SU 33</b>	<b>Summe Einzahlungen investive Gebarung</b>							<b>0,00</b>	<b>0,00</b>	<b>0,00</b>
<b>SU 34</b>	<b>Summe Auszahlungen investive Gebarung</b>							<b>0,00</b>	<b>0,00</b>	<b>0,00</b>
<b>SA2</b>	<b>Saldo (2) Geldfluss aus der Investiven Gebarung (33 - 34)</b>							<b>0,00</b>	<b>0,00</b>	<b>0,00</b>
<b>SA3</b>	<b>Saldo (3) Nettofinanzierungssaldo (Saldo 1 + Saldo 2)</b>							<b>-459 268,36</b>	<b>-459 100,00</b>	<b>-168,36</b>
<b>Finanzierungstätigkeit</b>										
<b>SU 35</b>	<b>Summe Einzahlungen aus der Finanzierungstätigkeit</b>							<b>0,00</b>	<b>0,00</b>	<b>0,00</b>
<b>SU 36</b>	<b>Summe Auszahlungen aus der Finanzierungstätigkeit</b>							<b>0,00</b>	<b>0,00</b>	<b>0,00</b>
<b>SA4</b>	<b>Saldo (4) Geldfluss aus der Finanzierungstätigkeit (35 - 36)</b>							<b>0,00</b>	<b>0,00</b>	<b>0,00</b>
<b>SA5</b>	<b>Saldo (5) Geldfluss aus der voranschlagswirksamen Gebarung (Saldo 3 + Saldo 4)</b>							<b>-459 268,36</b>	<b>-459 100,00</b>	<b>-168,36</b>
<b>09 Personalbetreuung</b>										
<b>090 Bezugsvorschüsse und Darlehen</b>										
<b>090000 Bezugsvorschüsse und Darlehen</b>										
<b>Operative Gebarung</b>										
<b>SU 21 / 31</b>	<b>Summe Erträge / Einzahlungen operative Gebarung</b>				<b>0,00</b>	<b>0,00</b>	<b>0,00</b>	<b>0,00</b>	<b>0,00</b>	<b>0,00</b>
<b>SU 22 / 32</b>	<b>Summe Aufwendungen / Auszahlungen operative Gebarung</b>				<b>0,00</b>	<b>0,00</b>	<b>0,00</b>	<b>0,00</b>	<b>0,00</b>	<b>0,00</b>
<b>SA 0 / SA 1</b>	<b>(0) Nettoergebnis (21 - 22) / (1) Geldfluss operative Gebarung (31 - 32)</b>				<b>0,00</b>	<b>0,00</b>	<b>0,00</b>	<b>0,00</b>	<b>0,00</b>	<b>0,00</b>
<b>SU 23</b>	<b>Summe Haushaltsrücklagen</b>				<b>0,00</b>	<b>0,00</b>	<b>0,00</b>	<b>0,00</b>	<b>0,00</b>	<b>0,00</b>
<b>SA00</b>	<b>Nettoergebnis nach Zuw./Entn. Haushaltsrücklagen (Saldo 0 +/- SU23)</b>				<b>0,00</b>	<b>0,00</b>	<b>0,00</b>			
<b>Investive Gebarung</b>										
2/090000+273000	Nichtinvestitionsfördernde Darlehen u. Bezugsvorsch. an priv. Haushalte		3325	53	0,00	0,00	0,00	4 380,62	1 800,00	2 580,62
<b>SU 33</b>	<b>Summe Einzahlungen investive Gebarung</b>							<b>4 380,62</b>	<b>1 800,00</b>	<b>2 580,62</b>
1/090000-273000	Bezugsvorschüsse an private Haushalte		3425	63	0,00	0,00	0,00	7 000,00	7 000,00	0,00
<b>SU 34</b>	<b>Summe Auszahlungen investive Gebarung</b>							<b>7 000,00</b>	<b>7 000,00</b>	<b>0,00</b>
<b>SA2</b>	<b>Saldo (2) Geldfluss aus der Investiven Gebarung (33 - 34)</b>							<b>-2 619,38</b>	<b>-5 200,00</b>	<b>2 580,62</b>
<b>SA3</b>	<b>Saldo (3) Nettofinanzierungssaldo (Saldo 1 + Saldo 2)</b>							<b>-2 619,38</b>	<b>-5 200,00</b>	<b>2 580,62</b>
<b>Finanzierungstätigkeit</b>										
<b>SU 35</b>	<b>Summe Einzahlungen aus der Finanzierungstätigkeit</b>							<b>0,00</b>	<b>0,00</b>	<b>0,00</b>

		MVAG	MVAG	VCQU	Ergebnisrechnung			Finanzierungsrechnung		
		EH	FH		RA 2023	VA 2023	RA - VA	RA 2023	VA 2023	RA - VA
SU 36	Summe Auszahlungen aus der Finanzierungstätigkeit							0,00	0,00	0,00
SA4	Saldo (4) Geldfluss aus der Finanzierungstätigkeit (35 – 36)							0,00	0,00	0,00
SA5	Saldo (5) Geldfluss aus der voranschlagswirksamen Gebarung (Saldo 3 + Saldo 4)							-2 619,38	-5 200,00	2 580,62
<b>091</b>	<b>Personalausbildung und Personalfortbildung</b>									
<b>091000</b>	<b>Personalausbildung und Personalfortbildung</b>									
<b>Operative Gebarung</b>										
SU 21 / 31	Summe Erträge / Einzahlungen operative Gebarung				0,00	0,00	0,00	0,00	0,00	0,00
1/091000-728000	Entgelte für sonstige Leistungen	2225	3225	24	49 752,40	50 300,00	-547,60	59 423,60	50 300,00	9 123,60
SU 22 / 32	Summe Aufwendungen / Auszahlungen operative Gebarung				49 752,40	50 300,00	-547,60	59 423,60	50 300,00	9 123,60
SA 0 / SA 1	(0) Nettoergebnis (21 - 22) / (1) Geldfluss operative Gebarung (31 – 32)				-49 752,40	-50 300,00	547,60	-59 423,60	-50 300,00	-9 123,60
SU 23	Summe Haushaltsrücklagen				0,00	0,00	0,00	0,00	0,00	0,00
SA00	Nettoergebnis nach Zuw./Entn. Haushaltsrücklagen (Saldo 0 +/- SU23)				-49 752,40	-50 300,00	547,60			
<b>Investive Gebarung</b>										
SU 33	Summe Einzahlungen investive Gebarung							0,00	0,00	0,00
SU 34	Summe Auszahlungen investive Gebarung							0,00	0,00	0,00
SA2	Saldo (2) Geldfluss aus der Investiven Gebarung (33 – 34)							0,00	0,00	0,00
SA3	Saldo (3) Nettofinanzierungssaldo (Saldo 1 + Saldo 2)							-59 423,60	-50 300,00	-9 123,60
<b>Finanzierungstätigkeit</b>										
SU 35	Summe Einzahlungen aus der Finanzierungstätigkeit							0,00	0,00	0,00
SU 36	Summe Auszahlungen aus der Finanzierungstätigkeit							0,00	0,00	0,00
SA4	Saldo (4) Geldfluss aus der Finanzierungstätigkeit (35 – 36)							0,00	0,00	0,00
SA5	Saldo (5) Geldfluss aus der voranschlagswirksamen Gebarung (Saldo 3 + Saldo 4)							-59 423,60	-50 300,00	-9 123,60
<b>094</b>	<b>Gemeinschaftspflege</b>									
<b>094000</b>	<b>Gemeinschaftspflege</b>									
<b>Operative Gebarung</b>										
SU 21 / 31	Summe Erträge / Einzahlungen operative Gebarung				0,00	0,00	0,00	0,00	0,00	0,00
1/094000-768000	Sonstige laufende Transferzahlungen an private Haushalte	2234	3234	27	4 839,78	6 000,00	-1 160,22	4 839,78	6 000,00	-1 160,22
SU 22 / 32	Summe Aufwendungen / Auszahlungen operative Gebarung				4 839,78	6 000,00	-1 160,22	4 839,78	6 000,00	-1 160,22
SA 0 / SA 1	(0) Nettoergebnis (21 - 22) / (1) Geldfluss operative Gebarung (31 – 32)				-4 839,78	-6 000,00	1 160,22	-4 839,78	-6 000,00	1 160,22
SU 23	Summe Haushaltsrücklagen				0,00	0,00	0,00	0,00	0,00	0,00
SA00	Nettoergebnis nach Zuw./Entn. Haushaltsrücklagen (Saldo 0 +/- SU23)				-4 839,78	-6 000,00	1 160,22			
<b>Investive Gebarung</b>										
SU 33	Summe Einzahlungen investive Gebarung							0,00	0,00	0,00
SU 34	Summe Auszahlungen investive Gebarung							0,00	0,00	0,00
SA2	Saldo (2) Geldfluss aus der Investiven Gebarung (33 – 34)							0,00	0,00	0,00

		MVAG	MVAG	VCQU	Ergebnisrechnung			Finanzierungsrechnung		
		EH	FH		RA 2023	VA 2023	RA - VA	RA 2023	VA 2023	RA - VA
<b>SA3</b>	<b>Saldo (3) Nettofinanzierungssaldo (Saldo 1 + Saldo 2)</b>							<b>-4 839,78</b>	<b>-6 000,00</b>	<b>1 160,22</b>
<b>Finanzierungstätigkeit</b>										
<b>SU 35</b>	<b>Summe Einzahlungen aus der Finanzierungstätigkeit</b>							<b>0,00</b>	<b>0,00</b>	<b>0,00</b>
<b>SU 36</b>	<b>Summe Auszahlungen aus der Finanzierungstätigkeit</b>							<b>0,00</b>	<b>0,00</b>	<b>0,00</b>
<b>SA4</b>	<b>Saldo (4) Geldfluss aus der Finanzierungstätigkeit (35 – 36)</b>							<b>0,00</b>	<b>0,00</b>	<b>0,00</b>
<b>SA5</b>	<b>Saldo (5) Geldfluss aus der voranschlagswirksamen Gebarung (Saldo 3 + Saldo 4)</b>							<b>-4 839,78</b>	<b>-6 000,00</b>	<b>1 160,22</b>

		MVAG	MVAG	VCQU	Ergebnisrechnung			Finanzierungsrechnung		
		EH	FH		RA 2023	VA 2023	RA - VA	RA 2023	VA 2023	RA - VA
<b>1 Öffentliche Ordnung und Sicherheit</b>										
<b>13</b>	<b>Sonderpolizei</b>									
<b>131</b>	<b>Bau- und Feuerpolizei</b>									
<b>131000</b>	<b>Bau- und Feuerpolizei</b>									
<b>Operative Gebarung</b>										
2/131000+808000	Veräußerung von Handelswaren	2116	3116	16	544,00	500,00	44,00	544,00	500,00	44,00
2/131000+813000	Erträge aus der Auflösung von Investitionszuschüssen (Kapitaltransfers)	2127			336,03	0,00	336,03	0,00	0,00	0,00
<b>SU 21 / 31</b>	<b>Summe Erträge / Einzahlungen operative Gebarung</b>				<b>880,03</b>	<b>500,00</b>	<b>380,03</b>	<b>544,00</b>	<b>500,00</b>	<b>44,00</b>
1/131000-400000	Geringwertige Wirtschaftsgüter (GWG)	2221	3221	23	1 152,64	1 300,00	-147,36	1 173,08	1 300,00	-126,92
1/131000-413000	Handelswaren	2221	3221	23	483,78	500,00	-16,22	454,55	500,00	-45,45
1/131000-457000	Druckwerke	2221	3221	23	133,84	100,00	33,84	81,14	100,00	-18,86
1/131000-618092	Instandhaltung von sonstigen Anlagen	2224	3224	24	963,36	2 500,00	-1 536,64	963,36	2 500,00	-1 536,64
1/131000-680500	Planmäßige Abschreibung	2226			10 115,85	7 700,00	2 415,85	0,00	0,00	0,00
1/131000-680700	Planmäßige Abschreibung	2226			1 270,32	0,00	1 270,32	0,00	0,00	0,00
1/131000-710092	Öffentliche Abgaben, ohne Gebühren gemäß FAG	2225	3225	24	88,60	100,00	-11,40	88,60	100,00	-11,40
1/131000-728000	Entgelte für sonstige Leistungen	2225	3225	24	4 275,14	13 500,00	-9 224,86	4 425,14	13 500,00	-9 074,86
<b>SU 22 / 32</b>	<b>Summe Aufwendungen / Auszahlungen operative Gebarung</b>				<b>18 483,53</b>	<b>25 700,00</b>	<b>-7 216,47</b>	<b>7 185,87</b>	<b>18 000,00</b>	<b>-10 814,13</b>
<b>SA 0 / SA 1</b>	<b>(0) Nettoergebnis (21 - 22) / (1) Geldfluss operative Gebarung (31 - 32)</b>				<b>-17 603,50</b>	<b>-25 200,00</b>	<b>7 596,50</b>	<b>-6 641,87</b>	<b>-17 500,00</b>	<b>10 858,13</b>
<b>SU 23</b>	<b>Summe Haushaltsrücklagen</b>				<b>0,00</b>	<b>0,00</b>	<b>0,00</b>	<b>0,00</b>	<b>0,00</b>	<b>0,00</b>
<b>SA00</b>	<b>Nettoergebnis nach Zuw./Entn. Haushaltsrücklagen (Saldo 0 +/- SU23)</b>				<b>-17 603,50</b>	<b>-25 200,00</b>	<b>7 596,50</b>			
<b>Investive Gebarung</b>										
2/131000+301100	Kapitaltransfers von Ländern, Landesfonds und Landeskammern		3331	1 33	0,00	0,00	0,00	4 500,00	0,00	4 500,00
<b>SU 33</b>	<b>Summe Einzahlungen investive Gebarung</b>							<b>4 500,00</b>	<b>0,00</b>	<b>4 500,00</b>
1/131000-050000	Sonderanlagen		3412	1 40	0,00	0,00	0,00	34 891,43	34 900,00	-8,57
<b>SU 34</b>	<b>Summe Auszahlungen investive Gebarung</b>							<b>34 891,43</b>	<b>34 900,00</b>	<b>-8,57</b>
<b>SA2</b>	<b>Saldo (2) Geldfluss aus der Investiven Gebarung (33 - 34)</b>							<b>-30 391,43</b>	<b>-34 900,00</b>	<b>4 508,57</b>
<b>SA3</b>	<b>Saldo (3) Nettofinanzierungssaldo (Saldo 1 + Saldo 2)</b>							<b>-37 033,30</b>	<b>-52 400,00</b>	<b>15 366,70</b>
<b>Finanzierungstätigkeit</b>										
<b>SU 35</b>	<b>Summe Einzahlungen aus der Finanzierungstätigkeit</b>							<b>0,00</b>	<b>0,00</b>	<b>0,00</b>
<b>SU 36</b>	<b>Summe Auszahlungen aus der Finanzierungstätigkeit</b>							<b>0,00</b>	<b>0,00</b>	<b>0,00</b>
<b>SA4</b>	<b>Saldo (4) Geldfluss aus der Finanzierungstätigkeit (35 - 36)</b>							<b>0,00</b>	<b>0,00</b>	<b>0,00</b>
<b>SA5</b>	<b>Saldo (5) Geldfluss aus der voranschlagswirksamen Gebarung (Saldo 3 + Saldo 4)</b>							<b>-37 033,30</b>	<b>-52 400,00</b>	<b>15 366,70</b>

		MVAG			Ergebnisrechnung			Finanzierungsrechnung		
		EH	FH	VCQU	RA 2023	VA 2023	RA - VA	RA 2023	VA 2023	RA - VA
<b>133</b>	<b>Veterinärpolizei</b>									
<b>133000</b>	<b>Veterinärpolizei</b>									
<b>Operative Gebarung</b>										
2/133000+861100	Transfers von Ländern, Landesfonds und Landeskammern	2121	3121	15	137,88	200,00	-62,12	137,88	200,00	-62,12
<b>SU 21 / 31</b>	<b>Summe Erträge / Einzahlungen operative Gebarung</b>				<b>137,88</b>	<b>200,00</b>	<b>-62,12</b>	<b>137,88</b>	<b>200,00</b>	<b>-62,12</b>
<b>SU 22 / 32</b>	<b>Summe Aufwendungen / Auszahlungen operative Gebarung</b>				<b>0,00</b>	<b>0,00</b>	<b>0,00</b>	<b>0,00</b>	<b>0,00</b>	<b>0,00</b>
<b>SA 0 / SA 1</b>	<b>(0) Nettoergebnis (21 - 22) / (1) Geldfluss operative Gebarung (31 – 32)</b>				<b>137,88</b>	<b>200,00</b>	<b>-62,12</b>	<b>137,88</b>	<b>200,00</b>	<b>-62,12</b>
<b>SU 23</b>	<b>Summe Haushaltsrücklagen</b>				<b>0,00</b>	<b>0,00</b>	<b>0,00</b>	<b>0,00</b>	<b>0,00</b>	<b>0,00</b>
<b>SA00</b>	<b>Nettoergebnis nach Zuw./Entn. Haushaltsrücklagen (Saldo 0 +/- SU23)</b>				<b>137,88</b>	<b>200,00</b>	<b>-62,12</b>			
<b>Investive Gebarung</b>										
<b>SU 33</b>	<b>Summe Einzahlungen investive Gebarung</b>							<b>0,00</b>	<b>0,00</b>	<b>0,00</b>
<b>SU 34</b>	<b>Summe Auszahlungen investive Gebarung</b>							<b>0,00</b>	<b>0,00</b>	<b>0,00</b>
<b>SA2</b>	<b>Saldo (2) Geldfluss aus der Investiven Gebarung (33 – 34)</b>							<b>0,00</b>	<b>0,00</b>	<b>0,00</b>
<b>SA3</b>	<b>Saldo (3) Nettofinanzierungssaldo (Saldo 1 + Saldo 2)</b>							<b>137,88</b>	<b>200,00</b>	<b>-62,12</b>
<b>Finanzierungstätigkeit</b>										
<b>SU 35</b>	<b>Summe Einzahlungen aus der Finanzierungstätigkeit</b>							<b>0,00</b>	<b>0,00</b>	<b>0,00</b>
<b>SU 36</b>	<b>Summe Auszahlungen aus der Finanzierungstätigkeit</b>							<b>0,00</b>	<b>0,00</b>	<b>0,00</b>
<b>SA4</b>	<b>Saldo (4) Geldfluss aus der Finanzierungstätigkeit (35 – 36)</b>							<b>0,00</b>	<b>0,00</b>	<b>0,00</b>
<b>SA5</b>	<b>Saldo (5) Geldfluss aus der voranschlagswirksamen Gebarung (Saldo 3 + Saldo 4)</b>							<b>137,88</b>	<b>200,00</b>	<b>-62,12</b>
<b>16</b>	<b>Feuerwehrwesen</b>									
<b>163</b>	<b>Freiwillige Feuerwehren</b>									
<b>163000</b>	<b>Freiwillige Feuerwehren - Trofaiach</b>									
<b>Operative Gebarung</b>										
2/163000+803000	Veräußerungen von technischen Anlagen, Fahrzeugen und Maschinen	2116		1 31	20 000,00	20 000,00	0,00	0,00	0,00	0,00
2/163000+813000	Erträge aus der Auflösung von Investitionszuschüssen (Kapitaltransfers)	2127			24 763,35	48 000,00	-23 236,65	0,00	0,00	0,00
2/163000+861100	Transfers von Ländern, Landesfonds und Landeskammern	2121	3121	15	1 500,00	0,00	1 500,00	1 500,00	0,00	1 500,00
2/163000+871110	Kapitaltransfers aus Gemeinde-Bedarfszuweisungsmittel	2121	3121	1 33	220 000,00	220 000,00	0,00	220 000,00	220 000,00	0,00
<b>SU 21 / 31</b>	<b>Summe Erträge / Einzahlungen operative Gebarung</b>				<b>266 263,35</b>	<b>288 000,00</b>	<b>-21 736,65</b>	<b>221 500,00</b>	<b>220 000,00</b>	<b>1 500,00</b>
1/163000-680300	Planmäßige Abschreibung	2226			30 719,93	30 700,00	19,93	0,00	0,00	0,00
1/163000-680500	Planmäßige Abschreibung	2226			3 290,92	3 300,00	-9,08	0,00	0,00	0,00
1/163000-680600	Planmäßige Abschreibung	2226			120 106,69	51 500,00	68 606,69	0,00	0,00	0,00
1/163000-680700	Planmäßige Abschreibung	2226			1 704,57	3 000,00	-1 295,43	0,00	0,00	0,00

		MVAG			Ergebnisrechnung			Finanzierungsrechnung		
		EH	FH	VCQU	RA 2023	VA 2023	RA - VA	RA 2023	VA 2023	RA - VA
1/163000-754000	Laufende Transferzahlungen an sonstige Träger des öffentl.Rechtes	2231	3231	26	119 152,48	110 000,00	9 152,48	120 926,17	110 000,00	10 926,17
<b>SU 22 / 32</b>	<b>Summe Aufwendungen / Auszahlungen operative Gebarung</b>				<b>274 974,59</b>	<b>198 500,00</b>	<b>76 474,59</b>	<b>120 926,17</b>	<b>110 000,00</b>	<b>10 926,17</b>
<b>SA 0 / SA 1</b>	<b>(0) Nettoergebnis (21 - 22) / (1) Geldfluss operative Gebarung (31 - 32)</b>				<b>-8 711,24</b>	<b>89 500,00</b>	<b>-98 211,24</b>	<b>100 573,83</b>	<b>110 000,00</b>	<b>-9 426,17</b>
2/163000+894900	Entnahmen von zweckgebundenen Haushaltsrücklagen	2301			11 000,00	22 000,00	-11 000,00	0,00	0,00	0,00
1/163000-794900	Zuweisung an zweckgebundene Haushaltsrücklagen	2401			220 000,00	220 000,00	0,00	0,00	0,00	0,00
<b>SU 23</b>	<b>Summe Haushaltsrücklagen</b>				<b>-209 000,00</b>	<b>-198 000,00</b>	<b>-11 000,00</b>	<b>0,00</b>	<b>0,00</b>	<b>0,00</b>
<b>SA00</b>	<b>Nettoergebnis nach Zuw./Entn. Haushaltsrücklagen (Saldo 0 +/- SU23)</b>				<b>-217 711,24</b>	<b>-108 500,00</b>	<b>-109 211,24</b>			
<b>Investive Gebarung</b>										
2/163000+301100	Kapitaltransfers von Ländern, Landesfonds und Landeskammern		3331	1 33	0,00	0,00	0,00	470 503,56	480 000,00	-9 496,44
2/163000+803000	Veräußerungen von technischen Anlagen, Fahrzeugen und Maschinen		3314	1 31	0,00	0,00	0,00	20 000,00	20 000,00	0,00
<b>SU 33</b>	<b>Summe Einzahlungen investive Gebarung</b>							<b>490 503,56</b>	<b>500 000,00</b>	<b>-9 496,44</b>
1/163000-040000	Fahrzeuge		3414	1 41	0,00	0,00	0,00	691 449,03	700 000,00	-8 550,97
<b>SU 34</b>	<b>Summe Auszahlungen investive Gebarung</b>							<b>691 449,03</b>	<b>700 000,00</b>	<b>-8 550,97</b>
<b>SA2</b>	<b>Saldo (2) Geldfluss aus der Investiven Gebarung (33 - 34)</b>							<b>-200 945,47</b>	<b>-200 000,00</b>	<b>-945,47</b>
<b>SA3</b>	<b>Saldo (3) Nettofinanzierungssaldo (Saldo 1 + Saldo 2)</b>							<b>-100 371,64</b>	<b>-90 000,00</b>	<b>-10 371,64</b>
<b>Finanzierungstätigkeit</b>										
<b>SU 35</b>	<b>Summe Einzahlungen aus der Finanzierungstätigkeit</b>							<b>0,00</b>	<b>0,00</b>	<b>0,00</b>
<b>SU 36</b>	<b>Summe Auszahlungen aus der Finanzierungstätigkeit</b>							<b>0,00</b>	<b>0,00</b>	<b>0,00</b>
<b>SA4</b>	<b>Saldo (4) Geldfluss aus der Finanzierungstätigkeit (35 - 36)</b>							<b>0,00</b>	<b>0,00</b>	<b>0,00</b>
<b>SA5</b>	<b>Saldo (5) Geldfluss aus der voranschlagswirksamen Gebarung (Saldo 3 + Saldo 4)</b>							<b>-100 371,64</b>	<b>-90 000,00</b>	<b>-10 371,64</b>
<b>163100</b>	<b>Freiwillige Feuerwehren - Gai</b>									
<b>Operative Gebarung</b>										
2/163100+813000	Erträge aus der Auflösung von Investitionszuschüssen (Kapitaltransfers)	2127			3 254,55	5 400,00	-2 145,45	0,00	0,00	0,00
2/163100+861100	Transfers von Ländern, Landesfonds und Landeskammern	2121	3121	15	640,00	0,00	640,00	640,00	0,00	640,00
<b>SU 21 / 31</b>	<b>Summe Erträge / Einzahlungen operative Gebarung</b>				<b>3 894,55</b>	<b>5 400,00</b>	<b>-1 505,45</b>	<b>640,00</b>	<b>0,00</b>	<b>640,00</b>
1/163100-680300	Planmäßige Abschreibung	2226			13 319,03	13 300,00	19,03	0,00	0,00	0,00
1/163100-680600	Planmäßige Abschreibung	2226			38 048,62	38 000,00	48,62	0,00	0,00	0,00
1/163100-680700	Planmäßige Abschreibung	2226			887,35	900,00	-12,65	0,00	0,00	0,00
1/163100-754000	Laufende Transferzahlungen an sonstige Träger des öffentl. Rechts	2231	3231	26	31 343,26	25 000,00	6 343,26	28 360,24	25 000,00	3 360,24
<b>SU 22 / 32</b>	<b>Summe Aufwendungen / Auszahlungen operative Gebarung</b>				<b>83 598,26</b>	<b>77 200,00</b>	<b>6 398,26</b>	<b>28 360,24</b>	<b>25 000,00</b>	<b>3 360,24</b>
<b>SA 0 / SA 1</b>	<b>(0) Nettoergebnis (21 - 22) / (1) Geldfluss operative Gebarung (31 - 32)</b>				<b>-79 703,71</b>	<b>-71 800,00</b>	<b>-7 903,71</b>	<b>-27 720,24</b>	<b>-25 000,00</b>	<b>-2 720,24</b>



		MVAG	MVAG	VCQU	Ergebnisrechnung			Finanzierungsrechnung		
		EH	FH		RA 2023	VA 2023	RA - VA	RA 2023	VA 2023	RA - VA
<b>SU 23</b>	<b>Summe Haushaltsrücklagen</b>				<b>0,00</b>	<b>0,00</b>	<b>0,00</b>	<b>0,00</b>	<b>0,00</b>	<b>0,00</b>
<b>SA00</b>	<b>Nettoergebnis nach Zuw./Entn. Haushaltsrücklagen (Saldo 0 +/- SU23)</b>				<b>-79 703,71</b>	<b>-71 800,00</b>	<b>-7 903,71</b>			
<b>Investive Gebarung</b>										
2/163100+303200	Kapitaltransfers von sonstigen Trägern des öffentlichen Rechts und Sozialversicherungsträgern		3331	1 33	0,00	0,00	0,00	4 000,00	0,00	4 000,00
<b>SU 33</b>	<b>Summe Einzahlungen investive Gebarung</b>							<b>4 000,00</b>	<b>0,00</b>	<b>4 000,00</b>
<b>SU 34</b>	<b>Summe Auszahlungen investive Gebarung</b>							<b>0,00</b>	<b>0,00</b>	<b>0,00</b>
<b>SA2</b>	<b>Saldo (2) Geldfluss aus der Investiven Gebarung (33 – 34)</b>							<b>4 000,00</b>	<b>0,00</b>	<b>4 000,00</b>
<b>SA3</b>	<b>Saldo (3) Nettofinanzierungssaldo (Saldo 1 + Saldo 2)</b>							<b>-23 720,24</b>	<b>-25 000,00</b>	<b>1 279,76</b>
<b>Finanzierungstätigkeit</b>										
<b>SU 35</b>	<b>Summe Einzahlungen aus der Finanzierungstätigkeit</b>							<b>0,00</b>	<b>0,00</b>	<b>0,00</b>
<b>SU 36</b>	<b>Summe Auszahlungen aus der Finanzierungstätigkeit</b>							<b>0,00</b>	<b>0,00</b>	<b>0,00</b>
<b>SA4</b>	<b>Saldo (4) Geldfluss aus der Finanzierungstätigkeit (35 – 36)</b>							<b>0,00</b>	<b>0,00</b>	<b>0,00</b>
<b>SA5</b>	<b>Saldo (5) Geldfluss aus der voranschlagswirksamen Gebarung (Saldo 3 + Saldo 4)</b>							<b>-23 720,24</b>	<b>-25 000,00</b>	<b>1 279,76</b>
<b>163200</b>	<b>Freiwillige Feuerwehren - Gimplach</b>									
<b>Operative Gebarung</b>										
2/163200+803000	Veräußerungen von technischen Anlagen, Fahrzeugen und Maschinen	2116		1 31	11 000,00	11 000,00	0,00	0,00	0,00	0,00
2/163200+813000	Erträge aus der Auflösung von Investitionszuschüssen (Kapitaltransfers)	2127			1 781,25	0,00	1 781,25	0,00	0,00	0,00
2/163200+871110	Kapitaltransfers aus Gemeinde-Bedarfszuweisungsmittel	2121	3121	1 33	27 000,00	27 000,00	0,00	27 000,00	27 000,00	0,00
<b>SU 21 / 31</b>	<b>Summe Erträge / Einzahlungen operative Gebarung</b>				<b>39 781,25</b>	<b>38 000,00</b>	<b>1 781,25</b>	<b>27 000,00</b>	<b>27 000,00</b>	<b>0,00</b>
1/163200-680300	Planmäßige Abschreibung	2226			8 279,52	8 300,00	-20,48	0,00	0,00	0,00
1/163200-680500	Planmäßige Abschreibung	2226			1 105,85	0,00	1 105,85	0,00	0,00	0,00
1/163200-680600	Planmäßige Abschreibung	2226			27 840,60	23 400,00	4 440,60	0,00	0,00	0,00
1/163200-680700	Planmäßige Abschreibung	2226			1 643,04	1 600,00	43,04	0,00	0,00	0,00
1/163200-754000	Laufende Transferzahlungen an sonstige Träger des öffentl. Rechts	2231	3231	26	29 128,17	25 000,00	4 128,17	35 879,34	25 000,00	10 879,34
<b>SU 22 / 32</b>	<b>Summe Aufwendungen / Auszahlungen operative Gebarung</b>				<b>67 997,18</b>	<b>58 300,00</b>	<b>9 697,18</b>	<b>35 879,34</b>	<b>25 000,00</b>	<b>10 879,34</b>
<b>SA 0 / SA 1</b>	<b>(0) Nettoergebnis (21 - 22) / (1) Geldfluss operative Gebarung (31 – 32)</b>				<b>-28 215,93</b>	<b>-20 300,00</b>	<b>-7 915,93</b>	<b>-8 879,34</b>	<b>2 000,00</b>	<b>-10 879,34</b>
2/163200+894900	Entnahmen von zweckgebundenen Haushaltsrücklagen	2301			1 687,50	3 400,00	-1 712,50	0,00	0,00	0,00
1/163200-794900	Zuweisung an zweckgebundene Haushaltsrücklagen	2401			27 000,00	27 000,00	0,00	0,00	0,00	0,00
<b>SU 23</b>	<b>Summe Haushaltsrücklagen</b>				<b>-25 312,50</b>	<b>-23 600,00</b>	<b>-1 712,50</b>	<b>0,00</b>	<b>0,00</b>	<b>0,00</b>
<b>SA00</b>	<b>Nettoergebnis nach Zuw./Entn. Haushaltsrücklagen (Saldo 0 +/- SU23)</b>				<b>-53 528,43</b>	<b>-43 900,00</b>	<b>-9 628,43</b>			

	MVAG	MVAG	VCQU	Ergebnisrechnung			Finanzierungsrechnung				
				EH	FH		RA 2023	VA 2023	RA - VA	RA 2023	VA 2023
<b>Investive Gebarung</b>											
2/163200+300000	Kapitaltransfers von Bund, Bundesfonds und Bundeskammern		3331	1	33	0,00	0,00	0,00	0,00	18 000,00	-18 000,00
2/163200+301100	Kapitaltransfers von Ländern, Landesfonds und Landeskammern		3331	1	33	0,00	0,00	0,00	28 500,00	21 000,00	7 500,00
2/163200+303200	Kapitaltransfers von sonstigen Trägern des öffentlichen Rechts und Sozialversicherungsträgern		3331	1	33	0,00	0,00	0,00	0,00	1 000,00	-1 000,00
2/163200+303300	Kapitaltransfers von sonstigen Trägern des öffentlichen Rechts und Sozialversicherungsträgern		3331	1	33	0,00	0,00	0,00	0,00	10 000,00	-10 000,00
2/163200+803000	Veräußerungen von technischen Anlagen, Fahrzeugen und Maschinen		3314	1	31	0,00	0,00	0,00	11 000,00	11 000,00	0,00
<b>SU 33</b>	<b>Summe Einzahlungen investive Gebarung</b>								<b>39 500,00</b>	<b>61 000,00</b>	<b>-21 500,00</b>
1/163200-040000	Fahrzeuge		3414	1	41	0,00	0,00	0,00	71 540,77	60 000,00	11 540,77
1/163200-050000	Sonderanlagen		3412	1	40	0,00	0,00	0,00	33 175,64	36 200,00	-3 024,36
<b>SU 34</b>	<b>Summe Auszahlungen investive Gebarung</b>								<b>104 716,41</b>	<b>96 200,00</b>	<b>8 516,41</b>
<b>SA2</b>	<b>Saldo (2) Geldfluss aus der Investiven Gebarung (33 – 34)</b>								<b>-65 216,41</b>	<b>-35 200,00</b>	<b>-30 016,41</b>
<b>SA3</b>	<b>Saldo (3) Nettofinanzierungssaldo (Saldo 1 + Saldo 2)</b>								<b>-74 095,75</b>	<b>-33 200,00</b>	<b>-40 895,75</b>
<b>Finanzierungstätigkeit</b>											
<b>SU 35</b>	<b>Summe Einzahlungen aus der Finanzierungstätigkeit</b>								<b>0,00</b>	<b>0,00</b>	<b>0,00</b>
<b>SU 36</b>	<b>Summe Auszahlungen aus der Finanzierungstätigkeit</b>								<b>0,00</b>	<b>0,00</b>	<b>0,00</b>
<b>SA4</b>	<b>Saldo (4) Geldfluss aus der Finanzierungstätigkeit (35 – 36)</b>								<b>0,00</b>	<b>0,00</b>	<b>0,00</b>
<b>SA5</b>	<b>Saldo (5) Geldfluss aus der voranschlagswirksamen Gebarung (Saldo 3 + Saldo 4)</b>								<b>-74 095,75</b>	<b>-33 200,00</b>	<b>-40 895,75</b>
<b>163300</b>	<b>Freiwillige Feuerwehren - Hafning</b>										
<b>Operative Gebarung</b>											
2/163300+813000	Erträge aus der Auflösung von Investitionszuschüssen (Kapitaltransfers)	2127				4 252,50	2 100,00	2 152,50	0,00	0,00	0,00
2/163300+861100	Transfers von Ländern, Landesfonds und Landeskammern	2121	3121	15		220,00	0,00	220,00	220,00	0,00	220,00
2/163300+871110	Kapitaltransfers aus Gemeinde-Bedarfszuweisungsmittel	2121	3121	1	33	32 000,00	32 000,00	0,00	32 000,00	32 000,00	0,00
<b>SU 21 / 31</b>	<b>Summe Erträge / Einzahlungen operative Gebarung</b>					<b>36 472,50</b>	<b>34 100,00</b>	<b>2 372,50</b>	<b>32 220,00</b>	<b>32 000,00</b>	<b>220,00</b>
1/163300-680300	Planmäßige Abschreibung	2226				9 072,68	9 100,00	-27,32	0,00	0,00	0,00
1/163300-680600	Planmäßige Abschreibung	2226				39 487,06	31 400,00	8 087,06	0,00	0,00	0,00
1/163300-680700	Planmäßige Abschreibung	2226				4 995,45	4 700,00	295,45	0,00	0,00	0,00
1/163300-754000	Laufende Transferzahlungen an sonstige Träger des öffentl. Rechts	2231	3231	26		23 371,03	25 000,00	-1 628,97	23 959,20	25 000,00	-1 040,80
<b>SU 22 / 32</b>	<b>Summe Aufwendungen / Auszahlungen operative Gebarung</b>					<b>76 926,22</b>	<b>70 200,00</b>	<b>6 726,22</b>	<b>23 959,20</b>	<b>25 000,00</b>	<b>-1 040,80</b>
<b>SA 0 / SA 1</b>	<b>(0) Nettoergebnis (21 - 22) / (1) Geldfluss operative Gebarung (31 – 32)</b>					<b>-40 453,72</b>	<b>-36 100,00</b>	<b>-4 353,72</b>	<b>8 260,80</b>	<b>7 000,00</b>	<b>1 260,80</b>

		MVAG			Ergebnisrechnung			Finanzierungsrechnung		
		EH	FH	VCQU	RA 2023	VA 2023	RA - VA	RA 2023	VA 2023	RA - VA
2/163300+894900	Entnahmen von zweckgebundenen Haushaltsrücklagen	2301			2 000,00	4 000,00	-2 000,00	0,00	0,00	0,00
1/163300-794900	Zuweisung an zweckgebundene Haushaltsrücklagen	2401			32 000,00	32 000,00	0,00	0,00	0,00	0,00
<b>SU 23</b>	<b>Summe Haushaltsrücklagen</b>				<b>-30 000,00</b>	<b>-28 000,00</b>	<b>-2 000,00</b>	<b>0,00</b>	<b>0,00</b>	<b>0,00</b>
<b>SA00</b>	<b>Nettoergebnis nach Zuw./Entn. Haushaltsrücklagen (Saldo 0 +/- SU23)</b>				<b>-70 453,72</b>	<b>-64 100,00</b>	<b>-6 353,72</b>			
<b>Investive Gebarung</b>										
2/163300+301101	Kapitaltransfers von Ländern, Landesfonds und Landeskammern		3331	1 33	0,00	0,00	0,00	28 500,00	28 000,00	500,00
<b>SU 33</b>	<b>Summe Einzahlungen investive Gebarung</b>							<b>28 500,00</b>	<b>28 000,00</b>	<b>500,00</b>
1/163300-040000	Fahrzeuge		3414	1 41	0,00	0,00	0,00	64 650,10	60 000,00	4 650,10
1/163300-042000	Amts-, Betriebs- und Geschäftsausstattung		3415	1 41	0,00	0,00	0,00	4 559,38	4 600,00	-40,62
<b>SU 34</b>	<b>Summe Auszahlungen investive Gebarung</b>							<b>69 209,48</b>	<b>64 600,00</b>	<b>4 609,48</b>
<b>SA2</b>	<b>Saldo (2) Geldfluss aus der Investiven Gebarung (33 – 34)</b>							<b>-40 709,48</b>	<b>-36 600,00</b>	<b>-4 109,48</b>
<b>SA3</b>	<b>Saldo (3) Nettofinanzierungssaldo (Saldo 1 + Saldo 2)</b>							<b>-32 448,68</b>	<b>-29 600,00</b>	<b>-2 848,68</b>
<b>Finanzierungstätigkeit</b>										
<b>SU 35</b>	<b>Summe Einzahlungen aus der Finanzierungstätigkeit</b>							<b>0,00</b>	<b>0,00</b>	<b>0,00</b>
<b>SU 36</b>	<b>Summe Auszahlungen aus der Finanzierungstätigkeit</b>							<b>0,00</b>	<b>0,00</b>	<b>0,00</b>
<b>SA4</b>	<b>Saldo (4) Geldfluss aus der Finanzierungstätigkeit (35 – 36)</b>							<b>0,00</b>	<b>0,00</b>	<b>0,00</b>
<b>SA5</b>	<b>Saldo (5) Geldfluss aus der voranschlagswirksamen Gebarung (Saldo 3 + Saldo 4)</b>							<b>-32 448,68</b>	<b>-29 600,00</b>	<b>-2 848,68</b>
<b>163400 Freiwillige Feuerwehren - Laintal</b>										
<b>Operative Gebarung</b>										
2/163400+813000	Erträge aus der Auflösung von Investitionszuschüssen (Kapitaltransfers)	2127			13 015,87	9 600,00	3 415,87	0,00	0,00	0,00
2/163400+861100	Transfers von Ländern, Landesfonds und Landeskammern	2121	3121	15	0,00	0,00	0,00	750,00	0,00	750,00
2/163400+871110	Kapitaltransfers aus Gemeinde-Bedarfszuweisungsmittel	2121	3121	1 33	0,00	300 000,00	-300 000,00	0,00	0,00	0,00
<b>SU 21 / 31</b>	<b>Summe Erträge / Einzahlungen operative Gebarung</b>				<b>13 015,87</b>	<b>309 600,00</b>	<b>-296 584,13</b>	<b>750,00</b>	<b>0,00</b>	<b>750,00</b>
1/163400-680300	Planmäßige Abschreibung	2226			5 538,05	1 500,00	4 038,05	0,00	0,00	0,00
1/163400-680600	Planmäßige Abschreibung	2226			4 680,17	4 700,00	-19,83	0,00	0,00	0,00
1/163400-680700	Planmäßige Abschreibung	2226			1 521,26	1 500,00	21,26	0,00	0,00	0,00
1/163400-754000	Laufende Transferzahlungen an sonstige Träger des öffentl. Rechts	2231	3231	26	33 303,79	25 000,00	8 303,79	33 239,15	25 000,00	8 239,15
1/163400-754100	Laufende Transferzahlungen an sonstige Träger des öffentl. Rechts	2231	3231	26	0,00	0,00	0,00	6 833,14	0,00	6 833,14
<b>SU 22 / 32</b>	<b>Summe Aufwendungen / Auszahlungen operative Gebarung</b>				<b>45 043,27</b>	<b>32 700,00</b>	<b>12 343,27</b>	<b>40 072,29</b>	<b>25 000,00</b>	<b>15 072,29</b>
<b>SA 0 / SA 1</b>	<b>(0) Nettoergebnis (21 - 22) / (1) Geldfluss operative Gebarung (31 – 32)</b>				<b>-32 027,40</b>	<b>276 900,00</b>	<b>-308 927,40</b>	<b>-39 322,29</b>	<b>-25 000,00</b>	<b>-14 322,29</b>

		MVAG		VCQU	Ergebnisrechnung			Finanzierungsrechnung		
		EH	FH		RA 2023	VA 2023	RA - VA	RA 2023	VA 2023	RA - VA
<b>SU 23</b>	<b>Summe Haushaltsrücklagen</b>				<b>0,00</b>	<b>0,00</b>	<b>0,00</b>	<b>0,00</b>	<b>0,00</b>	<b>0,00</b>
<b>SA00</b>	<b>Nettoergebnis nach Zuw./Entn. Haushaltsrücklagen (Saldo 0 +/- SU23)</b>				<b>-32 027,40</b>	<b>276 900,00</b>	<b>-308 927,40</b>			
<b>Investive Gebarung</b>										
2/163400+300000	Kapitaltransfers von Bund, Bundesfonds und Bundeskammern		3331	1 33	0,00	0,00	0,00	410 000,00	410 000,00	0,00
2/163400+303000	Kapitaltransferzahlungen von sonstigen Trägern des öffentl. R.		3331	1 33	0,00	0,00	0,00	0,00	40 000,00	-40 000,00
<b>SU 33</b>	<b>Summe Einzahlungen investive Gebarung</b>							<b>410 000,00</b>	<b>450 000,00</b>	<b>-40 000,00</b>
1/163400-010000	Gebäude und Bauten		3413	1 40	0,00	0,00	0,00	86 259,57	400 000,00	-313 740,43
<b>SU 34</b>	<b>Summe Auszahlungen investive Gebarung</b>							<b>86 259,57</b>	<b>400 000,00</b>	<b>-313 740,43</b>
<b>SA2</b>	<b>Saldo (2) Geldfluss aus der Investiven Gebarung (33 – 34)</b>							<b>323 740,43</b>	<b>50 000,00</b>	<b>273 740,43</b>
<b>SA3</b>	<b>Saldo (3) Nettofinanzierungssaldo (Saldo 1 + Saldo 2)</b>							<b>284 418,14</b>	<b>25 000,00</b>	<b>259 418,14</b>
<b>Finanzierungstätigkeit</b>										
<b>SU 35</b>	<b>Summe Einzahlungen aus der Finanzierungstätigkeit</b>							<b>0,00</b>	<b>0,00</b>	<b>0,00</b>
<b>SU 36</b>	<b>Summe Auszahlungen aus der Finanzierungstätigkeit</b>							<b>0,00</b>	<b>0,00</b>	<b>0,00</b>
<b>SA4</b>	<b>Saldo (4) Geldfluss aus der Finanzierungstätigkeit (35 – 36)</b>							<b>0,00</b>	<b>0,00</b>	<b>0,00</b>
<b>SA5</b>	<b>Saldo (5) Geldfluss aus der voranschlagswirksamen Gebarung (Saldo 3 + Saldo 4)</b>							<b>284 418,14</b>	<b>25 000,00</b>	<b>259 418,14</b>

		MVAG	MVAG	VCQU	Ergebnisrechnung			Finanzierungsrechnung		
		EH	FH		RA 2023	VA 2023	RA - VA	RA 2023	VA 2023	RA - VA
<b>2 Unterricht, Erziehung, Sport und Wissenschaft</b>										
<b>21</b>	<b>Allgemeinbildender Unterricht</b>									
<b>210</b>	<b>Allgemeinbildende Pflichtschulen, gemeinsame Kosten</b>									
<b>210000</b>	<b>Allgemeinbildende Pflichtschulen</b>									
<b>Operative Gebarung</b>										
<b>SU 21 / 31</b>	<b>Summe Erträge / Einzahlungen operative Gebarung</b>				<b>0,00</b>	<b>0,00</b>	<b>0,00</b>	<b>0,00</b>	<b>0,00</b>	<b>0,00</b>
1/210000-720000	Kostenbeiträge (Kostenersätze) für Leistungen	2225	3225	24	43 794,01	44 000,00	-205,99	43 494,01	44 000,00	-505,99
1/210000-751100	Transfers an Länder, Landesfonds und Landeskammern	2231	3231	26	0,00	500,00	-500,00	0,00	500,00	-500,00
<b>SU 22 / 32</b>	<b>Summe Aufwendungen / Auszahlungen operative Gebarung</b>				<b>43 794,01</b>	<b>44 500,00</b>	<b>-705,99</b>	<b>43 494,01</b>	<b>44 500,00</b>	<b>-1 005,99</b>
<b>SA 0 / SA 1</b>	<b>(0) Nettoergebnis (21 - 22) / (1) Geldfluss operative Gebarung (31 – 32)</b>				<b>-43 794,01</b>	<b>-44 500,00</b>	<b>705,99</b>	<b>-43 494,01</b>	<b>-44 500,00</b>	<b>1 005,99</b>
<b>SU 23</b>	<b>Summe Haushaltsrücklagen</b>				<b>0,00</b>	<b>0,00</b>	<b>0,00</b>	<b>0,00</b>	<b>0,00</b>	<b>0,00</b>
<b>SA00</b>	<b>Nettoergebnis nach Zuw./Entn. Haushaltsrücklagen (Saldo 0 +/- SU23)</b>				<b>-43 794,01</b>	<b>-44 500,00</b>	<b>705,99</b>			
<b>Investive Gebarung</b>										
<b>SU 33</b>	<b>Summe Einzahlungen investive Gebarung</b>							<b>0,00</b>	<b>0,00</b>	<b>0,00</b>
<b>SU 34</b>	<b>Summe Auszahlungen investive Gebarung</b>							<b>0,00</b>	<b>0,00</b>	<b>0,00</b>
<b>SA2</b>	<b>Saldo (2) Geldfluss aus der Investiven Gebarung (33 – 34)</b>							<b>0,00</b>	<b>0,00</b>	<b>0,00</b>
<b>SA3</b>	<b>Saldo (3) Nettofinanzierungssaldo (Saldo 1 + Saldo 2)</b>							<b>-43 494,01</b>	<b>-44 500,00</b>	<b>1 005,99</b>
<b>Finanzierungstätigkeit</b>										
<b>SU 35</b>	<b>Summe Einzahlungen aus der Finanzierungstätigkeit</b>							<b>0,00</b>	<b>0,00</b>	<b>0,00</b>
<b>SU 36</b>	<b>Summe Auszahlungen aus der Finanzierungstätigkeit</b>							<b>0,00</b>	<b>0,00</b>	<b>0,00</b>
<b>SA4</b>	<b>Saldo (4) Geldfluss aus der Finanzierungstätigkeit (35 – 36)</b>							<b>0,00</b>	<b>0,00</b>	<b>0,00</b>
<b>SA5</b>	<b>Saldo (5) Geldfluss aus der voranschlagswirksamen Gebarung (Saldo 3 + Saldo 4)</b>							<b>-43 494,01</b>	<b>-44 500,00</b>	<b>1 005,99</b>
<b>211</b>	<b>Volksschulen</b>									
<b>211000</b>	<b>Josef Krainer Volksschule</b>									
<b>Operative Gebarung</b>										
2/211000+816002	Kostenbeiträge (Kostenersätze) für sonstige Leistungen - Gastschulbeiträge	2114	3114	13	6 872,33	7 200,00	-327,67	6 335,66	7 200,00	-864,34
2/211000+817200	Erträge aus der Auflösung von sonstigen Rückstellungen	2117			2 110,58	0,00	2 110,58	0,00	0,00	0,00
2/211000+817300	Erträge aus der Auflösung von sonstigen Rückstellungen	2117			717,19	0,00	717,19	0,00	0,00	0,00
2/211000+829200	Sonstige Erträge - Rückersatz Dienstjubiläen	2116	3116	18	1 180,97	1 200,00	-19,03	1 180,97	1 200,00	-19,03
2/211000+860100	Transfers von Bund, Bundesfonds und Bundeskammern	2121	3121	15	207,60	200,00	7,60	103,80	200,00	-96,20

		MVAG			Ergebnisrechnung			Finanzierungsrechnung		
		EH	FH	VCQU	RA 2023	VA 2023	RA - VA	RA 2023	VA 2023	RA - VA
2/211000+861140	Transfers von Ländern, Landesfonds und Landesammern	2121	3121	15	1 033,86	1 700,00	-666,14	1 954,67	1 700,00	254,67
2/211000+863100	Transfers von sonstigen Trägern öffentlichen Rechts und Sozialversicherungsträgern	2121	3121	15	26,31	0,00	26,31	26,31	0,00	26,31
2/211000+871110	Kapitaltransfers aus Gemeinde-Bedarfszuweisungsmittel	2121	3121	1 33	0,00	6 900,00	-6 900,00	0,00	0,00	0,00
<b>SU 21 / 31</b>	<b>Summe Erträge / Einzahlungen operative Gebarung</b>				<b>12 148,84</b>	<b>17 200,00</b>	<b>-5 051,16</b>	<b>9 601,41</b>	<b>10 300,00</b>	<b>-698,59</b>
1/211000-400000	Geringwertige Wirtschaftsgüter des Anlagevermögens	2221	3221	23	9 964,67	8 200,00	1 764,67	8 385,80	8 200,00	185,80
1/211000-454000	Reinigungsmittel	2221	3221	23	2 146,76	1 900,00	246,76	2 146,76	1 900,00	246,76
1/211000-456000	Schreib-, Zeichen- und sonstige Büromittel	2221	3221	23	75,96	900,00	-824,04	75,96	900,00	-824,04
1/211000-457000	Druckwerke	2221	3221	23	331,15	400,00	-68,85	331,15	400,00	-68,85
1/211000-500000	Geldbezüge der Beamten der Verwaltung	2211	3211	20	11 332,72	11 300,00	32,72	11 332,72	11 300,00	32,72
1/211000-510000	Geldbezüge der Vertragsbediensteten der Verwaltung	2211	3211	20	15 349,16	15 900,00	-550,84	15 349,16	15 900,00	-550,84
1/211000-511000	Geldbezüge der Vertragsbediensteten in handwerklicher Verwendung	2211	3211	20	34 131,76	33 600,00	531,76	34 131,76	33 600,00	531,76
1/211000-511100	Geldbezüge der Vertragsbediensteten in handwerklicher Verwendung	2211	3211	20	1 362,58	900,00	462,58	1 362,58	900,00	462,58
1/211000-565000	Mehrleistungsvergütungen	2211	3211	20	1 151,77	1 000,00	151,77	1 151,77	1 000,00	151,77
1/211000-565100	Mehrleistungsvergütungen	2211	3211	20	2 167,28	2 200,00	-32,72	2 167,28	2 200,00	-32,72
1/211000-566000	Zuwendungen aus Anlass von Dienstjubiläen	2212	3212	20	1 092,16	1 100,00	-7,84	1 092,16	1 100,00	-7,84
1/211000-569000	Sonstige Nebengebühren	2211	3211	20	937,35	900,00	37,35	937,35	900,00	37,35
1/211000-580000	Dienstgeberbeiträge zum Ausgleichsfonds für Familienbeihilfen	2212	3212	20	2 391,09	3 300,00	-908,91	2 391,09	3 300,00	-908,91
1/211000-582000	Sonstige Dienstgeberbeiträge zur sozialen Sicherheit	2212	3212	20	10 856,18	10 800,00	56,18	10 856,18	10 800,00	56,18
1/211000-582100	Sonstige Dienstgeberbeiträge zur sozialen Sicherheit - Ruhebezüge Beamte	2212	3212	20	3 846,90	4 000,00	-153,10	3 846,90	4 000,00	-153,10
1/211000-582200	Sonstige Dienstgeberbeiträge zur sozialen Sicherheit - Ruhebezüge Vb	2212	3212	20	6 026,92	6 100,00	-73,08	6 026,92	6 100,00	-73,08
1/211000-593000	Dotierung von Rückstellungen für nicht konsumierte Urlaube	2214			748,78	0,00	748,78	0,00	0,00	0,00
1/211000-594100	Dotierung von sonstigen Personalarückstellungen	2214			439,81	0,00	439,81	0,00	0,00	0,00
1/211000-600000	Strom	2222	3222	24	2 890,18	4 800,00	-1 909,82	2 890,18	4 800,00	-1 909,82
1/211000-610092	Instandhaltung Von Grund und Boden	2224	3224	24	1 141,08	1 500,00	-358,92	1 141,08	1 500,00	-358,92
1/211000-614000	Instandhaltung von Gebäuden und Bauten	2224	3224	24	2 205,50	2 200,00	5,50	2 205,50	2 200,00	5,50

		MVAG				Ergebnisrechnung			Finanzierungsrechnung		
		EH	FH	VCQU		RA 2023	VA 2023	RA - VA	RA 2023	VA 2023	RA - VA
1/211000-618092	Instandhaltung von sonstigen Anlagen	2224	3224	24	*	3 730,19	3 500,00	230,19	3 730,19	3 500,00	230,19
1/211000-630000	Postdienste	2222	3222	24		67,16	100,00	-32,84	67,16	100,00	-32,84
1/211000-631000	Telekommunikationsdienste	2222	3222	24		852,42	900,00	-47,58	846,34	900,00	-53,66
1/211000-670000	Versicherungen	2222	3222	24		1 405,54	1 400,00	5,54	1 405,54	1 400,00	5,54
1/211000-670100	Versicherungen - Dienstjubiläen	2222	3222	24		5 085,45	5 300,00	-214,55	5 085,45	5 300,00	-214,55
1/211000-680700	Planmäßige Abschreibung	2226				24 383,57	8 600,00	15 783,57	0,00	0,00	0,00
1/211000-691000	Schadensvergütungen	2225	3225	24		11 915,62	0,00	11 915,62	0,00	0,00	0,00
1/211000-700092	Mietzinse	2223	3223	24		32 916,02	26 800,00	6 116,02	32 916,02	26 800,00	6 116,02
1/211000-700100	Miet- und Pachtaufwand - EDV	2223	3223	24		2 473,66	2 900,00	-426,34	2 473,66	2 900,00	-426,34
1/211000-710000	Öffentliche Abgaben, ohne Gebühren gemäß FAG	2225	3225	24		0,00	100,00	-100,00	0,00	100,00	-100,00
1/211000-720000	Kostenbeiträge (Kostensätze) für Leistungen	2225	3225	24		3 150,00	4 000,00	-850,00	3 150,00	4 000,00	-850,00
1/211000-724000	Reisegebühren	2225	3225	24		129,92	100,00	29,92	129,92	100,00	29,92
1/211000-728000	Entgelte für sonstige Leistungen	2225	3225	24		8 059,33	10 000,00	-1 940,67	7 945,66	10 000,00	-2 054,34
1/211000-768000	Sonstige Transfers an private Haushalte	2234	3234	27		338,63	500,00	-161,37	338,63	500,00	-161,37
<b>SU 22 / 32</b>	<b>Summe Aufwendungen / Auszahlungen operative Gebarung</b>					<b>205 097,27</b>	<b>175 200,00</b>	<b>29 897,27</b>	<b>165 910,87</b>	<b>166 600,00</b>	<b>-689,13</b>
<b>SA 0 / SA 1</b>	<b>(0) Nettoergebnis (21 - 22) / (1) Geldfluss operative Gebarung (31 - 32)</b>					<b>-192 948,43</b>	<b>-158 000,00</b>	<b>-34 948,43</b>	<b>-156 309,46</b>	<b>-156 300,00</b>	<b>-9,46</b>
1/211000-794900	Zuweisung an zweckgebundene Haushaltsrücklagen	2401				9 000,00	0,00	-9 000,00	0,00	0,00	0,00
<b>SU 23</b>	<b>Summe Haushaltsrücklagen</b>					<b>-9 000,00</b>	<b>0,00</b>	<b>-9 000,00</b>	<b>0,00</b>	<b>0,00</b>	<b>0,00</b>
<b>SA00</b>	<b>Nettoergebnis nach Zuw./Entn. Haushaltsrücklagen (Saldo 0 +/- SU23)</b>					<b>-201 948,43</b>	<b>-158 000,00</b>	<b>-43 948,43</b>			
<b>Investive Gebarung</b>											
<b>SU 33</b>	<b>Summe Einzahlungen investive Gebarung</b>								<b>0,00</b>	<b>0,00</b>	<b>0,00</b>
1/211000-042000	Amts-, Betriebs- und Geschäftsausstattung		3415	1 41		0,00	0,00	0,00	12 790,56	14 400,00	-1 609,44
<b>SU 34</b>	<b>Summe Auszahlungen investive Gebarung</b>								<b>12 790,56</b>	<b>14 400,00</b>	<b>-1 609,44</b>
<b>SA2</b>	<b>Saldo (2) Geldfluss aus der Investiven Gebarung (33 - 34)</b>								<b>-12 790,56</b>	<b>-14 400,00</b>	<b>1 609,44</b>
<b>SA3</b>	<b>Saldo (3) Nettofinanzierungssaldo (Saldo 1 + Saldo 2)</b>								<b>-169 100,02</b>	<b>-170 700,00</b>	<b>1 599,98</b>
<b>Finanzierungstätigkeit</b>											
<b>SU 35</b>	<b>Summe Einzahlungen aus der Finanzierungstätigkeit</b>								<b>0,00</b>	<b>0,00</b>	<b>0,00</b>
<b>SU 36</b>	<b>Summe Auszahlungen aus der Finanzierungstätigkeit</b>								<b>0,00</b>	<b>0,00</b>	<b>0,00</b>
<b>SA4</b>	<b>Saldo (4) Geldfluss aus der Finanzierungstätigkeit (35 - 36)</b>								<b>0,00</b>	<b>0,00</b>	<b>0,00</b>
<b>SA5</b>	<b>Saldo (5) Geldfluss aus der voranschlagswirksamen Gebarung (Saldo 3 + Saldo 4)</b>								<b>-169 100,02</b>	<b>-170 700,00</b>	<b>1 599,98</b>
<b>211100</b>	<b>Peter Rosegger Volksschule</b>										
<b>Operative Gebarung</b>											
2/211100+810000	Leistungserlöse Nachmittagsbetreuung	2114	3114	13		11 348,93	8 000,00	3 348,93	11 315,31	8 000,00	3 315,31

		MVAG			Ergebnisrechnung			Finanzierungsrechnung		
		EH	FH	VCQU	RA 2023	VA 2023	RA - VA	RA 2023	VA 2023	RA - VA
2/211100+811000	Einn. aus Vermietung, Verpachtung Dienstbarkeiten und Baurechten	2115	3115	14	1 201,33	1 300,00	-98,67	1 201,33	1 300,00	-98,67
2/211100+816000	Kostenbeiträge (Kostenersätze) für sonstige Leistungen	2114	3114	13	87,00	100,00	-13,00	81,56	100,00	-18,44
2/211100+816001	Kostenbeiträge (Kostenersätze) für sonstige Leistungen - Schulbeiträgen von Gemeinden	2114	3114	13	31 133,30	31 800,00	-666,70	31 068,84	31 800,00	-731,16
2/211100+816002	Kostenbeiträge (Kostenersätze) für sonstige Leistungen - Gastschulbeiträge	2114	3114	13	8 097,75	8 400,00	-302,25	8 172,60	8 400,00	-227,40
2/211100+816003	Kostenbeiträge (Kostenersätze) für sonstige Leistungen	2114	3114	13	7 358,61	7 300,00	58,61	7 358,61	7 300,00	58,61
2/211100+816100	Kostenbeiträge (Kostenersätze) für sonst. Leistungen (Ganztagesschule)	2114	3114	13	67 017,62	60 000,00	7 017,62	67 455,85	60 000,00	7 455,85
2/211100+817200	Erträge aus der Auflösung von sonstigen Rückstellungen	2117			3 787,64	0,00	3 787,64	0,00	0,00	0,00
2/211100+817300	Erträge aus der Auflösung von sonstigen Rückstellungen	2117			1 366,55	0,00	1 366,55	0,00	0,00	0,00
2/211100+829000	Sonstige Erträge	2116	3116	18	13 558,48	13 600,00	-41,52	13 558,48	13 600,00	-41,52
2/211100+829200	Sonstige Erträge - Rückersatz Dienstjubiläen	2116	3116	18	1 797,92	1 800,00	-2,08	1 797,92	1 800,00	-2,08
2/211100+860100	Transfers von Bund, Bundesfonds und Bundeskammern	2121	3121	15	795,84	800,00	-4,16	397,92	800,00	-402,08
2/211100+861100	Transfers von Ländern, Landesfonds und Landeskammern	2121	3121	15	90 960,00	79 200,00	11 760,00	90 960,00	79 200,00	11 760,00
2/211100+861140	Transfers von Ländern, Landesfonds und Landeskammern	2121	3121	15	1 552,64	10 300,00	-8 747,36	5 082,40	10 300,00	-5 217,60
2/211100+863100	Transfers von sonstigen Trägern öffentlichen Rechts und Sozialversicherungsträgern	2121	3121	15	100,84	0,00	100,84	100,84	0,00	100,84
2/211100+871111	Kapitaltransfers aus Gemeinde-Bedarfszuweisungsmittel	2121	3121	1 33	3 000,00	4 500,00	-1 500,00	3 000,00	0,00	3 000,00
<b>SU 21 / 31</b>	<b>Summe Erträge / Einzahlungen operative Gebarung</b>				<b>243 164,45</b>	<b>227 100,00</b>	<b>16 064,45</b>	<b>241 551,66</b>	<b>222 600,00</b>	<b>18 951,66</b>
1/211100-400000	Geringwertige Wirtschaftsgüter des Anlagevermögens	2221	3221	23	7 982,84	6 100,00	1 882,84	6 994,24	6 100,00	894,24
1/211100-420000	Roh-, Hilfs- und Baustoffe	2221	3221	23	107,91	0,00	107,91	107,91	0,00	107,91
1/211100-454000	Reinigungsmittel	2221	3221	23	6 842,96	6 300,00	542,96	6 842,96	6 300,00	542,96
1/211100-456000	Schreib-, Zeichen- und sonstige Büromittel	2221	3221	23	4 771,58	5 500,00	-728,42	4 771,58	5 500,00	-728,42
1/211100-457000	Druckwerke	2221	3221	23	752,34	1 000,00	-247,66	752,34	1 000,00	-247,66
1/211100-500000	Geldbezüge der Beamten der Verwaltung	2211	3211	20	13 632,92	13 600,00	32,92	13 632,92	13 600,00	32,92
1/211100-510000	Geldbezüge der Vertragsbediensteten der Verwaltung	2211	3211	20	134 813,37	144 300,00	-9 486,63	134 813,37	144 300,00	-9 486,63



		MVAG			Ergebnisrechnung			Finanzierungsrechnung		
		EH	FH	VCQU	RA 2023	VA 2023	RA - VA	RA 2023	VA 2023	RA - VA
1/211100-510100	Geldbezüge der Vertragsbediensteten der Verwaltung	2211	3211	20	5 740,47	5 700,00	40,47	5 740,47	5 700,00	40,47
1/211100-511000	Geldbezüge der Vertragsbediensteten in handwerklicher Verwendung	2211	3211	20	104 741,45	102 600,00	2 141,45	104 741,45	102 600,00	2 141,45
1/211100-511100	Geldbezüge der Vertragsbediensteten in handwerklicher Verwendung	2211	3211	20	5 226,55	3 500,00	1 726,55	5 226,55	3 500,00	1 726,55
1/211100-522000	Geldbezüge der nicht ganzjährig beschäftigten Angestellten	2211	3211	20	714,16	0,00	714,16	714,16	0,00	714,16
1/211100-523000	Geldbezüge der nicht ganzjährig beschäftigten Arbeiter	2211	3211	20	4 447,51	2 900,00	1 547,51	4 447,51	2 900,00	1 547,51
1/211100-565000	Mehrleistungsvergütungen	2211	3211	20	1 054,72	900,00	154,72	1 054,72	900,00	154,72
1/211100-565100	Mehrleistungsvergütungen	2211	3211	20	3 604,46	3 600,00	4,46	3 604,46	3 600,00	4,46
1/211100-566000	Zuwendungen aus Anlass von Dienstjubiläen	2212	3212	20	1 555,45	1 500,00	55,45	1 555,45	1 500,00	55,45
1/211100-569000	Sonstige Nebengebühren	2211	3211	20	5 649,96	5 700,00	-50,04	5 649,96	5 700,00	-50,04
1/211100-580000	Dienstgeberbeiträge zum Ausgleichsfonds für Familienbeihilfen	2212	3212	20	9 748,45	10 700,00	-951,55	9 748,45	10 700,00	-951,55
1/211100-582000	Sonstige Dienstgeberbeiträge zur sozialen Sicherheit	2212	3212	20	51 239,61	52 400,00	-1 160,39	51 239,61	52 400,00	-1 160,39
1/211100-582100	Sonstige Dienstgeberbeiträge zur sozialen Sicherheit - Ruhebezüge Beamte	2212	3212	20	4 582,09	4 700,00	-117,91	4 582,09	4 700,00	-117,91
1/211100-582200	Sonstige Dienstgeberbeiträge zur sozialen Sicherheit - Ruhebezüge Vb	2212	3212	20	26 912,07	27 300,00	-387,93	26 912,07	27 300,00	-387,93
1/211100-593000	Dotierung von Rückstellungen für nicht konsumierte Urlaube	2214			6 871,05	0,00	6 871,05	0,00	0,00	0,00
1/211100-594100	Dotierung von sonstigen Personalarückstellungen	2214			3 008,66	0,00	3 008,66	0,00	0,00	0,00
1/211100-600000	Strom	2222	3222	24	3 907,04	4 500,00	-592,96	3 780,61	4 500,00	-719,39
1/211100-600100	Wärme	2222	3222	24	69 405,68	69 400,00	5,68	69 405,68	69 400,00	5,68
1/211100-610092	Instandhaltung von Grund und Boden	2224	3224	24	1 339,28	2 500,00	-1 160,72	1 339,28	2 500,00	-1 160,72
1/211100-614000	Instandhaltung von Gebäuden und Bauten	2224	3224	24	8 661,19	6 000,00	2 661,19	8 224,02	6 000,00	2 224,02
1/211100-614092	Instandhaltung von Gebäuden und Bauten	2224	3224	24	0,00	1 600,00	-1 600,00	0,00	1 600,00	-1 600,00
1/211100-618000	Instandhaltung von sonstigen Anlagen	2224	3224	24	0,00	300,00	-300,00	0,00	300,00	-300,00
1/211100-618092	Instandhaltung von sonstigen Anlagen	2224	3224	24	4 154,13	3 000,00	1 154,13	4 154,13	3 000,00	1 154,13
1/211100-630000	Postdienste	2222	3222	24	162,76	200,00	-37,24	162,76	200,00	-37,24
1/211100-631000	Telekommunikationsdienste	2222	3222	24	4 958,51	4 200,00	758,51	5 264,03	4 200,00	1 064,03
1/211100-670000	Versicherungen	2222	3222	24	5 629,06	5 600,00	29,06	5 629,06	5 600,00	29,06
1/211100-670100	Versicherungen - Dienstjubiläen	2222	3222	24	7 628,17	7 900,00	-271,83	7 628,17	7 900,00	-271,83
1/211100-680300	Planmäßige Abschreibung	2226			28 087,51	28 100,00	-12,49	0,00	0,00	0,00
1/211100-680700	Planmäßige Abschreibung	2226			11 550,56	11 000,00	550,56	0,00	0,00	0,00

		MVAG			Ergebnisrechnung			Finanzierungsrechnung		
		EH	FH	VCQU	RA 2023	VA 2023	RA - VA	RA 2023	VA 2023	RA - VA
1/211100-690000	Abschreibung von Forderungen (Schadensfälle)	2225			300,68	0,00	300,68	0,00	0,00	0,00
1/211100-691000	Schadensvergütungen	2225	3225	24	13 758,48	13 800,00	-41,52	13 758,48	13 800,00	-41,52
1/211100-700091	Pachtzinse	2223	3223	24	967,41	1 000,00	-32,59	967,41	1 000,00	-32,59
1/211100-700092	Mietzinse	2223	3223	24	42 234,00	40 500,00	1 734,00	42 234,00	40 500,00	1 734,00
1/211100-700100	Miet- und Pachtaufwand - EDV	2223	3223	24	7 514,01	7 500,00	14,01	7 514,01	7 500,00	14,01
1/211100-710000	Öffentliche Abgaben, ohne Gebühren gemäß FAG	2225	3225	24	1 681,55	1 700,00	-18,45	1 681,55	1 700,00	-18,45
1/211100-711000	Gebühren f.d. Benützung v. Gemeindeeinrichtungen u. -anlagen gem. FAG	2225	3225	24	8 349,45	7 800,00	549,45	7 060,51	7 800,00	-739,49
1/211100-720000	Kostenbeiträge (Kostensätze) für Leistungen	2225	3225	24	26 226,00	27 000,00	-774,00	26 226,00	27 000,00	-774,00
1/211100-724000	Reisegebühren	2225	3225	24	344,05	300,00	44,05	344,05	300,00	44,05
1/211100-728000	Entgelte für sonstige Leistungen	2225	3225	24	32 959,66	26 000,00	6 959,66	32 967,43	26 000,00	6 967,43
1/211100-768000	Sonstige laufende Transferzahlungen an private Haushalte	2234	3234	27	1 367,33	1 400,00	-32,67	1 367,33	1 400,00	-32,67
<b>SU 22 / 32</b>	<b>Summe Aufwendungen / Auszahlungen operative Gebarung</b>				<b>685 187,09</b>	<b>669 600,00</b>	<b>15 587,09</b>	<b>632 840,78</b>	<b>630 500,00</b>	<b>2 340,78</b>
<b>SA 0 / SA 1</b>	<b>(0) Nettoergebnis (21 - 22) / (1) Geldfluss operative Gebarung (31 - 32)</b>				<b>-442 022,64</b>	<b>-442 500,00</b>	<b>477,36</b>	<b>-391 289,12</b>	<b>-407 900,00</b>	<b>16 610,88</b>
2/211100+894900	Entnahmen von zweckgebundenen Haushaltsrücklagen	2301			150,00	0,00	150,00	0,00	0,00	0,00
1/211100-794900	Zuweisung an zweckgebundene Haushaltsrücklagen	2401			12 000,00	0,00	-12 000,00	0,00	0,00	0,00
<b>SU 23</b>	<b>Summe Haushaltsrücklagen</b>				<b>-11 850,00</b>	<b>0,00</b>	<b>-11 850,00</b>	<b>0,00</b>	<b>0,00</b>	<b>0,00</b>
<b>SA00</b>	<b>Nettoergebnis nach Zuw./Entn. Haushaltsrücklagen (Saldo 0 +/- SU23)</b>				<b>-453 872,64</b>	<b>-442 500,00</b>	<b>-11 372,64</b>			
<b>Investive Gebarung</b>										
<b>SU 33</b>	<b>Summe Einzahlungen investive Gebarung</b>							<b>0,00</b>	<b>0,00</b>	<b>0,00</b>
1/211100-042000	Amts-, Betriebs- und Geschäftsausstattung		3415	1 41	0,00	0,00	0,00	7 163,40	9 500,00	-2 336,60
1/211100-042100	Amts-, Betriebs- und Geschäftsausstattung		3415	1 41	0,00	0,00	0,00	3 201,44	4 000,00	-798,56
<b>SU 34</b>	<b>Summe Auszahlungen investive Gebarung</b>							<b>10 364,84</b>	<b>13 500,00</b>	<b>-3 135,16</b>
<b>SA2</b>	<b>Saldo (2) Geldfluss aus der Investiven Gebarung (33 - 34)</b>							<b>-10 364,84</b>	<b>-13 500,00</b>	<b>3 135,16</b>
<b>SA3</b>	<b>Saldo (3) Nettofinanzierungssaldo (Saldo 1 + Saldo 2)</b>							<b>-401 653,96</b>	<b>-421 400,00</b>	<b>19 746,04</b>
<b>Finanzierungstätigkeit</b>										
<b>SU 35</b>	<b>Summe Einzahlungen aus der Finanzierungstätigkeit</b>							<b>0,00</b>	<b>0,00</b>	<b>0,00</b>
<b>SU 36</b>	<b>Summe Auszahlungen aus der Finanzierungstätigkeit</b>							<b>0,00</b>	<b>0,00</b>	<b>0,00</b>
<b>SA4</b>	<b>Saldo (4) Geldfluss aus der Finanzierungstätigkeit (35 - 36)</b>							<b>0,00</b>	<b>0,00</b>	<b>0,00</b>
<b>SA5</b>	<b>Saldo (5) Geldfluss aus der voranschlagswirksamen Gebarung (Saldo 3 + Saldo 4)</b>							<b>-401 653,96</b>	<b>-421 400,00</b>	<b>19 746,04</b>

		MVAG			Ergebnisrechnung			Finanzierungsrechnung		
		EH	FH	VCQU	RA 2023	VA 2023	RA - VA	RA 2023	VA 2023	RA - VA
<b>212</b>	<b>Hauptschulen</b>									
<b>212000</b>	<b>Mittelschule Trofaiach</b>									
<b>Operative Gebarung</b>										
2/212000+811000	Einn. aus Vermietung, Verpachtung Dienstbarkeiten und Baurechten	2115	3115	14	2 629,22	3 500,00	-870,78	2 398,66	3 500,00	-1 101,34
2/212000+813000	Erträge aus der Auflösung von Investitionszuschüssen (Kapitaltransfers)	2127			10 111,61	10 100,00	11,61	0,00	0,00	0,00
2/212000+816001	Kostenbeiträge (Kostenersätze) für sonstige Leistungen - Schulbeiträgen von Gemeinden	2114	3114	13	39 145,12	35 500,00	3 645,12	31 711,13	35 500,00	-3 788,87
2/212000+816002	Kostenbeiträge (Kostenersätze) für sonstige Leistungen - Gastschulbeiträge	2114	3114	13	237 333,07	227 500,00	9 833,07	204 401,28	227 500,00	-23 098,72
2/212000+817200	Erträge aus der Auflösung von sonstigen Rückstellungen	2117			1 236,38	0,00	1 236,38	0,00	0,00	0,00
2/212000+817300	Erträge aus der Auflösung von sonstigen Rückstellungen	2117			377,13	0,00	377,13	0,00	0,00	0,00
2/212000+829000	Sonstige Erträge	2116	3116	18	0,00	200,00	-200,00	0,00	200,00	-200,00
2/212000+829200	Sonstige Erträge - Rückersatz Dienstjubiläen	2116	3116	18	3 082,13	3 000,00	82,13	3 082,13	3 000,00	82,13
2/212000+860100	Transfers von Bund, Bundesfonds und Bundeskammern	2121	3121	15	946,82	0,00	946,82	473,41	0,00	473,41
2/212000+861140	Transfers von Ländern, Landesfonds und Landeskammern	2121	3121	15	1 864,95	5 300,00	-3 435,05	6 064,39	5 300,00	764,39
2/212000+863100	Transfers von sonstigen Trägern öffentlichen Rechts und Sozialversicherungsträgern	2121	3121	15	119,98	0,00	119,98	119,98	0,00	119,98
2/212000+871110	Kapitaltransfers aus Gemeinde-Bedarfszuweisungsmittel	2121	3121	1 33	0,00	0,00	0,00	18 000,00	18 000,00	0,00
<b>SU 21 / 31</b>	<b>Summe Erträge / Einzahlungen operative Gebarung</b>				<b>296 846,41</b>	<b>285 100,00</b>	<b>11 746,41</b>	<b>266 250,98</b>	<b>293 000,00</b>	<b>-26 749,02</b>
1/212000-400000	Geringwertige Wirtschaftsgüter des Anlagevermögens	2221	3221	23	9 188,93	8 200,00	988,93	8 430,38	8 200,00	230,38
1/212000-454000	Reinigungsmittel	2221	3221	23	9 508,36	8 000,00	1 508,36	9 508,36	8 000,00	1 508,36
1/212000-456000	Schreib-, Zeichen- und sonstige Büromittel	2221	3221	23	1 019,71	2 500,00	-1 480,29	1 019,71	2 500,00	-1 480,29
1/212000-457000	Druckwerke	2221	3221	23	1 426,37	2 200,00	-773,63	1 372,43	2 200,00	-827,57
1/212000-500000	Geldbezüge der Beamten der Verwaltung	2211	3211	20	22 278,92	22 200,00	78,92	22 278,92	22 200,00	78,92
1/212000-510000	Geldbezüge der Vertragsbediensteten der Verwaltung	2211	3211	20	27 097,39	21 800,00	5 297,39	27 097,39	21 800,00	5 297,39
1/212000-511000	Geldbezüge der Vertragsbediensteten in handwerklicher Verwendung	2211	3211	20	140 728,99	138 200,00	2 528,99	140 728,99	138 200,00	2 528,99
1/212000-511100	Geldbezüge der Vertragsbediensteten in handwerklicher Verwendung	2211	3211	20	6 219,31	4 100,00	2 119,31	6 219,31	4 100,00	2 119,31

		MVAG			Ergebnisrechnung			Finanzierungsrechnung		
		EH	FH	VCQU	RA 2023	VA 2023	RA - VA	RA 2023	VA 2023	RA - VA
1/212000-523000	Geldbezüge der nicht ganzjährig beschäftigten Arbeiter	2211	3211	20	2 618,18	2 300,00	318,18	2 618,18	2 300,00	318,18
1/212000-565000	Mehrleistungsvergütungen	2211	3211	20	3 333,30	2 900,00	433,30	3 333,30	2 900,00	433,30
1/212000-565100	Mehrleistungsvergütungen	2211	3211	20	4 678,25	4 700,00	-21,75	4 678,25	4 700,00	-21,75
1/212000-566000	Zuwendungen aus Anlass von Dienstjubiläen	2212	3212	20	2 760,24	2 700,00	60,24	2 760,24	2 700,00	60,24
1/212000-569000	Sonstige Nebengebühren	2211	3211	20	3 840,72	3 800,00	40,72	3 840,72	3 800,00	40,72
1/212000-580000	Dienstgeberbeiträge zum Ausgleichsfonds für Familienbeihilfen	2212	3212	20	7 416,22	7 700,00	-283,78	7 416,22	7 700,00	-283,78
1/212000-582000	Sonstige Dienstgeberbeiträge zur sozialen Sicherheit	2212	3212	20	36 838,30	35 300,00	1 538,30	36 838,30	35 300,00	1 538,30
1/212000-582100	Sonstige Dienstgeberbeiträge zur sozialen Sicherheit - Ruhebezüge Beamte	2212	3212	20	7 403,18	7 700,00	-296,82	7 403,18	7 700,00	-296,82
1/212000-582200	Sonstige Dienstgeberbeiträge zur sozialen Sicherheit - Ruhebezüge Vb	2212	3212	20	17 726,00	18 200,00	-474,00	17 726,00	18 200,00	-474,00
1/212000-593000	Dotierung von Rückstellungen für nicht konsumierte Urlaube	2214			4 206,71	0,00	4 206,71	0,00	0,00	0,00
1/212000-594100	Dotierung von sonstigen Personalarückstellungen	2214			1 390,40	0,00	1 390,40	0,00	0,00	0,00
1/212000-600000	Strom - Gebäude Roseggergasse	2222	3222	24	5 687,13	8 000,00	-2 312,87	5 503,10	8 000,00	-2 496,90
1/212000-600001	Strom - Gebäude Gößgrabenstraße	2222	3222	24	18 537,21	22 000,00	-3 462,79	18 640,63	22 000,00	-3 359,37
1/212000-600100	Wärme - Gebäude Roseggergasse	2222	3222	24	101 027,84	101 000,00	27,84	101 027,84	101 000,00	27,84
1/212000-600101	Wärme - Gebäude Gößgrabenstraße	2222	3222	24	133 014,64	133 000,00	14,64	133 014,64	133 000,00	14,64
1/212000-610092	Instandhaltung von Grund und Boden	2224	3224	24	3 674,19	6 800,00	-3 125,81	3 674,19	6 800,00	-3 125,81
1/212000-614000	Instandhaltung von Gebäuden und Bauten	2224	3224	24	13 264,77	6 000,00	7 264,77	12 452,74	6 000,00	6 452,74
1/212000-614092	Instandhaltung von Gebäuden und Bauten	2224	3224	24	0,00	5 800,00	-5 800,00	0,00	5 800,00	-5 800,00
1/212000-618000	Instandhaltung von sonstigen Anlagen	2224	3224	24	2 032,77	3 000,00	-967,23	2 032,77	3 000,00	-967,23
1/212000-618092	Instandhaltung von sonstigen Anlagen	2224	3224	24	1 316,28	7 500,00	-6 183,72	1 316,28	7 500,00	-6 183,72
1/212000-630000	Postdienste	2222	3222	24	138,50	200,00	-61,50	138,50	200,00	-61,50
1/212000-631000	Telekommunikationsdienste	2222	3222	24	8 796,11	7 200,00	1 596,11	8 812,02	7 200,00	1 612,02
1/212000-670000	Versicherungen	2222	3222	24	15 364,33	15 400,00	-35,67	15 364,33	15 400,00	-35,67
1/212000-670100	Versicherungen - Dienstjubiläen	2222	3222	24	7 628,17	7 900,00	-271,83	7 628,17	7 900,00	-271,83
1/212000-680300	Planmäßige Abschreibung	2226			195 624,40	197 800,00	-2 175,60	0,00	0,00	0,00
1/212000-680500	Planmäßige Abschreibung	2226			1 920,04	1 800,00	120,04	0,00	0,00	0,00
1/212000-680700	Planmäßige Abschreibung	2226			29 377,56	29 000,00	377,56	0,00	0,00	0,00
1/212000-700091	Miet- und Pachtaufwand	2223	3223	24	451,47	400,00	51,47	451,47	400,00	51,47
1/212000-700100	Miet- und Pachtaufwand - EDV	2223	3223	24	15 747,51	13 900,00	1 847,51	15 157,69	13 900,00	1 257,69
1/212000-710000	Öffentliche Abgaben, ohne Gebühren gemäß FAG	2225	3225	24	5 690,72	5 700,00	-9,28	5 690,72	5 700,00	-9,28

		MVAG			Ergebnisrechnung			Finanzierungsrechnung		
		EH	FH	VCQU	RA 2023	VA 2023	RA - VA	RA 2023	VA 2023	RA - VA
1/212000-711000	Gebühren f.d. Benützung v.Gemeindeeinrichtungen u. -anlagen gem. FAG - Gebäude Roseggergasse	2225	3225	24	13 314,10	12 600,00	714,10	15 049,74	12 600,00	2 449,74
1/212000-711100	Gebühren f.d. Benützung v.Gemeindeeinrichtungen u. -anlagen gem. FAG - Gebäude Gößgrabenstraße	2225	3225	24	28 566,72	24 200,00	4 366,72	28 566,72	24 200,00	4 366,72
1/212000-720000	Kostenbeiträge (Kostenersätze) für Leistungen	2225	3225	24	96 999,00	86 000,00	10 999,00	96 999,00	86 000,00	10 999,00
1/212000-724000	Reisegebühren	2225	3225	24	475,00	400,00	75,00	475,00	400,00	75,00
1/212000-728000	Entgelte für sonstige Leistungen	2225	3225	24	21 495,64	21 000,00	495,64	20 958,26	21 000,00	-41,74
1/212000-768000	Sonstige laufende Transferzahlungen an private Haushalte	2234	3234	27	732,19	2 300,00	-1 567,81	732,19	2 300,00	-1 567,81
<b>SU 22 / 32</b>	<b>Summe Aufwendungen / Auszahlungen operative Gebarung</b>				<b>1 030 555,77</b>	<b>1 011 400,00</b>	<b>19 155,77</b>	<b>796 955,88</b>	<b>782 800,00</b>	<b>14 155,88</b>
<b>SA 0 / SA 1</b>	<b>(0) Nettoergebnis (21 - 22) / (1) Geldfluss operative Gebarung (31 - 32)</b>				<b>-733 709,36</b>	<b>-726 300,00</b>	<b>-7 409,36</b>	<b>-530 704,90</b>	<b>-489 800,00</b>	<b>-40 904,90</b>
2/212000+894900	Entnahmen von zweckgebundenen Haushaltsrücklagen	2301			174 567,03	172 600,00	1 967,03	0,00	0,00	0,00
1/212000-794900	Zuweisung an zweckgebundene Haushaltsrücklagen	2401			68 000,00	0,00	-68 000,00	0,00	0,00	0,00
<b>SU 23</b>	<b>Summe Haushaltsrücklagen</b>				<b>106 567,03</b>	<b>172 600,00</b>	<b>-66 032,97</b>	<b>0,00</b>	<b>0,00</b>	<b>0,00</b>
<b>SA00</b>	<b>Nettoergebnis nach Zuw./Entn. Haushaltsrücklagen (Saldo 0 +/- SU23)</b>				<b>-627 142,33</b>	<b>-553 700,00</b>	<b>-73 442,33</b>			
<b>Investive Gebarung</b>										
<b>SU 33</b>	<b>Summe Einzahlungen investive Gebarung</b>							<b>0,00</b>	<b>0,00</b>	<b>0,00</b>
1/212000-042000	Amts-, Betriebs- und Geschäftsausstattung		3415	1 41	0,00	0,00	0,00	999,00	1 000,00	-1,00
<b>SU 34</b>	<b>Summe Auszahlungen investive Gebarung</b>							<b>999,00</b>	<b>1 000,00</b>	<b>-1,00</b>
<b>SA2</b>	<b>Saldo (2) Geldfluss aus der Investiven Gebarung (33 - 34)</b>							<b>-999,00</b>	<b>-1 000,00</b>	<b>1,00</b>
<b>SA3</b>	<b>Saldo (3) Nettofinanzierungssaldo (Saldo 1 + Saldo 2)</b>							<b>-531 703,90</b>	<b>-490 800,00</b>	<b>-40 903,90</b>
<b>Finanzierungstätigkeit</b>										
<b>SU 35</b>	<b>Summe Einzahlungen aus der Finanzierungstätigkeit</b>							<b>0,00</b>	<b>0,00</b>	<b>0,00</b>
<b>SU 36</b>	<b>Summe Auszahlungen aus der Finanzierungstätigkeit</b>							<b>0,00</b>	<b>0,00</b>	<b>0,00</b>
<b>SA4</b>	<b>Saldo (4) Geldfluss aus der Finanzierungstätigkeit (35 - 36)</b>							<b>0,00</b>	<b>0,00</b>	<b>0,00</b>
<b>SA5</b>	<b>Saldo (5) Geldfluss aus der voranschlagswirksamen Gebarung (Saldo 3 + Saldo 4)</b>							<b>-531 703,90</b>	<b>-490 800,00</b>	<b>-40 903,90</b>
<b>212200</b>	<b>Schulsanierung</b>									
<b>Operative Gebarung</b>										
2/212200+811000	Einnahmen aus Untervermietung und Unterverpachtung von Mietsachen	2115	3115	14	26 380,23	28 800,00	-2 419,77	26 380,23	28 800,00	-2 419,77
2/212200+816000	Kostenbeiträge (Kostenersätze) für sonstige Leistungen	2114	3114	13	8 408,13	8 300,00	108,13	8 327,09	8 300,00	27,09

		MVAG			Ergebnisrechnung			Finanzierungsrechnung		
		EH	FH	VCQU	RA 2023	VA 2023	RA - VA	RA 2023	VA 2023	RA - VA
2/212200+871120	Kapitaltransfers aus Gemeinde-Bedarfszuweisungsmittel	2121	3121	33	120 000,00	120 000,00	0,00	120 000,00	120 000,00	0,00
<b>SU 21 / 31</b>	<b>Summe Erträge / Einzahlungen operative Gebarung</b>				<b>154 788,36</b>	<b>157 100,00</b>	<b>-2 311,64</b>	<b>154 707,32</b>	<b>157 100,00</b>	<b>-2 392,68</b>
1/212200-651000	Zinsaufwand für Finanzierungsleasing	2241	3241	25	1 827,40	1 800,00	27,40	1 827,40	1 800,00	27,40
1/212200-728000	Entgelte für sonstige Leistungen	2225	3225	24	26 448,82	28 900,00	-2 451,18	55 302,08	28 900,00	26 402,08
<b>SU 22 / 32</b>	<b>Summe Aufwendungen / Auszahlungen operative Gebarung</b>				<b>28 276,22</b>	<b>30 700,00</b>	<b>-2 423,78</b>	<b>57 129,48</b>	<b>30 700,00</b>	<b>26 429,48</b>
<b>SA 0 / SA 1</b>	<b>(0) Nettoergebnis (21 - 22) / (1) Geldfluss operative Gebarung (31 - 32)</b>				<b>126 512,14</b>	<b>126 400,00</b>	<b>112,14</b>	<b>97 577,84</b>	<b>126 400,00</b>	<b>-28 822,16</b>
1/212200-794900	Zuweisung an zweckgebundene Haushaltsrücklagen	2401			120 000,00	120 000,00	0,00	0,00	0,00	0,00
<b>SU 23</b>	<b>Summe Haushaltsrücklagen</b>				<b>-120 000,00</b>	<b>-120 000,00</b>	<b>0,00</b>	<b>0,00</b>	<b>0,00</b>	<b>0,00</b>
<b>SA00</b>	<b>Nettoergebnis nach Zuw./Entn. Haushaltsrücklagen (Saldo 0 +/- SU23)</b>				<b>6 512,14</b>	<b>6 400,00</b>	<b>112,14</b>			
<b>Investive Gebarung</b>										
2/212200+242000	Darlehen an Gemeinden, Gemeindeverbände (ohne marktbestimmte Tätigkeit) und Gemeindefonds		3321	52	0,00	0,00	0,00	6 685,15	6 700,00	-14,85
<b>SU 33</b>	<b>Summe Einzahlungen investive Gebarung</b>							<b>6 685,15</b>	<b>6 700,00</b>	<b>-14,85</b>
1/212200-010000	Gebäude und Bauten		3413	1 40	0,00	0,00	0,00	27 067,13	88 000,00	-60 932,87
<b>SU 34</b>	<b>Summe Auszahlungen investive Gebarung</b>							<b>27 067,13</b>	<b>88 000,00</b>	<b>-60 932,87</b>
<b>SA2</b>	<b>Saldo (2) Geldfluss aus der Investiven Gebarung (33 - 34)</b>							<b>-20 381,98</b>	<b>-81 300,00</b>	<b>60 918,02</b>
<b>SA3</b>	<b>Saldo (3) Nettofinanzierungssaldo (Saldo 1 + Saldo 2)</b>							<b>77 195,86</b>	<b>45 100,00</b>	<b>32 095,86</b>
<b>Finanzierungstätigkeit</b>										
<b>SU 35</b>	<b>Summe Einzahlungen aus der Finanzierungstätigkeit</b>							<b>0,00</b>	<b>0,00</b>	<b>0,00</b>
1/212200-310000	Ausgaben für Finanzierungsleasing		3615		0,00	0,00	0,00	121 722,88	120 000,00	1 722,88
<b>SU 36</b>	<b>Summe Auszahlungen aus der Finanzierungstätigkeit</b>							<b>121 722,88</b>	<b>120 000,00</b>	<b>1 722,88</b>
<b>SA4</b>	<b>Saldo (4) Geldfluss aus der Finanzierungstätigkeit (35 - 36)</b>							<b>-121 722,88</b>	<b>-120 000,00</b>	<b>-1 722,88</b>
<b>SA5</b>	<b>Saldo (5) Geldfluss aus der voranschlagswirksamen Gebarung (Saldo 3 + Saldo 4)</b>							<b>-44 527,02</b>	<b>-74 900,00</b>	<b>30 372,98</b>
<b>214</b>	<b>Polytechnische Schulen</b>									
<b>214000</b>	<b>Polytechnische Schule</b>									
<b>Operative Gebarung</b>										
2/214000+816001	Kostenbeiträge (Kostensätze) für sonstige Leistungen - Schulbeiträgen von Gemeinden	2114	3114	13	18 861,76	19 500,00	-638,24	17 371,89	19 500,00	-2 128,11
2/214000+816002	Kostenbeiträge (Kostensätze) für sonstige Leistungen - Gastschulbeiträge	2114	3114	13	3 235,07	3 400,00	-164,93	3 197,79	3 400,00	-202,21
2/214000+817200	Erträge aus der Auflösung von sonstigen Rückstellungen	2117			194,44	0,00	194,44	0,00	0,00	0,00
2/214000+817300	Erträge aus der Auflösung von sonstigen Rückstellungen	2117			53,09	0,00	53,09	0,00	0,00	0,00

		MVAG			Ergebnisrechnung			Finanzierungsrechnung		
		EH	FH	VCQU	RA 2023	VA 2023	RA - VA	RA 2023	VA 2023	RA - VA
2/214000+829200	Sonstige Erträge - Rückersatz Dienstjubiläen	2116	3116	18	238,64	300,00	-61,36	238,64	300,00	-61,36
2/214000+860100	Transfers von Bund, Bundesfonds und Bundeskammern	2121	3121	15	176,16	200,00	-23,84	88,08	200,00	-111,92
2/214000+861140	Transfers von Ländern, Landesfonds und Landesammern	2121	3121	15	197,93	900,00	-702,07	979,22	900,00	79,22
2/214000+863100	Transfers von sonstigen Trägern öffentlichen Rechts und Sozialversicherungsträgern	2121	3121	15	22,32	0,00	22,32	22,32	0,00	22,32
<b>SU 21 / 31</b>	<b>Summe Erträge / Einzahlungen operative Gebarung</b>				<b>22 979,41</b>	<b>24 300,00</b>	<b>-1 320,59</b>	<b>21 897,94</b>	<b>24 300,00</b>	<b>-2 402,06</b>
1/214000-400000	Geringwertige Wirtschaftsgüter des Anlagevermögens	2221	3221	23	189,62	1 200,00	-1 010,38	254,42	1 200,00	-945,58
1/214000-454000	Reinigungsmittel	2221	3221	23	1 633,28	1 400,00	233,28	1 633,28	1 400,00	233,28
1/214000-456000	Schreib-, Zeichen- und sonstige Büromittel	2221	3221	23	0,00	100,00	-100,00	0,00	100,00	-100,00
1/214000-457000	Druckwerke	2221	3221	23	0,00	300,00	-300,00	0,00	300,00	-300,00
1/214000-511000	Geldbezüge der Vertragsbediensteten in handwerklicher Verwendung	2211	3211	20	22 715,01	22 300,00	415,01	22 715,01	22 300,00	415,01
1/214000-511100	Geldbezüge der Vertragsbediensteten in handwerklicher Verwendung	2211	3211	20	1 155,76	800,00	355,76	1 155,76	800,00	355,76
1/214000-565000	Mehrleistungsvergütungen	2211	3211	20	179,95	100,00	79,95	179,95	100,00	79,95
1/214000-565100	Mehrleistungsvergütungen	2211	3211	20	206,05	200,00	6,05	206,05	200,00	6,05
1/214000-566000	Zuwendungen aus Anlass von Dienstjubiläen	2212	3212	20	190,45	200,00	-9,55	190,45	200,00	-9,55
1/214000-569000	Sonstige Nebengebühren	2211	3211	20	613,72	600,00	13,72	613,72	600,00	13,72
1/214000-580000	Dienstgeberbeiträge zum Ausgleichsfonds für Familienbeihilfen	2212	3212	20	837,12	900,00	-62,88	837,12	900,00	-62,88
1/214000-582000	Sonstige Dienstgeberbeiträge zur sozialen Sicherheit	2212	3212	20	4 800,61	4 700,00	100,61	4 800,61	4 700,00	100,61
1/214000-582200	Sonstige Dienstgeberbeiträge zur sozialen Sicherheit - Ruhebezüge Vb	2212	3212	20	2 376,24	2 500,00	-123,76	2 376,24	2 500,00	-123,76
1/214000-593000	Dotierung von Rückstellungen für nicht konsumierte Urlaube	2214			410,92	0,00	410,92	0,00	0,00	0,00
1/214000-594100	Dotierung von sonstigen Personalarückstellungen	2214			106,43	0,00	106,43	0,00	0,00	0,00
1/214000-600000	Strom	2222	3222	24	1 047,63	1 400,00	-352,37	1 053,47	1 400,00	-346,53
1/214000-600100	Wärme	2222	3222	24	7 531,79	7 500,00	31,79	7 531,79	7 500,00	31,79
1/214000-614000	Instandhaltung von Gebäuden und Bauten	2224	3224	24	301,49	500,00	-198,51	301,49	500,00	-198,51
1/214000-614092	Instandhaltung von Gebäuden und Bauten	2224	3224	24	0,00	300,00	-300,00	0,00	300,00	-300,00
1/214000-618092	Instandhaltung von sonstigen Anlagen	2224	3224	24	50,20	1 000,00	-949,80	50,20	1 000,00	-949,80
1/214000-630000	Postdienste	2222	3222	24	17,45	100,00	-82,55	17,45	100,00	-82,55

		MVAG			Ergebnisrechnung			Finanzierungsrechnung		
		EH	FH	VCQU	RA 2023	VA 2023	RA - VA	RA 2023	VA 2023	RA - VA
1/214000-631000	Telekommunikationsdienste	2222	3222	24	237,54	900,00	-662,46	235,77	900,00	-664,23
1/214000-670000	Versicherungen	2222	3222	24	702,77	700,00	2,77	702,77	700,00	2,77
1/214000-670100	Versicherungen - Dienstjubiläen	2222	3222	24	2 542,72	2 600,00	-57,28	2 542,72	2 600,00	-57,28
1/214000-700100	Miet- und Pachtaufwand - EDV	2223	3223	24	1 426,71	2 100,00	-673,29	1 327,71	2 100,00	-772,29
1/214000-710000	Öffentliche Abgaben, ohne Gebühren gemäß FAG	2225	3225	24	71,64	100,00	-28,36	71,64	100,00	-28,36
1/214000-711000	Gebühren f.d. Benützung v.Gemeinde-einrichtungen u. -anlagen gem. FAG	2225	3225	24	571,83	600,00	-28,17	617,40	600,00	17,40
1/214000-720000	Kostenbeiträge (Kostenersätze) für Leistungen	2225	3225	24	4 626,00	5 000,00	-374,00	4 626,00	5 000,00	-374,00
1/214000-724000	Reisegebühren	2225	3225	24	64,59	100,00	-35,41	64,59	100,00	-35,41
1/214000-728000	Entgelte für sonstige Leistungen	2225	3225	24	2 073,56	1 800,00	273,56	2 108,22	1 800,00	308,22
1/214000-768000	Sonstige laufende Transferzahlungen	2234	3234	27	110,62	200,00	-89,38	110,62	200,00	-89,38
<b>SU 22 / 32</b>	<b>Summe Aufwendungen / Auszahlungen operative Gebarung</b>				<b>56 791,70</b>	<b>60 200,00</b>	<b>-3 408,30</b>	<b>56 324,45</b>	<b>60 200,00</b>	<b>-3 875,55</b>
<b>SA 0 / SA 1</b>	<b>(0) Nettoergebnis (21 - 22) / (1) Geldfluss operative Gebarung (31 – 32)</b>				<b>-33 812,29</b>	<b>-35 900,00</b>	<b>2 087,71</b>	<b>-34 426,51</b>	<b>-35 900,00</b>	<b>1 473,49</b>
<b>SU 23</b>	<b>Summe Haushaltsrücklagen</b>				<b>0,00</b>	<b>0,00</b>	<b>0,00</b>	<b>0,00</b>	<b>0,00</b>	<b>0,00</b>
<b>SA00</b>	<b>Nettoergebnis nach Zuw./Entn. Haushaltsrücklagen (Saldo 0 +/- SU23)</b>				<b>-33 812,29</b>	<b>-35 900,00</b>	<b>2 087,71</b>			
<b>Investive Gebarung</b>										
<b>SU 33</b>	<b>Summe Einzahlungen investive Gebarung</b>							<b>0,00</b>	<b>0,00</b>	<b>0,00</b>
<b>SU 34</b>	<b>Summe Auszahlungen investive Gebarung</b>							<b>0,00</b>	<b>0,00</b>	<b>0,00</b>
<b>SA2</b>	<b>Saldo (2) Geldfluss aus der Investiven Gebarung (33 – 34)</b>							<b>0,00</b>	<b>0,00</b>	<b>0,00</b>
<b>SA3</b>	<b>Saldo (3) Nettofinanzierungssaldo (Saldo 1 + Saldo 2)</b>							<b>-34 426,51</b>	<b>-35 900,00</b>	<b>1 473,49</b>
<b>Finanzierungstätigkeit</b>										
<b>SU 35</b>	<b>Summe Einzahlungen aus der Finanzierungstätigkeit</b>							<b>0,00</b>	<b>0,00</b>	<b>0,00</b>
<b>SU 36</b>	<b>Summe Auszahlungen aus der Finanzierungstätigkeit</b>							<b>0,00</b>	<b>0,00</b>	<b>0,00</b>
<b>SA4</b>	<b>Saldo (4) Geldfluss aus der Finanzierungstätigkeit (35 – 36)</b>							<b>0,00</b>	<b>0,00</b>	<b>0,00</b>
<b>SA5</b>	<b>Saldo (5) Geldfluss aus der voranschlagswirksamen Gebarung (Saldo 3 + Saldo 4)</b>							<b>-34 426,51</b>	<b>-35 900,00</b>	<b>1 473,49</b>
<b>22</b>	<b>Berufsbildender Unterricht; Anstalten der Lehrer- und Erzieherbildung</b>									
<b>220</b>	<b>Berufsbildende Pflichtschulen</b>									
<b>220000</b>	<b>Berufsbildende Pflichtschulen</b>									
<b>Operative Gebarung</b>										
<b>SU 21 / 31</b>	<b>Summe Erträge / Einzahlungen operative Gebarung</b>				<b>0,00</b>	<b>0,00</b>	<b>0,00</b>	<b>0,00</b>	<b>0,00</b>	<b>0,00</b>
1/220000-751100	Transfers an Länder, Landesfonds und Landeskammern	2231	3231	26	17 209,86	13 000,00	4 209,86	17 209,86	13 000,00	4 209,86
<b>SU 22 / 32</b>	<b>Summe Aufwendungen / Auszahlungen operative Gebarung</b>				<b>17 209,86</b>	<b>13 000,00</b>	<b>4 209,86</b>	<b>17 209,86</b>	<b>13 000,00</b>	<b>4 209,86</b>
<b>SA 0 / SA 1</b>	<b>(0) Nettoergebnis (21 - 22) / (1) Geldfluss operative Gebarung (31 – 32)</b>				<b>-17 209,86</b>	<b>-13 000,00</b>	<b>-4 209,86</b>	<b>-17 209,86</b>	<b>-13 000,00</b>	<b>-4 209,86</b>
<b>SU 23</b>	<b>Summe Haushaltsrücklagen</b>				<b>0,00</b>	<b>0,00</b>	<b>0,00</b>	<b>0,00</b>	<b>0,00</b>	<b>0,00</b>



	MVAG MVAG VCQU			Ergebnisrechnung			Finanzierungsrechnung			
	EH	FH	VCQU	RA 2023	VA 2023	RA - VA	RA 2023	VA 2023	RA - VA	
<b>SA00</b>	<b>Nettoergebnis nach Zuw./Entn. Haushaltsrücklagen (Saldo 0 +/- SU23)</b>			<b>-17 209,86</b>	<b>-13 000,00</b>	<b>-4 209,86</b>				
<b>Investive Gebarung</b>										
<b>SU 33</b>	<b>Summe Einzahlungen investive Gebarung</b>						<b>0,00</b>	<b>0,00</b>	<b>0,00</b>	
<b>SU 34</b>	<b>Summe Auszahlungen investive Gebarung</b>						<b>0,00</b>	<b>0,00</b>	<b>0,00</b>	
<b>SA2</b>	<b>Saldo (2) Geldfluss aus der Investiven Gebarung (33 – 34)</b>						<b>0,00</b>	<b>0,00</b>	<b>0,00</b>	
<b>SA3</b>	<b>Saldo (3) Nettofinanzierungssaldo (Saldo 1 + Saldo 2)</b>						<b>-17 209,86</b>	<b>-13 000,00</b>	<b>-4 209,86</b>	
<b>Finanzierungstätigkeit</b>										
<b>SU 35</b>	<b>Summe Einzahlungen aus der Finanzierungstätigkeit</b>						<b>0,00</b>	<b>0,00</b>	<b>0,00</b>	
<b>SU 36</b>	<b>Summe Auszahlungen aus der Finanzierungstätigkeit</b>						<b>0,00</b>	<b>0,00</b>	<b>0,00</b>	
<b>SA4</b>	<b>Saldo (4) Geldfluss aus der Finanzierungstätigkeit (35 – 36)</b>						<b>0,00</b>	<b>0,00</b>	<b>0,00</b>	
<b>SA5</b>	<b>Saldo (5) Geldfluss aus der voranschlagswirksamen Gebarung (Saldo 3 + Saldo 4)</b>						<b>-17 209,86</b>	<b>-13 000,00</b>	<b>-4 209,86</b>	
<b>23</b>	<b>Förderung des Unterrichts</b>									
<b>230</b>	<b>Förderung des Schulbetriebs</b>									
<b>230000</b>	<b>Förderung des Schulbetriebes</b>									
<b>Operative Gebarung</b>										
<b>SU 21 / 31</b>	<b>Summe Erträge / Einzahlungen operative Gebarung</b>			<b>0,00</b>	<b>0,00</b>	<b>0,00</b>	<b>0,00</b>	<b>0,00</b>	<b>0,00</b>	
<b>1/230000-720000</b>	Kostenbeiträge (Kostensätze) für Leistungen	2225	3225	24	1 225,00	3 200,00	-1 975,00	1 225,00	3 200,00	-1 975,00
<b>SU 22 / 32</b>	<b>Summe Aufwendungen / Auszahlungen operative Gebarung</b>			<b>1 225,00</b>	<b>3 200,00</b>	<b>-1 975,00</b>	<b>1 225,00</b>	<b>3 200,00</b>	<b>-1 975,00</b>	
<b>SA 0 / SA 1</b>	<b>(0) Nettoergebnis (21 - 22) / (1) Geldfluss operative Gebarung (31 – 32)</b>			<b>-1 225,00</b>	<b>-3 200,00</b>	<b>1 975,00</b>	<b>-1 225,00</b>	<b>-3 200,00</b>	<b>1 975,00</b>	
<b>SU 23</b>	<b>Summe Haushaltsrücklagen</b>			<b>0,00</b>	<b>0,00</b>	<b>0,00</b>	<b>0,00</b>	<b>0,00</b>	<b>0,00</b>	
<b>SA00</b>	<b>Nettoergebnis nach Zuw./Entn. Haushaltsrücklagen (Saldo 0 +/- SU23)</b>			<b>-1 225,00</b>	<b>-3 200,00</b>	<b>1 975,00</b>				
<b>Investive Gebarung</b>										
<b>SU 33</b>	<b>Summe Einzahlungen investive Gebarung</b>						<b>0,00</b>	<b>0,00</b>	<b>0,00</b>	
<b>SU 34</b>	<b>Summe Auszahlungen investive Gebarung</b>						<b>0,00</b>	<b>0,00</b>	<b>0,00</b>	
<b>SA2</b>	<b>Saldo (2) Geldfluss aus der Investiven Gebarung (33 – 34)</b>						<b>0,00</b>	<b>0,00</b>	<b>0,00</b>	
<b>SA3</b>	<b>Saldo (3) Nettofinanzierungssaldo (Saldo 1 + Saldo 2)</b>						<b>-1 225,00</b>	<b>-3 200,00</b>	<b>1 975,00</b>	
<b>Finanzierungstätigkeit</b>										
<b>SU 35</b>	<b>Summe Einzahlungen aus der Finanzierungstätigkeit</b>						<b>0,00</b>	<b>0,00</b>	<b>0,00</b>	
<b>SU 36</b>	<b>Summe Auszahlungen aus der Finanzierungstätigkeit</b>						<b>0,00</b>	<b>0,00</b>	<b>0,00</b>	
<b>SA4</b>	<b>Saldo (4) Geldfluss aus der Finanzierungstätigkeit (35 – 36)</b>						<b>0,00</b>	<b>0,00</b>	<b>0,00</b>	
<b>SA5</b>	<b>Saldo (5) Geldfluss aus der voranschlagswirksamen Gebarung (Saldo 3 + Saldo 4)</b>						<b>-1 225,00</b>	<b>-3 200,00</b>	<b>1 975,00</b>	

		MVAG MVAG VCQU			Ergebnisrechnung			Finanzierungsrechnung		
		EH	FH		RA 2023	VA 2023	RA - VA	RA 2023	VA 2023	RA - VA
<b>232</b>	<b>Schülerbetreuung</b>									
<b>232000</b>	<b>Schülerbetreuung</b>									
<b>Operative Gebarung</b>										
<b>SU 21 / 31</b>	<b>Summe Erträge / Einzahlungen operative Gebarung</b>				<b>0,00</b>	<b>0,00</b>	<b>0,00</b>	<b>0,00</b>	<b>0,00</b>	<b>0,00</b>
1/232000-768000	Sonstige laufende Transferzahlungen an private Haushalte	2234	3234	27	0,00	300,00	-300,00	0,00	300,00	-300,00
<b>SU 22 / 32</b>	<b>Summe Aufwendungen / Auszahlungen operative Gebarung</b>				<b>0,00</b>	<b>300,00</b>	<b>-300,00</b>	<b>0,00</b>	<b>300,00</b>	<b>-300,00</b>
<b>SA 0 / SA 1</b>	<b>(0) Nettoergebnis (21 - 22) / (1) Geldfluss operative Gebarung (31 – 32)</b>				<b>0,00</b>	<b>-300,00</b>	<b>300,00</b>	<b>0,00</b>	<b>-300,00</b>	<b>300,00</b>
<b>SU 23</b>	<b>Summe Haushaltsrücklagen</b>				<b>0,00</b>	<b>0,00</b>	<b>0,00</b>	<b>0,00</b>	<b>0,00</b>	<b>0,00</b>
<b>SA00</b>	<b>Nettoergebnis nach Zuw./Entn. Haushaltsrücklagen (Saldo 0 +/- SU23)</b>				<b>0,00</b>	<b>-300,00</b>	<b>300,00</b>			
<b>Investive Gebarung</b>										
<b>SU 33</b>	<b>Summe Einzahlungen investive Gebarung</b>							<b>0,00</b>	<b>0,00</b>	<b>0,00</b>
<b>SU 34</b>	<b>Summe Auszahlungen investive Gebarung</b>							<b>0,00</b>	<b>0,00</b>	<b>0,00</b>
<b>SA2</b>	<b>Saldo (2) Geldfluss aus der Investiven Gebarung (33 – 34)</b>							<b>0,00</b>	<b>0,00</b>	<b>0,00</b>
<b>SA3</b>	<b>Saldo (3) Nettofinanzierungssaldo (Saldo 1 + Saldo 2)</b>							<b>0,00</b>	<b>-300,00</b>	<b>300,00</b>
<b>Finanzierungstätigkeit</b>										
<b>SU 35</b>	<b>Summe Einzahlungen aus der Finanzierungstätigkeit</b>							<b>0,00</b>	<b>0,00</b>	<b>0,00</b>
<b>SU 36</b>	<b>Summe Auszahlungen aus der Finanzierungstätigkeit</b>							<b>0,00</b>	<b>0,00</b>	<b>0,00</b>
<b>SA4</b>	<b>Saldo (4) Geldfluss aus der Finanzierungstätigkeit (35 – 36)</b>							<b>0,00</b>	<b>0,00</b>	<b>0,00</b>
<b>SA5</b>	<b>Saldo (5) Geldfluss aus der voranschlagswirksamen Gebarung (Saldo 3 + Saldo 4)</b>							<b>0,00</b>	<b>-300,00</b>	<b>300,00</b>
<b>232100</b>	<b>Schülerbetreuung Nachmittagsbetr. Josef-Krainer-Volksschule</b>									
<b>Operative Gebarung</b>										
2/232100+810010	Leistungserlöse	2114	3114	13	22 437,78	16 400,00	6 037,78	22 384,21	16 400,00	5 984,21
2/232100+817200	Erträge aus der Auflösung von sonstigen Rückstellungen	2117			114,99	0,00	114,99	0,00	0,00	0,00
2/232100+817300	Erträge aus der Auflösung von sonstigen Rückstellungen	2117			147,20	0,00	147,20	0,00	0,00	0,00
2/232100+829200	Sonstige Erträge - Rückersatz Dienstjubiläen	2116	3116	18	80,97	100,00	-19,03	80,97	100,00	-19,03
2/232100+860100	Transfers von Bund, Bundesfonds und Bundeskammern	2121	3121	15	59,76	100,00	-40,24	29,88	100,00	-70,12
2/232100+861140	Transfers von Ländern, Landesfonds und Landeskammern	2121	3121	15	20 270,04	19 700,00	570,04	20 535,12	19 700,00	835,12
2/232100+863100	Transfers von sonstigen Trägern öffentlichen Rechts und Sozialversicherungsträgern	2121	3121	15	7,57	0,00	7,57	7,57	0,00	7,57
<b>SU 21 / 31</b>	<b>Summe Erträge / Einzahlungen operative Gebarung</b>				<b>43 118,31</b>	<b>36 300,00</b>	<b>6 818,31</b>	<b>43 037,75</b>	<b>36 300,00</b>	<b>6 737,75</b>
1/232100-400000	Geringwertige Wirtschaftsgüter des Anlagevermögens	2221	3221	23	437,76	500,00	-62,24	437,76	500,00	-62,24

		MVAG			Ergebnisrechnung			Finanzierungsrechnung		
		EH	FH	VCQU	RA 2023	VA 2023	RA - VA	RA 2023	VA 2023	RA - VA
1/232100-454000	Reinigungsmittel	2221	3221	23	489,98	800,00	-310,02	489,98	800,00	-310,02
1/232100-500000	Geldbezüge der Beamten der Verwaltung	2211	3211	20	3 151,68	3 100,00	51,68	3 151,68	3 100,00	51,68
1/232100-510000	Geldbezüge der Vertragsbediensteten der Verwaltung	2211	3211	20	37 446,90	36 000,00	1 446,90	37 446,90	36 000,00	1 446,90
1/232100-511000	Geldbezüge der Vertragsbediensteten in handwerklicher Verwendung	2211	3211	20	7 896,75	7 700,00	196,75	7 896,75	7 700,00	196,75
1/232100-511100	Geldbezüge der Vertragsbediensteten in handwerklicher Verwendung	2211	3211	20	391,73	300,00	91,73	391,73	300,00	91,73
1/232100-522000	Geldbezüge der nicht ganzjährig beschäftigten Angestellten	2211	3211	20	931,57	1 000,00	-68,43	931,57	1 000,00	-68,43
1/232100-523000	Geldbezüge der nicht ganzjährig beschäftigten Arbeiter	2211	3211	20	46,50	0,00	46,50	46,50	0,00	46,50
1/232100-565000	Mehrleistungsvergütungen	2211	3211	20	89,00	100,00	-11,00	89,00	100,00	-11,00
1/232100-565100	Mehrleistungsvergütungen	2211	3211	20	381,27	400,00	-18,73	381,27	400,00	-18,73
1/232100-566000	Zuwendungen aus Anlass von Dienstjubiläen	2212	3212	20	64,54	100,00	-35,46	64,54	100,00	-35,46
1/232100-569000	Sonstige Nebengebühren	2211	3211	20	213,63	200,00	13,63	213,63	200,00	13,63
1/232100-580000	Dienstgeberbeiträge zum Ausgleichsfonds für Familienbeihilfen	2212	3212	20	1 818,44	1 200,00	618,44	1 818,44	1 200,00	618,44
1/232100-582000	Sonstige Dienstgeberbeiträge zur sozialen Sicherheit	2212	3212	20	9 415,58	9 000,00	415,58	9 415,58	9 000,00	415,58
1/232100-582100	Sonstige Dienstgeberbeiträge zur sozialen Sicherheit	2212	3212	20	991,65	1 000,00	-8,35	991,65	1 000,00	-8,35
1/232100-582200	Sonstige Dienstgeberbeiträge zur sozialen Sicherheit - Ruhebezüge Vb	2212	3212	20	4 762,85	5 600,00	-837,15	4 762,85	5 600,00	-837,15
1/232100-593000	Dotierung von Rückstellungen für nicht konsumierte Urlaube	2214			2 245,22	0,00	2 245,22	0,00	0,00	0,00
1/232100-594100	Dotierung von sonstigen Personalrückstellungen	2214			732,44	0,00	732,44	0,00	0,00	0,00
1/232100-600000	Strom	2222	3222	24	435,09	600,00	-164,91	435,09	600,00	-164,91
1/232100-618092	Instandhaltung von sonstigen Anlagen	2224	3224	24	17,07	100,00	-82,93	17,07	100,00	-82,93
1/232100-680300	Planmäßige Abschreibung	2226			15 235,22	15 200,00	35,22	0,00	0,00	0,00
1/232100-700092	Mietzinse	2223	3223	24	12 465,05	10 200,00	2 265,05	12 465,05	10 200,00	2 265,05
1/232100-724000	Reisegebühren	2225	3225	24	55,96	100,00	-44,04	55,96	100,00	-44,04
1/232100-728000	Entgelte für sonstige Leistungen	2225	3225	24	185,02	500,00	-314,98	197,85	500,00	-302,15
1/232100-768000	Sonstige laufende Transferzahlungen	2234	3234	27	134,14	300,00	-165,86	134,14	300,00	-165,86
<b>SU 22 / 32</b>	<b>Summe Aufwendungen / Auszahlungen operative Gebarung</b>				<b>100 035,04</b>	<b>94 000,00</b>	<b>6 035,04</b>	<b>81 834,99</b>	<b>78 800,00</b>	<b>3 034,99</b>
<b>SA 0 / SA 1</b>	<b>(0) Nettoergebnis (21 - 22) / (1) Geldfluss operative Gebarung (31 - 32)</b>				<b>-56 916,73</b>	<b>-57 700,00</b>	<b>783,27</b>	<b>-38 797,24</b>	<b>-42 500,00</b>	<b>3 702,76</b>
<b>SU 23</b>	<b>Summe Haushaltsrücklagen</b>				<b>0,00</b>	<b>0,00</b>	<b>0,00</b>	<b>0,00</b>	<b>0,00</b>	<b>0,00</b>
<b>SA00</b>	<b>Nettoergebnis nach Zuw./Entn. Haushaltsrücklagen (Saldo 0 +/- SU23)</b>				<b>-56 916,73</b>	<b>-57 700,00</b>	<b>783,27</b>			

	MVAG	MVAG	VCQU	Ergebnisrechnung			Finanzierungsrechnung			
				EH	FH		RA 2023	VA 2023	RA - VA	RA 2023
<b>Investive Gebarung</b>										
SU 33								0,00	0,00	0,00
SU 34								0,00	0,00	0,00
SA2								0,00	0,00	0,00
SA3								-38 797,24	-42 500,00	3 702,76
<b>Finanzierungstätigkeit</b>										
SU 35								0,00	0,00	0,00
SU 36								0,00	0,00	0,00
SA4								0,00	0,00	0,00
SA5								-38 797,24	-42 500,00	3 702,76
<b>24</b>	<b>Vorschulische Erziehung</b>									
<b>240</b>	<b>Kindergärten</b>									
<b>240000</b>	<b>Kindergarten Sonnenschein</b>									
<b>Operative Gebarung</b>										
2/240000+810010	Leistungserlöse	2114	3114	13	74 665,80	62 300,00	12 365,80	74 738,16	62 300,00	12 438,16
2/240000+811020	Einn. Aus Vermietung	2115	3115	14	0,00	400,00	-400,00	0,00	400,00	-400,00
2/240000+816000	Kostenbeiträge (Kostensätze) für sonstige Leistungen	2114	3114	13	6,00	0,00	6,00	6,00	0,00	6,00
2/240000+817200	Erträge aus der Auflösung von sonstigen Rückstellungen	2117			2 209,55	0,00	2 209,55	0,00	0,00	0,00
2/240000+817300	Erträge aus der Auflösung von sonstigen Rückstellungen	2117			1 266,04	0,00	1 266,04	0,00	0,00	0,00
2/240000+829200	Sonstige Erträge - Rückersatz Dienstjubiläen	2116	3116	18	1 570,72	1 100,00	470,72	1 570,72	1 100,00	470,72
2/240000+829900	Sonstige Erträge	2116	3116	1 18	0,00	49 600,00	-49 600,00	0,00	49 600,00	-49 600,00
2/240000+861140	Transfers von Ländern, Landesfonds und Landeskammern	2121	3121	15	199 279,93	165 400,00	33 879,93	199 279,93	165 400,00	33 879,93
2/240000+861900	Laufende Transferzahlungen von Ländern, Landesf. u. Landeskammern	2121	3121	15	64 698,44	71 100,00	-6 401,56	64 698,44	71 100,00	-6 401,56
2/240000+871110	Kapitaltransfers aus Gemeinde-Bedarfszuweisungsmittel	2121	3121	1 33	3 100,00	3 100,00	0,00	3 100,00	0,00	3 100,00
<b>SU 21 / 31</b>	<b>Summe Erträge / Einzahlungen operative Gebarung</b>				<b>346 796,48</b>	<b>353 000,00</b>	<b>-6 203,52</b>	<b>343 393,25</b>	<b>349 900,00</b>	<b>-6 506,75</b>
1/240000-400000	Geringwertige Wirtschaftsgüter des Anlagevermögens	2221	3221	23	5 804,45	4 000,00	1 804,45	4 872,72	4 000,00	872,72
1/240000-420000	Roh-, Hilfs- und Baustoffe	2221	3221	23	0,00	0,00	0,00	755,86	0,00	755,86
1/240000-454000	Reinigungsmittel	2221	3221	23	2 026,09	2 800,00	-773,91	2 026,09	2 800,00	-773,91
1/240000-456000	Schreib-, Zeichen- und sonstige Büromittel	2221	3221	23	397,25	300,00	97,25	397,25	300,00	97,25

		MVAG			Ergebnisrechnung			Finanzierungsrechnung		
		EH	FH	VCQU	RA 2023	VA 2023	RA - VA	RA 2023	VA 2023	RA - VA
1/240000-457000	Druckwerke	2221	3221	23	404,55	700,00	-295,45	404,55	700,00	-295,45
1/240000-500000	Geldbezüge der Beamten der Verwaltung	2211	3211	20	10 225,20	10 300,00	-74,80	10 225,20	10 300,00	-74,80
1/240000-510000	Geldbezüge der Vertragsbediensteten der Verwaltung	2211	3211	20	389 635,30	382 400,00	7 235,30	389 635,30	382 400,00	7 235,30
1/240000-510100	Geldbezüge der Vertragsbediensteten der Verwaltung	2211	3211	20	6 634,40	6 600,00	34,40	6 634,40	6 600,00	34,40
1/240000-511000	Geldbezüge der Vertragsbediensteten in handwerklicher Verwendung	2211	3211	20	11 763,80	15 400,00	-3 636,20	11 763,80	15 400,00	-3 636,20
1/240000-522000	Geldbezüge der nicht ganzjährig beschäftigten Angestellten	2211	3211	20	7 439,31	7 400,00	39,31	7 439,31	7 400,00	39,31
1/240000-523000	Geldbezüge der nicht ganzjährig beschäftigten Arbeiter	2211	3211	20	2 546,19	4 700,00	-2 153,81	2 546,19	4 700,00	-2 153,81
1/240000-565000	Mehrleistungsvergütungen	2211	3211	20	154,26	100,00	54,26	154,26	100,00	54,26
1/240000-565100	Mehrleistungsvergütungen	2211	3211	20	9 065,31	8 300,00	765,31	9 065,31	8 300,00	765,31
1/240000-566000	Zuwendungen aus Anlass von Dienstjubiläen	2212	3212	20	416,46	500,00	-83,54	416,46	500,00	-83,54
1/240000-569000	Sonstige Nebengebühren	2211	3211	20	3 689,64	4 100,00	-410,36	3 689,64	4 100,00	-410,36
1/240000-580000	Dienstgeberbeiträge zum Ausgleichsfonds für Familienbeihilfen	2212	3212	20	15 832,20	16 400,00	-567,80	15 832,20	16 400,00	-567,80
1/240000-582000	Sonstige Dienstgeberbeiträge zur sozialen Sicherheit	2212	3212	20	85 505,34	82 500,00	3 005,34	85 505,34	82 500,00	3 005,34
1/240000-582100	Sonstige Dienstgeberbeiträge zur sozialen Sicherheit - Ruhebezüge Beamte	2212	3212	20	3 460,50	3 600,00	-139,50	3 460,50	3 600,00	-139,50
1/240000-582200	Sonstige Dienstgeberbeiträge zur sozialen Sicherheit - Ruhebezüge Vb	2212	3212	20	44 668,55	44 700,00	-31,45	44 668,55	44 700,00	-31,45
1/240000-593000	Dotierung von Rückstellungen für nicht konsumierte Urlaube	2214			5 638,43	0,00	5 638,43	0,00	0,00	0,00
1/240000-594100	Dotierung von sonstigen Personalrückstellungen	2214			1 525,31	0,00	1 525,31	0,00	0,00	0,00
1/240000-600000	Strom	2222	3222	24	302,61	600,00	-297,39	271,25	600,00	-328,75
1/240000-610092	Instandhaltung von Grund und Boden	2224	3224	24	3 100,75	4 000,00	-899,25	3 100,75	4 000,00	-899,25
1/240000-630000	Postdienste	2222	3222	24	68,08	100,00	-31,92	68,08	100,00	-31,92
1/240000-631000	Telekommunikationsdienste	2222	3222	24	725,41	700,00	25,41	706,01	700,00	6,01
1/240000-670000	Versicherungen	2222	3222	24	1 416,25	1 300,00	116,25	1 416,25	1 300,00	116,25
1/240000-670100	Versicherungen - Dienstjubiläen	2222	3222	24	12 713,61	13 100,00	-386,39	12 713,61	13 100,00	-386,39
1/240000-680700	Planmäßige Abschreibung	2226			16 337,83	16 300,00	37,83	0,00	0,00	0,00
1/240000-700092	Mietzinse	2223	3223	24	45 626,23	37 500,00	8 126,23	45 626,23	37 500,00	8 126,23
1/240000-700100	Miet- und Pachtaufwand - EDV	2223	3223	24	911,26	2 800,00	-1 888,74	911,26	2 800,00	-1 888,74
1/240000-724000	Reisegebühren	2225	3225	24	65,64	100,00	-34,36	65,64	100,00	-34,36
1/240000-728000	Entgelte für sonstige Leistungen	2225	3225	24	2 207,63	3 600,00	-1 392,37	2 178,37	3 600,00	-1 421,63

		MVAG			Ergebnisrechnung			Finanzierungsrechnung		
		EH	FH	VCQU	RA 2023	VA 2023	RA - VA	RA 2023	VA 2023	RA - VA
1/240000-768000	Sonstige laufende Transferzahlungen an private Haushalte	2234	3234	27	1 612,46	1 700,00	-87,54	1 612,46	1 700,00	-87,54
<b>SU 22 / 32</b>	<b>Summe Aufwendungen / Auszahlungen operative Gebarung</b>				<b>691 920,30</b>	<b>676 600,00</b>	<b>15 320,30</b>	<b>668 162,84</b>	<b>660 300,00</b>	<b>7 862,84</b>
<b>SA 0 / SA 1</b>	<b>(0) Nettoergebnis (21 - 22) / (1) Geldfluss operative Gebarung (31 - 32)</b>				<b>-345 123,82</b>	<b>-323 600,00</b>	<b>-21 523,82</b>	<b>-324 769,59</b>	<b>-310 400,00</b>	<b>-14 369,59</b>
2/240000+894900	Entnahmen von zweckgebundenen Haushaltsrücklagen	2301			4 655,00	4 500,00	155,00	0,00	0,00	0,00
1/240000-794900	Zuweisung an zweckgebundene Haushaltsrücklagen	2401			3 100,00	0,00	-3 100,00	0,00	0,00	0,00
<b>SU 23</b>	<b>Summe Haushaltsrücklagen</b>				<b>1 555,00</b>	<b>4 500,00</b>	<b>-2 945,00</b>	<b>0,00</b>	<b>0,00</b>	<b>0,00</b>
<b>SA00</b>	<b>Nettoergebnis nach Zuw./Entn. Haushaltsrücklagen (Saldo 0 +/- SU23)</b>				<b>-343 568,82</b>	<b>-319 100,00</b>	<b>-24 468,82</b>			
<b>Investive Gebarung</b>										
<b>SU 33</b>	<b>Summe Einzahlungen investive Gebarung</b>							<b>0,00</b>	<b>0,00</b>	<b>0,00</b>
1/240000-042000	Amts-, Betriebs- und Geschäftsausstattung		3415	1 41	0,00	0,00	0,00	11 851,57	6 700,00	5 151,57
<b>SU 34</b>	<b>Summe Auszahlungen investive Gebarung</b>							<b>11 851,57</b>	<b>6 700,00</b>	<b>5 151,57</b>
<b>SA2</b>	<b>Saldo (2) Geldfluss aus der Investiven Gebarung (33 - 34)</b>							<b>-11 851,57</b>	<b>-6 700,00</b>	<b>-5 151,57</b>
<b>SA3</b>	<b>Saldo (3) Nettofinanzierungssaldo (Saldo 1 + Saldo 2)</b>							<b>-336 621,16</b>	<b>-317 100,00</b>	<b>-19 521,16</b>
<b>Finanzierungstätigkeit</b>										
<b>SU 35</b>	<b>Summe Einzahlungen aus der Finanzierungstätigkeit</b>							<b>0,00</b>	<b>0,00</b>	<b>0,00</b>
<b>SU 36</b>	<b>Summe Auszahlungen aus der Finanzierungstätigkeit</b>							<b>0,00</b>	<b>0,00</b>	<b>0,00</b>
<b>SA4</b>	<b>Saldo (4) Geldfluss aus der Finanzierungstätigkeit (35 - 36)</b>							<b>0,00</b>	<b>0,00</b>	<b>0,00</b>
<b>SA5</b>	<b>Saldo (5) Geldfluss aus der voranschlagswirksamen Gebarung (Saldo 3 + Saldo 4)</b>							<b>-336 621,16</b>	<b>-317 100,00</b>	<b>-19 521,16</b>
<b>240100</b>	<b>Kindergarten Zwergenland</b>									
<b>Operative Gebarung</b>										
2/240100+810010	Leistungserlöse	2114	3114	13	40 646,73	44 800,00	-4 153,27	40 646,73	44 800,00	-4 153,27
2/240100+816000	Kostenbeiträge (Kostenersätze) für sonstige Leistungen	2114	3114	13	12,00	100,00	-88,00	15,00	100,00	-85,00
2/240100+817200	Erträge aus der Auflösung von sonstigen Rückstellungen	2117			203,15	0,00	203,15	0,00	0,00	0,00
2/240100+817300	Erträge aus der Auflösung von sonstigen Rückstellungen	2117			18,85	0,00	18,85	0,00	0,00	0,00
2/240100+829200	Sonstige Erträge - Rückersatz Dienstjubiläen	2116	3116	18	13 950,92	13 200,00	750,92	13 950,92	13 200,00	750,92
2/240100+861140	Transfers von Ländern, Landesfonds und Landeskammern	2121	3121	15	87 652,19	79 400,00	8 252,19	87 652,19	79 400,00	8 252,19
2/240100+861900	Laufende Transferzahlungen von Ländern, Landesf. u. Landeskammern	2121	3121	15	49 419,27	54 300,00	-4 880,73	49 419,27	54 300,00	-4 880,73
2/240100+871110	Kapitaltransfers aus Gemeinde-Bedarfszuweisungsmittel	2121	3121	1 33	12 400,00	22 000,00	-9 600,00	12 400,00	0,00	12 400,00
<b>SU 21 / 31</b>	<b>Summe Erträge / Einzahlungen operative Gebarung</b>				<b>204 303,11</b>	<b>213 800,00</b>	<b>-9 496,89</b>	<b>204 084,11</b>	<b>191 800,00</b>	<b>12 284,11</b>

		MVAG			Ergebnisrechnung			Finanzierungsrechnung		
		EH	FH	VCQU	RA 2023	VA 2023	RA - VA	RA 2023	VA 2023	RA - VA
1/240100-400000	Geringwertige Wirtschaftsgüter des Anlagevermögens	2221	3221	23	4 933,62	5 000,00	-66,38	4 308,61	5 000,00	-691,39
1/240100-454000	Reinigungsmittel	2221	3221	23	2 723,29	2 500,00	223,29	2 723,29	2 500,00	223,29
1/240100-456000	Schreib-, Zeichen- und sonstige Büromittel	2221	3221	23	120,31	500,00	-379,69	120,31	500,00	-379,69
1/240100-457000	Druckwerke	2221	3221	23	449,48	500,00	-50,52	449,48	500,00	-50,52
1/240100-500000	Geldbezüge der Beamten der Verwaltung	2211	3211	20	10 225,20	10 300,00	-74,80	10 225,20	10 300,00	-74,80
1/240100-510000	Geldbezüge der Vertragsbediensteten der Verwaltung	2211	3211	20	261 713,39	262 400,00	-686,61	261 713,39	262 400,00	-686,61
1/240100-511000	Geldbezüge der Vertragsbediensteten in handwerklicher Verwendung	2211	3211	20	14 441,82	14 300,00	141,82	14 441,82	14 300,00	141,82
1/240100-522000	Geldbezüge der nicht ganzjährig beschäftigten Angestellten	2211	3211	20	1 829,85	2 000,00	-170,15	1 829,85	2 000,00	-170,15
1/240100-565000	Mehrleistungsvergütungen	2211	3211	20	594,80	600,00	-5,20	594,80	600,00	-5,20
1/240100-565100	Mehrleistungsvergütungen	2211	3211	20	3 409,65	2 800,00	609,65	3 409,65	2 800,00	609,65
1/240100-566000	Zuwendungen aus Anlass von Dienstjubiläen	2212	3212	20	12 540,54	11 900,00	640,54	12 540,54	11 900,00	640,54
1/240100-569000	Sonstige Nebengebühren	2211	3211	20	4 848,24	4 800,00	48,24	4 848,24	4 800,00	48,24
1/240100-580000	Dienstgeberbeiträge zum Ausgleichsfonds für Familienbeihilfen	2212	3212	20	11 427,63	12 000,00	-572,37	11 427,63	12 000,00	-572,37
1/240100-582000	Sonstige Dienstgeberbeiträge zur sozialen Sicherheit	2212	3212	20	58 704,01	58 500,00	204,01	58 704,01	58 500,00	204,01
1/240100-582100	Sonstige Dienstgeberbeiträge zur sozialen Sicherheit - Ruhebezüge Beamte	2212	3212	20	3 460,50	3 600,00	-139,50	3 460,50	3 600,00	-139,50
1/240100-582200	Sonstige Dienstgeberbeiträge zur sozialen Sicherheit - Ruhebezüge Vb	2212	3212	20	32 751,60	32 800,00	-48,40	32 751,60	32 800,00	-48,40
1/240100-593000	Dotierung von Rückstellungen für nicht konsumierte Urlaube	2214			227,16	0,00	227,16	0,00	0,00	0,00
1/240100-594100	Dotierung von sonstigen Personalrückstellungen	2214			2 445,32	0,00	2 445,32	0,00	0,00	0,00
1/240100-600000	Strom	2222	3222	24	1 313,15	1 800,00	-486,85	1 197,08	1 800,00	-602,92
1/240100-610092	Instandhaltung von Grund und Boden	2224	3224	24	6 658,30	4 500,00	2 158,30	6 658,30	4 500,00	2 158,30
1/240100-614000	Instandhaltung von Gebäuden und Bauten	2224	3224	24	4 955,03	6 700,00	-1 744,97	4 955,03	6 700,00	-1 744,97
1/240100-614092	Instandhaltung von Gebäuden und Bauten	2224	3224	24	180,62	200,00	-19,38	180,62	200,00	-19,38
1/240100-630000	Postdienste	2222	3222	24	29,08	100,00	-70,92	29,08	100,00	-70,92
1/240100-631000	Telekommunikationsdienste	2222	3222	24	691,59	700,00	-8,41	710,98	700,00	10,98
1/240100-670000	Versicherungen	2222	3222	24	1 416,25	1 300,00	116,25	1 416,25	1 300,00	116,25
1/240100-670100	Versicherungen - Dienstjubiläen	2222	3222	24	12 713,61	13 100,00	-386,39	12 713,61	13 100,00	-386,39
1/240100-680700	Planmäßige Abschreibung	2226			7 372,10	5 200,00	2 172,10	0,00	0,00	0,00

		MVAG			Ergebnisrechnung			Finanzierungsrechnung		
		EH	FH	VCQU	RA 2023	VA 2023	RA - VA	RA 2023	VA 2023	RA - VA
1/240100-700000	Miet- und Pachtaufwand	2223	3223	24	50 323,97	48 600,00	1 723,97	50 323,97	48 600,00	1 723,97
1/240100-700100	Miet- und Pachtaufwand - EDV	2223	3223	24	869,49	2 100,00	-1 230,51	869,49	2 100,00	-1 230,51
1/240100-724000	Reisegebühren	2225	3225	24	19,72	0,00	19,72	19,72	0,00	19,72
1/240100-728000	Entgelte für sonstige Leistungen	2225	3225	24	1 926,19	3 800,00	-1 873,81	1 928,12	3 800,00	-1 871,88
1/240100-768000	Sonstige laufende Transferzahlungen an private Haushalte	2234	3234	27	1 073,58	1 100,00	-26,42	1 073,58	1 100,00	-26,42
<b>SU 22 / 32</b>	<b>Summe Aufwendungen / Auszahlungen operative Gebarung</b>				<b>516 389,09</b>	<b>513 700,00</b>	<b>2 689,09</b>	<b>505 624,75</b>	<b>508 500,00</b>	<b>-2 875,25</b>
<b>SA 0 / SA 1</b>	<b>(0) Nettoergebnis (21 - 22) / (1) Geldfluss operative Gebarung (31 - 32)</b>				<b>-312 085,98</b>	<b>-299 900,00</b>	<b>-12 185,98</b>	<b>-301 540,64</b>	<b>-316 700,00</b>	<b>15 159,36</b>
2/240100+894900	Entnahmen von zweckgebundenen Haushaltsrücklagen	2301			620,00	0,00	620,00	0,00	0,00	0,00
1/240100-794900	Zuweisung an zweckgebundene Haushaltsrücklagen	2401			12 400,00	0,00	-12 400,00	0,00	0,00	0,00
<b>SU 23</b>	<b>Summe Haushaltsrücklagen</b>				<b>-11 780,00</b>	<b>0,00</b>	<b>-11 780,00</b>	<b>0,00</b>	<b>0,00</b>	<b>0,00</b>
<b>SA00</b>	<b>Nettoergebnis nach Zuw./Entn. Haushaltsrücklagen (Saldo 0 +/- SU23)</b>				<b>-323 865,98</b>	<b>-299 900,00</b>	<b>-23 965,98</b>			
<b>Investive Gebarung</b>										
<b>SU 33</b>	<b>Summe Einzahlungen investive Gebarung</b>							<b>0,00</b>	<b>0,00</b>	<b>0,00</b>
1/240100-042000	Amts-, Betriebs- und Geschäftsausstattung		3415	1 41	0,00	0,00	0,00	28 290,03	46 500,00	-18 209,97
1/240100-042100	Amts-, Betriebs- und Geschäftsausstattung		3415	1 41	0,00	0,00	0,00	2 622,00	2 600,00	22,00
<b>SU 34</b>	<b>Summe Auszahlungen investive Gebarung</b>							<b>30 912,03</b>	<b>49 100,00</b>	<b>-18 187,97</b>
<b>SA2</b>	<b>Saldo (2) Geldfluss aus der Investiven Gebarung (33 - 34)</b>							<b>-30 912,03</b>	<b>-49 100,00</b>	<b>18 187,97</b>
<b>SA3</b>	<b>Saldo (3) Nettofinanzierungssaldo (Saldo 1 + Saldo 2)</b>							<b>-332 452,67</b>	<b>-365 800,00</b>	<b>33 347,33</b>
<b>Finanzierungstätigkeit</b>										
<b>SU 35</b>	<b>Summe Einzahlungen aus der Finanzierungstätigkeit</b>							<b>0,00</b>	<b>0,00</b>	<b>0,00</b>
<b>SU 36</b>	<b>Summe Auszahlungen aus der Finanzierungstätigkeit</b>							<b>0,00</b>	<b>0,00</b>	<b>0,00</b>
<b>SA4</b>	<b>Saldo (4) Geldfluss aus der Finanzierungstätigkeit (35 - 36)</b>							<b>0,00</b>	<b>0,00</b>	<b>0,00</b>
<b>SA5</b>	<b>Saldo (5) Geldfluss aus der voranschlagswirksamen Gebarung (Saldo 3 + Saldo 4)</b>							<b>-332 452,67</b>	<b>-365 800,00</b>	<b>33 347,33</b>
<b>240200</b>	<b>Kindergarten Regenbogen</b>									
<b>Operative Gebarung</b>										
2/240200+810010	Leistungserlöse	2114	3114	13	54 377,50	49 300,00	5 077,50	54 754,06	49 300,00	5 454,06
2/240200+811020	Einn. aus Vermietung, Verpachtung Dienstbarkeiten und Baurechten	2115	3115	14	271,70	200,00	71,70	124,03	200,00	-75,97
2/240200+816000	Kostenbeiträge (Kostenersätze) für sonstige Leistungen	2114	3114	13	36,00	100,00	-64,00	42,00	100,00	-58,00
2/240200+817200	Erträge aus der Auflösung von sonstigen Rückstellungen	2117			549,31	0,00	549,31	0,00	0,00	0,00
2/240200+817300	Erträge aus der Auflösung von sonstigen Rückstellungen	2117			596,20	0,00	596,20	0,00	0,00	0,00



		MVAG			Ergebnisrechnung			Finanzierungsrechnung		
		EH	FH	VCQU	RA 2023	VA 2023	RA - VA	RA 2023	VA 2023	RA - VA
2/240200+829200	Sonstige Erträge - Rückersatz Dienstjubiläen	2116	3116	18	431,87	400,00	31,87	431,87	400,00	31,87
2/240200+861140	Transfers von Ländern, Landesfonds und Landeskammern	2121	3121	15	143 178,51	110 000,00	33 178,51	143 178,51	110 000,00	33 178,51
2/240200+861900	Laufende Transferzahlungen von Ländern, Landesf. und Landeskammern	2121	3121	15	34 239,74	37 600,00	-3 360,26	34 239,74	37 600,00	-3 360,26
2/240200+863100	Transfers von sonstigen Trägern öffentlichen Rechts und Sozialversicherungsträgern	2121	3121	15	0,00	0,00	0,00	449,95	0,00	449,95
2/240200+871110	Kapitaltransfers aus Gemeinde-Bedarfszuweisungsmittel	2121	3121	1 33	8 000,00	8 000,00	0,00	8 000,00	0,00	8 000,00
<b>SU 21 / 31</b>	<b>Summe Erträge / Einzahlungen operative Gebarung</b>				<b>241 680,83</b>	<b>205 600,00</b>	<b>36 080,83</b>	<b>241 220,16</b>	<b>197 600,00</b>	<b>43 620,16</b>
1/240200-400000	Geringwertige Wirtschaftsgüter des Anlagevermögens	2221	3221	23	6 952,00	7 500,00	-548,00	6 542,43	7 500,00	-957,57
1/240200-454000	Reinigungsmittel	2221	3221	23	1 331,99	2 500,00	-1 168,01	1 331,99	2 500,00	-1 168,01
1/240200-456000	Schreib-, Zeichen- und sonstige Büromittel	2221	3221	23	416,68	200,00	216,68	416,68	200,00	216,68
1/240200-457000	Druckwerke	2221	3221	23	308,60	500,00	-191,40	308,60	500,00	-191,40
1/240200-500000	Geldbezüge der Beamten der Verwaltung	2211	3211	20	10 225,20	10 300,00	-74,80	10 225,20	10 300,00	-74,80
1/240200-510000	Geldbezüge der Vertragsbediensteten der Verwaltung	2211	3211	20	285 560,60	287 800,00	-2 239,40	285 560,60	287 800,00	-2 239,40
1/240200-511000	Geldbezüge der Vertragsbediensteten in handwerklicher Verwendung	2211	3211	20	14 441,65	14 300,00	141,65	14 441,65	14 300,00	141,65
1/240200-522000	Geldbezüge der nicht ganzjährig beschäftigten Angestellten	2211	3211	20	1 914,66	1 200,00	714,66	1 914,66	1 200,00	714,66
1/240200-523000	Geldbezüge der nicht ganzjährig beschäftigten Arbeiter	2211	3211	20	49,60	0,00	49,60	49,60	0,00	49,60
1/240200-565000	Mehrleistungsvergütungen	2211	3211	20	351,21	400,00	-48,79	351,21	400,00	-48,79
1/240200-565100	Mehrleistungsvergütungen	2211	3211	20	3 450,67	2 900,00	550,67	3 450,67	2 900,00	550,67
1/240200-566000	Zuwendungen aus Anlass von Dienstjubiläen	2212	3212	20	416,46	500,00	-83,54	416,46	500,00	-83,54
1/240200-569000	Sonstige Nebengebühren	2211	3211	20	4 555,44	4 500,00	55,44	4 555,44	4 500,00	55,44
1/240200-580000	Dienstgeberbeiträge zum Ausgleichsfonds für Familienbeihilfen	2212	3212	20	11 847,47	12 600,00	-752,53	11 847,47	12 600,00	-752,53
1/240200-582000	Sonstige Dienstgeberbeiträge zur sozialen Sicherheit	2212	3212	20	63 920,16	60 000,00	3 920,16	63 920,16	60 000,00	3 920,16
1/240200-582100	Sonstige Dienstgeberbeiträge zur sozialen Sicherheit - Ruhebezüge Beamte	2212	3212	20	3 460,50	3 600,00	-139,50	3 460,50	3 600,00	-139,50
1/240200-582200	Sonstige Dienstgeberbeiträge zur sozialen Sicherheit - Ruhebezüge Vb	2212	3212	20	34 323,33	34 300,00	23,33	34 323,33	34 300,00	23,33
1/240200-593000	Dotierung von Rückstellungen für nicht konsumierte Urlaube	2214			1 251,19	0,00	1 251,19	0,00	0,00	0,00

		MVAG			Ergebnisrechnung			Finanzierungsrechnung		
		EH	FH	VCQU	RA 2023	VA 2023	RA - VA	RA 2023	VA 2023	RA - VA
1/240200-594100	Dotierung von sonstigen Personalrückstellungen	2214			1 259,86	0,00	1 259,86	0,00	0,00	0,00
1/240200-600000	Strom	2222	3222	24	1 551,83	1 200,00	351,83	1 359,96	1 200,00	159,96
1/240200-610092	Instandhaltung von Grund und Boden	2224	3224	24	4 395,39	3 000,00	1 395,39	4 395,39	3 000,00	1 395,39
1/240200-614092	Instandhaltung von Gebäuden und Bauten	2224	3224	24	0,00	400,00	-400,00	0,00	400,00	-400,00
1/240200-618092	Instandhaltung von sonstigen Anlagen	2224	3224	24	1 684,48	700,00	984,48	1 684,48	700,00	984,48
1/240200-630000	Postdienste	2222	3222	24	29,08	100,00	-70,92	29,08	100,00	-70,92
1/240200-631000	Telekommunikationsdienste	2222	3222	24	675,79	700,00	-24,21	675,79	700,00	-24,21
1/240200-670000	Versicherungen	2222	3222	24	1 416,24	1 300,00	116,24	1 416,24	1 300,00	116,24
1/240200-670100	Versicherungen - Dienstjubiläen	2222	3222	24	12 713,61	13 100,00	-386,39	12 713,61	13 100,00	-386,39
1/240200-680700	Planmäßige Abschreibung	2226			2 497,03	1 300,00	1 197,03	0,00	0,00	0,00
1/240200-700092	Mietzinse	2223	3223	24	37 443,97	36 100,00	1 343,97	37 443,97	36 100,00	1 343,97
1/240200-700100	Miet- und Pachtaufwand - EDV	2223	3223	24	805,61	2 200,00	-1 394,39	805,61	2 200,00	-1 394,39
1/240200-724000	Reisegebühren	2225	3225	24	268,91	300,00	-31,09	268,91	300,00	-31,09
1/240200-728000	Entgelte für sonstige Leistungen	2225	3225	24	2 435,67	4 000,00	-1 564,33	2 417,60	4 000,00	-1 582,40
1/240200-768000	Sonstige laufende Transferzahlungen an private Haushalte	2234	3234	27	1 201,10	1 300,00	-98,90	1 201,10	1 300,00	-98,90
<b>SU 22 / 32</b>	<b>Summe Aufwendungen / Auszahlungen operative Gebarung</b>				<b>513 155,98</b>	<b>508 800,00</b>	<b>4 355,98</b>	<b>507 528,39</b>	<b>507 500,00</b>	<b>28,39</b>
<b>SA 0 / SA 1</b>	<b>(0) Nettoergebnis (21 - 22) / (1) Geldfluss operative Gebarung (31 - 32)</b>				<b>-271 475,15</b>	<b>-303 200,00</b>	<b>31 724,85</b>	<b>-266 308,23</b>	<b>-309 900,00</b>	<b>43 591,77</b>
2/240200+894900	Entnahmen von zweckgebundenen Haushaltsrücklagen	2301			400,00	0,00	400,00	0,00	0,00	0,00
1/240200-794900	Zuweisung an zweckgebundene Haushaltsrücklagen	2401			8 000,00	0,00	-8 000,00	0,00	0,00	0,00
<b>SU 23</b>	<b>Summe Haushaltsrücklagen</b>				<b>-7 600,00</b>	<b>0,00</b>	<b>-7 600,00</b>	<b>0,00</b>	<b>0,00</b>	<b>0,00</b>
<b>SA00</b>	<b>Nettoergebnis nach Zuw./Entn. Haushaltsrücklagen (Saldo 0 +/- SU23)</b>				<b>-279 075,15</b>	<b>-303 200,00</b>	<b>24 124,85</b>			
<b>Investive Gebarung</b>										
<b>SU 33</b>	<b>Summe Einzahlungen investive Gebarung</b>							<b>0,00</b>	<b>0,00</b>	<b>0,00</b>
1/240200-042000	Amts-, Betriebs- und Geschäftsausstattung		3415	1 41	0,00	0,00	0,00	21 941,10	17 000,00	4 941,10
<b>SU 34</b>	<b>Summe Auszahlungen investive Gebarung</b>							<b>21 941,10</b>	<b>17 000,00</b>	<b>4 941,10</b>
<b>SA2</b>	<b>Saldo (2) Geldfluss aus der Investiven Gebarung (33 - 34)</b>							<b>-21 941,10</b>	<b>-17 000,00</b>	<b>-4 941,10</b>
<b>SA3</b>	<b>Saldo (3) Nettofinanzierungssaldo (Saldo 1 + Saldo 2)</b>							<b>-288 249,33</b>	<b>-326 900,00</b>	<b>38 650,67</b>
<b>Finanzierungstätigkeit</b>										
<b>SU 35</b>	<b>Summe Einzahlungen aus der Finanzierungstätigkeit</b>							<b>0,00</b>	<b>0,00</b>	<b>0,00</b>
<b>SU 36</b>	<b>Summe Auszahlungen aus der Finanzierungstätigkeit</b>							<b>0,00</b>	<b>0,00</b>	<b>0,00</b>
<b>SA4</b>	<b>Saldo (4) Geldfluss aus der Finanzierungstätigkeit (35 - 36)</b>							<b>0,00</b>	<b>0,00</b>	<b>0,00</b>
<b>SA5</b>	<b>Saldo (5) Geldfluss aus der voranschlagswirksamen Gebarung (Saldo 3 + Saldo 4)</b>							<b>-288 249,33</b>	<b>-326 900,00</b>	<b>38 650,67</b>

		MVAG			Ergebnisrechnung			Finanzierungsrechnung		
		EH	FH	VCQU	RA 2023	VA 2023	RA - VA	RA 2023	VA 2023	RA - VA
<b>240300</b>	<b>Kindergarten Blumenwiese</b>									
<b>Operative Gebarung</b>										
2/240300+810010	Leistungserlöse	2114	3114	13	29 669,55	26 700,00	2 969,55	29 669,55	26 700,00	2 969,55
2/240300+810110	Leistungserlöse Tagesmutter	2114	3114	13	7 650,39	4 800,00	2 850,39	7 709,61	4 800,00	2 909,61
2/240300+816000	Kostenbeiträge (Kostensätze) für sonstige Leistungen	2114	3114	13	0,00	600,00	-600,00	0,00	600,00	-600,00
2/240300+817200	Erträge aus der Auflösung von sonstigen Rückstellungen	2117			214,21	0,00	214,21	0,00	0,00	0,00
2/240300+817300	Erträge aus der Auflösung von sonstigen Rückstellungen	2117			234,40	0,00	234,40	0,00	0,00	0,00
2/240300+829200	Sonstige Erträge - Rückerersatz Dienstjubiläen	2116	3116	18	559,71	500,00	59,71	559,71	500,00	59,71
2/240300+860100	Transfers von Bund, Bundesfonds und Bundeskammern	2121	3121	15	94,36	100,00	-5,64	47,18	100,00	-52,82
2/240300+861140	Transfers von Ländern, Landesfonds und Landeskammern	2121	3121	15	77 014,93	72 100,00	4 914,93	79 036,91	72 100,00	6 936,91
2/240300+861900	Laufende Transferzahlungen von Ländern und Landesfonds	2121	3121	15	35 277,55	38 800,00	-3 522,45	35 277,55	38 800,00	-3 522,45
2/240300+863100	Transfers von sonstigen Trägern öffentlichen Rechts und Sozialversicherungsträgern	2121	3121	15	11,96	0,00	11,96	11,96	0,00	11,96
<b>SU 21 / 31</b>	<b>Summe Erträge / Einzahlungen operative Gebarung</b>				<b>150 727,06</b>	<b>143 600,00</b>	<b>7 127,06</b>	<b>152 312,47</b>	<b>143 600,00</b>	<b>8 712,47</b>
1/240300-400000	Geringwertige Wirtschaftsgüter des Anlagevermögens	2221	3221	23	5 709,24	4 000,00	1 709,24	5 735,89	4 000,00	1 735,89
1/240300-454000	Reinigungsmittel	2221	3221	23	2 613,83	2 700,00	-86,17	2 613,83	2 700,00	-86,17
1/240300-456000	Schreib-, Zeichen- und sonstige Büromittel	2221	3221	23	301,41	500,00	-198,59	301,41	500,00	-198,59
1/240300-457000	Druckwerke	2221	3221	23	525,62	500,00	25,62	525,62	500,00	25,62
1/240300-500000	Geldbezüge der Beamten der Verwaltung	2211	3211	20	10 225,20	10 300,00	-74,80	10 225,20	10 300,00	-74,80
1/240300-510000	Geldbezüge der Vertragsbediensteten der Verwaltung	2211	3211	20	194 945,18	192 900,00	2 045,18	194 945,18	192 900,00	2 045,18
1/240300-511000	Geldbezüge der Vertragsbediensteten in handwerklicher Verwendung	2211	3211	20	12 676,33	12 500,00	176,33	12 676,33	12 500,00	176,33
1/240300-511100	Geldbezüge der Vertragsbediensteten in handwerklicher Verwendung	2211	3211	20	620,48	400,00	220,48	620,48	400,00	220,48
1/240300-522000	Geldbezüge der nicht ganzjährig beschäftigten Angestellten	2211	3211	20	695,60	300,00	395,60	695,60	300,00	395,60
1/240300-523000	Geldbezüge der nicht ganzjährig beschäftigten Arbeiter	2211	3211	20	24,80	0,00	24,80	24,80	0,00	24,80
1/240300-565000	Mehrleistungsvergütungen	2211	3211	20	164,16	100,00	64,16	164,16	100,00	64,16
1/240300-565100	Mehrleistungsvergütungen	2211	3211	20	10 877,39	10 300,00	577,39	10 877,39	10 300,00	577,39

		MVAG			Ergebnisrechnung			Finanzierungsrechnung		
		EH	FH	VCQU	RA 2023	VA 2023	RA - VA	RA 2023	VA 2023	RA - VA
1/240300-566000	Zuwendungen aus Anlass von Dienstjubiläen	2212	3212	20	518,73	600,00	-81,27	518,73	600,00	-81,27
1/240300-569000	Sonstige Nebengebühren	2211	3211	20	2 175,16	2 200,00	-24,84	2 175,16	2 200,00	-24,84
1/240300-580000	Dienstgeberbeiträge zum Ausgleichsfonds für Familienbeihilfen	2212	3212	20	8 528,27	9 000,00	-471,73	8 528,27	9 000,00	-471,73
1/240300-582000	Sonstige Dienstgeberbeiträge zur sozialen Sicherheit	2212	3212	20	45 356,83	44 900,00	456,83	45 356,83	44 900,00	456,83
1/240300-582100	Sonstige Dienstgeberbeiträge zur sozialen Sicherheit - Ruhebezüge Beamte	2212	3212	20	3 460,50	3 600,00	-139,50	3 460,50	3 600,00	-139,50
1/240300-582200	Sonstige Dienstgeberbeiträge zur sozialen Sicherheit - Ruhebezüge Vb	2212	3212	20	22 066,75	22 100,00	-33,25	22 066,75	22 100,00	-33,25
1/240300-590000	Freiwillige Sozialleistungen	2212	3212	20	168,54	0,00	168,54	168,54	0,00	168,54
1/240300-593000	Dotierung von Rückstellungen für nicht konsumierte Urlaube	2214			307,64	0,00	307,64	0,00	0,00	0,00
1/240300-594100	Dotierung von sonstigen Personalrückstellungen	2214			2 545,61	0,00	2 545,61	0,00	0,00	0,00
1/240300-600000	Strom	2222	3222	24	1 187,90	1 800,00	-612,10	1 187,90	1 800,00	-612,10
1/240300-610092	Instandhaltung Von Grund und Boden	2224	3224	24	1 475,12	1 400,00	75,12	1 475,12	1 400,00	75,12
1/240300-614000	Instandhaltung von Gebäuden und Bauten	2224	3224	24	0,00	300,00	-300,00	0,00	300,00	-300,00
1/240300-618092	Instandhaltung von sonstigen Anlagen	2224	3224	24	57,03	500,00	-442,97	57,03	500,00	-442,97
1/240300-630000	Postdienste	2222	3222	24	35,08	100,00	-64,92	35,08	100,00	-64,92
1/240300-631000	Telekommunikationsdienste	2222	3222	24	659,20	600,00	59,20	617,38	600,00	17,38
1/240300-670000	Versicherungen	2222	3222	24	1 094,36	1 100,00	-5,64	1 094,36	1 100,00	-5,64
1/240300-670100	Versicherungen - Dienstjubiläen	2222	3222	24	12 713,61	13 100,00	-386,39	12 713,61	13 100,00	-386,39
1/240300-680700	Planmäßige Abschreibung	2226			10 373,12	9 900,00	473,12	0,00	0,00	0,00
1/240300-700092	Mietzinse	2223	3223	24	19 242,31	16 200,00	3 042,31	19 242,31	16 200,00	3 042,31
1/240300-700100	Miet- und Pachtaufwand - EDV	2223	3223	24	553,64	2 000,00	-1 446,36	553,64	2 000,00	-1 446,36
1/240300-724000	Reisegebühren	2225	3225	24	210,23	100,00	110,23	210,23	100,00	110,23
1/240300-728000	Entgelte für sonstige Leistungen	2225	3225	24	2 821,88	3 700,00	-878,12	2 538,55	3 700,00	-1 161,45
1/240300-768000	Sonstige laufende Transferzahlungen	2234	3234	27	778,21	800,00	-21,79	778,21	800,00	-21,79
<b>SU 22 / 32</b>	<b>Summe Aufwendungen / Auszahlungen operative Gebarung</b>				<b>375 708,96</b>	<b>368 500,00</b>	<b>7 208,96</b>	<b>362 184,09</b>	<b>358 600,00</b>	<b>3 584,09</b>
<b>SA 0 / SA 1</b>	<b>(0) Nettoergebnis (21 - 22) / (1) Geldfluss operative Gebarung (31 - 32)</b>				<b>-224 981,90</b>	<b>-224 900,00</b>	<b>-81,90</b>	<b>-209 871,62</b>	<b>-215 000,00</b>	<b>5 128,38</b>
<b>SU 23</b>	<b>Summe Haushaltsrücklagen</b>				<b>0,00</b>	<b>0,00</b>	<b>0,00</b>	<b>0,00</b>	<b>0,00</b>	<b>0,00</b>
<b>SA00</b>	<b>Nettoergebnis nach Zuw./Entn. Haushaltsrücklagen (Saldo 0 +/- SU23)</b>				<b>-224 981,90</b>	<b>-224 900,00</b>	<b>-81,90</b>			
<b>Investive Gebarung</b>										
<b>SU 33</b>	<b>Summe Einzahlungen investive Gebarung</b>							<b>0,00</b>	<b>0,00</b>	<b>0,00</b>
<b>SU 34</b>	<b>Summe Auszahlungen investive Gebarung</b>							<b>0,00</b>	<b>0,00</b>	<b>0,00</b>
<b>SA2</b>	<b>Saldo (2) Geldfluss aus der Investiven Gebarung (33 - 34)</b>							<b>0,00</b>	<b>0,00</b>	<b>0,00</b>
<b>SA3</b>	<b>Saldo (3) Nettofinanzierungssaldo (Saldo 1 + Saldo 2)</b>							<b>-209 871,62</b>	<b>-215 000,00</b>	<b>5 128,38</b>

	MVAG	MVAG	VCQU	Ergebnisrechnung			Finanzierungsrechnung			
				EH	FH		RA 2023	VA 2023	RA - VA	RA 2023
<b>Finanzierungstätigkeit</b>										
<b>SU 35</b>								<b>0,00</b>	<b>0,00</b>	<b>0,00</b>
<b>SU 36</b>								<b>0,00</b>	<b>0,00</b>	<b>0,00</b>
<b>SA4</b>								<b>0,00</b>	<b>0,00</b>	<b>0,00</b>
<b>SA5</b>								<b>-209 871,62</b>	<b>-215 000,00</b>	<b>5 128,38</b>
<b>240400</b>										
<b>Operative Gebarung</b>										
2/240400+810010	Erträge aus Leistungen	2114	3114	13	51 884,80	37 000,00	14 884,80	51 649,97	37 000,00	14 649,97
2/240400+810210	Erträge aus Leistungen	2114	3114	13	320,20	0,00	320,20	320,20	0,00	320,20
2/240400+817200	Erträge aus der Auflösung von sonstigen Rückstellungen	2117			1 037,32	0,00	1 037,32	0,00	0,00	0,00
2/240400+817300	Erträge aus der Auflösung von sonstigen Rückstellungen	2117			241,29	0,00	241,29	0,00	0,00	0,00
2/240400+828000	Rückersätze von Aufwendungen	2116	3116	18	986,19	0,00	986,19	0,00	0,00	0,00
2/240400+829200	Sonstige Erträge - Rückersatz Dienstjubiläen	2116	3116	18	431,87	400,00	31,87	431,87	400,00	31,87
2/240400+861140	Transfers von Ländern, Landesfonds und Landeskammern	2121	3121	15	122 919,07	71 900,00	51 019,07	122 919,07	71 900,00	51 019,07
2/240400+871120	Kapitaltransfers aus Gemeinde-Bedarfszuweisungsmittel	2121	3121	33	0,00	85 000,00	-85 000,00	0,00	85 000,00	-85 000,00
<b>SU 21 / 31</b>	<b>Summe Erträge / Einzahlungen operative Gebarung</b>				<b>177 820,74</b>	<b>194 300,00</b>	<b>-16 479,26</b>	<b>175 321,11</b>	<b>194 300,00</b>	<b>-18 978,89</b>
1/240400-400000	Geringwertige Wirtschaftsgüter (GWG)	2221	3221	23	4 588,83	4 000,00	588,83	4 587,38	4 000,00	587,38
1/240400-454000	Reinigungsmittel	2221	3221	23	2 579,02	2 800,00	-220,98	2 579,02	2 800,00	-220,98
1/240400-456000	Schreib-, Zeichen- und sonstige Büromittel	2221	3221	23	431,80	500,00	-68,20	431,80	500,00	-68,20
1/240400-457000	Druckwerke	2221	3221	23	444,16	500,00	-55,84	444,16	500,00	-55,84
1/240400-500000	Geldbezüge der Beamten der Verwaltung	2211	3211	20	10 225,20	10 300,00	-74,80	10 225,20	10 300,00	-74,80
1/240400-510000	Geldbezüge der Vertragsbediensteten der Verwaltung	2211	3211	20	250 217,22	263 000,00	-12 782,78	250 217,22	263 000,00	-12 782,78
1/240400-511000	Geldbezüge der Vertragsbediensteten in handwerklicher Verwendung	2211	3211	20	12 801,07	12 300,00	501,07	12 801,07	12 300,00	501,07
1/240400-522000	Geldbezüge der nicht ganzjährig beschäftigten Angestellten	2211	3211	20	925,42	300,00	625,42	925,42	300,00	625,42
1/240400-523000	Geldbezüge der nicht ganzjährig beschäftigten Arbeiter	2211	3211	20	1 745,46	1 500,00	245,46	1 745,46	1 500,00	245,46
1/240400-565000	Mehrleistungsvergütungen	2211	3211	20	144,12	100,00	44,12	144,12	100,00	44,12
1/240400-565100	Mehrleistungsvergütungen	2211	3211	20	3 238,61	1 900,00	1 338,61	3 238,61	1 900,00	1 338,61
1/240400-566000	Zuwendungen aus Anlass von Dienstjubiläen	2212	3212	20	416,46	500,00	-83,54	416,46	500,00	-83,54

		MVAG			Ergebnisrechnung			Finanzierungsrechnung		
		MVAG EH	MVAG FH	VCQU	RA 2023	VA 2023	RA - VA	RA 2023	VA 2023	RA - VA
1/240400-580000	Dienstgeberbeiträge zum Ausgleichsfonds für Familienbeihilfen	2212	3212	20	10 313,01	10 700,00	-386,99	10 313,01	10 700,00	-386,99
1/240400-582000	Sonstige Dienstgeberbeiträge zur sozialen Sicherheit	2212	3212	20	53 720,51	55 000,00	-1 279,49	53 720,51	55 000,00	-1 279,49
1/240400-582100	Sonstige Dienstgeberbeiträge zur sozialen Sicherheit - Ruhebezüge Beamte	2212	3212	20	3 460,50	3 600,00	-139,50	3 460,50	3 600,00	-139,50
1/240400-590000	Freiwillige Sozialleistungen	2212	3212	20	168,54	0,00	168,54	168,54	0,00	168,54
1/240400-593000	Dotierung von Rückstellungen für nicht konsumierte Urlaube	2214			771,92	0,00	771,92	0,00	0,00	0,00
1/240400-594000	Dotierung von sonstigen Personalrückstellungen	2214			3 081,25	0,00	3 081,25	0,00	0,00	0,00
1/240400-600000	Strom	2222	3222	24	690,98	1 300,00	-609,02	1 798,41	1 300,00	498,41
1/240400-610092	Instandhaltung von Grund und Boden	2224	3224	24	1 715,95	2 500,00	-784,05	1 715,95	2 500,00	-784,05
1/240400-630000	Postdienste	2222	3222	24	34,86	100,00	-65,14	34,86	100,00	-65,14
1/240400-631000	Telekommunikationsdienste	2222	3222	24	607,12	500,00	107,12	607,12	500,00	107,12
1/240400-670000	Versicherungen	2222	3222	24	312,06	300,00	12,06	312,06	300,00	12,06
1/240400-680700	Planmäßige Abschreibung	2226			1 262,74	0,00	1 262,74	0,00	0,00	0,00
1/240400-700092	Miet- und Pachtaufwand	2223	3223	24	147 264,18	148 300,00	-1 035,82	147 264,18	148 300,00	-1 035,82
1/240400-700100	Miet- und Pachtaufwand - EDV	2223	3223	24	393,23	700,00	-306,77	393,23	700,00	-306,77
1/240400-711000	Gebühren für die Benützung von Gemeindeeinrichtungen und Anlagen gemäß FAG	2225	3225	24	0,00	500,00	-500,00	0,00	500,00	-500,00
1/240400-724000	Reisegebühren	2225	3225	24	63,41	100,00	-36,59	63,41	100,00	-36,59
1/240400-728000	Entgelte für sonstige Leistungen	2225	3225	24	1 666,70	4 000,00	-2 333,30	1 566,45	4 000,00	-2 433,55
1/240400-768000	Sonstige Transfers an private Haushalte	2234	3234	27	1 316,75	1 500,00	-183,25	1 316,75	1 500,00	-183,25
<b>SU 22 / 32</b>	<b>Summe Aufwendungen / Auszahlungen operative Gebarung</b>				<b>514 601,08</b>	<b>526 800,00</b>	<b>-12 198,92</b>	<b>510 490,90</b>	<b>526 800,00</b>	<b>-16 309,10</b>
<b>SA 0 / SA 1</b>	<b>(0) Nettoergebnis (21 - 22) / (1) Geldfluss operative Gebarung (31 - 32)</b>				<b>-336 780,34</b>	<b>-332 500,00</b>	<b>-4 280,34</b>	<b>-335 169,79</b>	<b>-332 500,00</b>	<b>-2 669,79</b>
2/240400+894900	Entnahmen von zweckgebundenen Haushaltsrücklagen	2301			0,00	4 300,00	-4 300,00	0,00	0,00	0,00
<b>SU 23</b>	<b>Summe Haushaltsrücklagen</b>				<b>0,00</b>	<b>4 300,00</b>	<b>-4 300,00</b>	<b>0,00</b>	<b>0,00</b>	<b>0,00</b>
<b>SA00</b>	<b>Nettoergebnis nach Zuw./Entn. Haushaltsrücklagen (Saldo 0 +/- SU23)</b>				<b>-336 780,34</b>	<b>-328 200,00</b>	<b>-8 580,34</b>			
<b>Investive Gebarung</b>										
<b>SU 33</b>	<b>Summe Einzahlungen investive Gebarung</b>							<b>0,00</b>	<b>0,00</b>	<b>0,00</b>
1/240400-042100	Amts-, Betriebs- und Geschäftsausstattung		3415	1 41	0,00	0,00	0,00	1 262,74	2 400,00	-1 137,26
<b>SU 34</b>	<b>Summe Auszahlungen investive Gebarung</b>							<b>1 262,74</b>	<b>2 400,00</b>	<b>-1 137,26</b>
<b>SA2</b>	<b>Saldo (2) Geldfluss aus der Investiven Gebarung (33 - 34)</b>							<b>-1 262,74</b>	<b>-2 400,00</b>	<b>1 137,26</b>
<b>SA3</b>	<b>Saldo (3) Nettofinanzierungssaldo (Saldo 1 + Saldo 2)</b>							<b>-336 432,53</b>	<b>-334 900,00</b>	<b>-1 532,53</b>
<b>Finanzierungstätigkeit</b>										
<b>SU 35</b>	<b>Summe Einzahlungen aus der Finanzierungstätigkeit</b>							<b>0,00</b>	<b>0,00</b>	<b>0,00</b>

		MVAG			Ergebnisrechnung			Finanzierungsrechnung		
		EH	FH	VCQU	RA 2023	VA 2023	RA - VA	RA 2023	VA 2023	RA - VA
SU 36	Summe Auszahlungen aus der Finanzierungstätigkeit							0,00	0,00	0,00
SA4	Saldo (4) Geldfluss aus der Finanzierungstätigkeit (35 – 36)							0,00	0,00	0,00
SA5	Saldo (5) Geldfluss aus der voranschlagswirksamen Gebarung (Saldo 3 + Saldo 4)							-336 432,53	-334 900,00	-1 532,53
<b>249</b>	<b>Sonstige Einrichtungen und Maßnahmen</b>									
<b>249000</b>	<b>Sonstige Einrichtungen und Maßnahmen</b>									
<b>Operative Gebarung</b>										
SU 21 / 31	Summe Erträge / Einzahlungen operative Gebarung				0,00	0,00	0,00	0,00	0,00	0,00
1/249000-400000	Geringwertige Wirtschaftsgüter (GWG)	2221	3221	23	2 605,12	2 500,00	105,12	2 605,12	2 500,00	105,12
1/249000-728000	Entgelte für sonstige Leistungen	2225	3225	24	70 492,80	66 000,00	4 492,80	30 720,00	66 000,00	-35 280,00
SU 22 / 32	Summe Aufwendungen / Auszahlungen operative Gebarung				73 097,92	68 500,00	4 597,92	33 325,12	68 500,00	-35 174,88
SA 0 / SA 1	(0) Nettoergebnis (21 - 22) / (1) Geldfluss operative Gebarung (31 – 32)				-73 097,92	-68 500,00	-4 597,92	-33 325,12	-68 500,00	35 174,88
SU 23	Summe Haushaltsrücklagen				0,00	0,00	0,00	0,00	0,00	0,00
SA00	Nettoergebnis nach Zuw./Entn. Haushaltsrücklagen (Saldo 0 +/- SU23)				-73 097,92	-68 500,00	-4 597,92			
<b>Investive Gebarung</b>										
SU 33	Summe Einzahlungen investive Gebarung							0,00	0,00	0,00
SU 34	Summe Auszahlungen investive Gebarung							0,00	0,00	0,00
SA2	Saldo (2) Geldfluss aus der Investiven Gebarung (33 – 34)							0,00	0,00	0,00
SA3	Saldo (3) Nettofinanzierungssaldo (Saldo 1 + Saldo 2)							-33 325,12	-68 500,00	35 174,88
<b>Finanzierungstätigkeit</b>										
SU 35	Summe Einzahlungen aus der Finanzierungstätigkeit							0,00	0,00	0,00
SU 36	Summe Auszahlungen aus der Finanzierungstätigkeit							0,00	0,00	0,00
SA4	Saldo (4) Geldfluss aus der Finanzierungstätigkeit (35 – 36)							0,00	0,00	0,00
SA5	Saldo (5) Geldfluss aus der voranschlagswirksamen Gebarung (Saldo 3 + Saldo 4)							-33 325,12	-68 500,00	35 174,88
<b>25</b>	<b>Außerschulische Jugendberziehung</b>									
<b>259</b>	<b>Sonstige Einrichtungen und Maßnahmen</b>									
<b>259000</b>	<b>Sonstige Einrichtungen und Maßnahmen</b>									
<b>Operative Gebarung</b>										
2/259000+816000	Kostenbeiträge (Kostensätze) für sonstige Leistungen	2114	3114	13	4 403,90	4 500,00	-96,10	4 403,90	4 500,00	-96,10
2/259000+861100	Transfers von Ländern, Landesfonds und Landeskammern	2121	3121	15	0,00	1 000,00	-1 000,00	0,00	1 000,00	-1 000,00
SU 21 / 31	Summe Erträge / Einzahlungen operative Gebarung				4 403,90	5 500,00	-1 096,10	4 403,90	5 500,00	-1 096,10
1/259000-400000	Geringwertige Wirtschaftsgüter (GWG)	2221	3221	23	1 350,75	1 000,00	350,75	1 350,75	1 000,00	350,75
1/259000-457000	Druckwerke	2221	3221	23	1 327,09	1 600,00	-272,91	1 327,09	1 600,00	-272,91
1/259000-600000	Energiebezüge	2222	3222	24	334,98	500,00	-165,02	550,00	500,00	50,00

		MVAG MVAG VCQU			Ergebnisrechnung			Finanzierungsrechnung			
		EH	FH		RA 2023	VA 2023	RA - VA	RA 2023	VA 2023	RA - VA	
1/259000-618092	Instandhaltung von sonstigen Anlagen	2224	3224	24	*	6 044,81	6 900,00	-855,19	6 044,81	6 900,00	-855,19
1/259000-631000	Telekommunikationsdienste	2222	3222	24		73,90	100,00	-26,10	73,90	100,00	-26,10
1/259000-680700	Planmäßige Abschreibung	2226				295,08	200,00	95,08	0,00	0,00	0,00
1/259000-700000	Miet- und Pachtaufwand	2223	3223	24		12 363,25	10 700,00	1 663,25	12 363,25	10 700,00	1 663,25
1/259000-700092	Mietzinse	2223	3223	24		752,75	1 100,00	-347,25	752,75	1 100,00	-347,25
1/259000-700100	Miet- und Pachtaufwand - EDV	2223	3223	24		1 200,00	1 200,00	0,00	1 200,00	1 200,00	0,00
1/259000-710000	Öffentliche Abgaben, ohne Gebühren gemäß FAG	2225	3225	24		49,40	400,00	-350,60	49,40	400,00	-350,60
1/259000-728000	Entgelte für sonstige Leistungen	2225	3225	24		75 701,56	82 400,00	-6 698,44	76 547,27	82 400,00	-5 852,73
1/259000-755100	Transfers an Unternehmen (ohne Finanzunternehmen) und andere	2233	3233	27		14 848,00	16 600,00	-1 752,00	14 848,00	16 600,00	-1 752,00
1/259000-757000	Laufende Transferzahlungen an private Organismen ohne Erwerbszweck	2234	3234	27		3 664,52	3 800,00	-135,48	3 664,52	3 800,00	-135,48
<b>SU 22 / 32</b>	<b>Summe Aufwendungen / Auszahlungen operative Gebarung</b>					<b>118 006,09</b>	<b>126 500,00</b>	<b>-8 493,91</b>	<b>118 771,74</b>	<b>126 300,00</b>	<b>-7 528,26</b>
<b>SA 0 / SA 1</b>	<b>(0) Nettoergebnis (21 - 22) / (1) Geldfluss operative Gebarung (31 - 32)</b>					<b>-113 602,19</b>	<b>-121 000,00</b>	<b>7 397,81</b>	<b>-114 367,84</b>	<b>-120 800,00</b>	<b>6 432,16</b>
<b>SU 23</b>	<b>Summe Haushaltsrücklagen</b>					<b>0,00</b>	<b>0,00</b>	<b>0,00</b>	<b>0,00</b>	<b>0,00</b>	<b>0,00</b>
<b>SA00</b>	<b>Nettoergebnis nach Zuw./Entn. Haushaltsrücklagen (Saldo 0 +/- SU23)</b>					<b>-113 602,19</b>	<b>-121 000,00</b>	<b>7 397,81</b>			
<b>Investive Gebarung</b>											
<b>SU 33</b>	<b>Summe Einzahlungen investive Gebarung</b>								<b>0,00</b>	<b>0,00</b>	<b>0,00</b>
1/259000-042000	Amts-, Betriebs- und Geschäftsausstattung		3415	1 41		0,00	0,00	0,00	1 029,33	2 000,00	-970,67
<b>SU 34</b>	<b>Summe Auszahlungen investive Gebarung</b>								<b>1 029,33</b>	<b>2 000,00</b>	<b>-970,67</b>
<b>SA2</b>	<b>Saldo (2) Geldfluss aus der Investiven Gebarung (33 - 34)</b>								<b>-1 029,33</b>	<b>-2 000,00</b>	<b>970,67</b>
<b>SA3</b>	<b>Saldo (3) Nettofinanzierungssaldo (Saldo 1 + Saldo 2)</b>								<b>-115 397,17</b>	<b>-122 800,00</b>	<b>7 402,83</b>
<b>Finanzierungstätigkeit</b>											
<b>SU 35</b>	<b>Summe Einzahlungen aus der Finanzierungstätigkeit</b>								<b>0,00</b>	<b>0,00</b>	<b>0,00</b>
<b>SU 36</b>	<b>Summe Auszahlungen aus der Finanzierungstätigkeit</b>								<b>0,00</b>	<b>0,00</b>	<b>0,00</b>
<b>SA4</b>	<b>Saldo (4) Geldfluss aus der Finanzierungstätigkeit (35 - 36)</b>								<b>0,00</b>	<b>0,00</b>	<b>0,00</b>
<b>SA5</b>	<b>Saldo (5) Geldfluss aus der voranschlagswirksamen Gebarung (Saldo 3 + Saldo 4)</b>								<b>-115 397,17</b>	<b>-122 800,00</b>	<b>7 402,83</b>
<b>26</b>	<b>Sport und außerschulische Leibeserziehung</b>										
<b>262</b>	<b>Sportplätze</b>										
<b>262000</b>	<b>Sportanlage Rötz</b>										
<b>Operative Gebarung</b>											
2/262000+811000	Miet- und Pachtertrag	2115	3115	14		1 090,96	1 100,00	-9,04	1 090,96	1 100,00	-9,04
2/262000+813000	Erträge aus der Auflösung von Investitionszuschüssen (Kapitaltransfers)	2127				193,55	200,00	-6,45	0,00	0,00	0,00
2/262000+817200	Erträge aus der Auflösung von sonstigen Rückstellungen	2117				49,35	0,00	49,35	0,00	0,00	0,00



		MVAG			Ergebnisrechnung			Finanzierungsrechnung		
		EH	FH	VCQU	RA 2023	VA 2023	RA - VA	RA 2023	VA 2023	RA - VA
2/262000+823000	sonstige Zinserträge	2131	3131	14	351,69	0,00	351,69	351,69	0,00	351,69
2/262000+828000	Rückersätze von Aufwendungen	2116	3116	18	275,49	0,00	275,49	275,49	0,00	275,49
2/262000+861140	Transfers von Ländern, Landesfonds und Landesammern	2121	3121	15	0,00	100,00	-100,00	0,00	100,00	-100,00
2/262000+871110	Kapitaltransfers aus Gemeinde-Bedarfszuweisungsmittel	2121	3121	1 33	0,00	0,00	0,00	20 000,00	20 000,00	0,00
<b>SU 21 / 31</b>	<b>Summe Erträge / Einzahlungen operative Gebarung</b>				<b>1 961,04</b>	<b>1 400,00</b>	<b>561,04</b>	<b>21 718,14</b>	<b>21 200,00</b>	<b>518,14</b>
1/262000-400000	Geringwertige Wirtschaftsgüter (GWG)	2221	3221	23	878,77	1 100,00	-221,23	848,78	1 100,00	-251,22
1/262000-420000	Roh-, Hilfs- und Baustoffe	2221	3221	23	15 090,99	15 000,00	90,99	15 090,99	15 000,00	90,99
1/262000-454000	Reinigungsmittel	2221	3221	23	0,00	100,00	-100,00	0,00	100,00	-100,00
1/262000-510000	Geldbezüge der Vertragsbediensteten der Verwaltung	2211	3211	20	6 666,61	6 700,00	-33,39	6 666,61	6 700,00	-33,39
1/262000-565000	Mehrleistungsvergütungen	2211	3211	20	168,23	200,00	-31,77	168,23	200,00	-31,77
1/262000-565100	Mehrleistungsvergütungen	2211	3211	20	165,46	200,00	-34,54	165,46	200,00	-34,54
1/262000-580000	Dienstgeberbeiträge zum Ausgleichsfonds für Familienbeihilfen	2212	3212	20	259,09	300,00	-40,91	259,09	300,00	-40,91
1/262000-582000	Sonstige Dienstgeberbeiträge zur sozialen Sicherheit	2212	3212	20	1 394,61	1 400,00	-5,39	1 394,61	1 400,00	-5,39
1/262000-582200	Sonstige Dienstgeberbeiträge zur sozialen Sicherheit - Ruhebezüge Vb	2212	3212	20	770,38	800,00	-29,62	770,38	800,00	-29,62
1/262000-600000	Strom	2222	3222	24	647,94	700,00	-52,06	240,00	700,00	-460,00
1/262000-610092	Instandhaltung von Grund und Boden	2224	3224	24	36 409,45	35 000,00	1 409,45	36 409,45	35 000,00	1 409,45
1/262000-614000	Instandhaltung von Gebäuden und Bauten	2224	3224	24	549,50	800,00	-250,50	549,50	800,00	-250,50
1/262000-650100	Zinsen für Finanzschulden in Euro - Länder	2241	3241	25	1 000,00	0,00	1 000,00	1 000,00	0,00	1 000,00
1/262000-659000	Geldverkehrs- und Bankspesen	2244	3244	24	87,92	0,00	87,92	87,92	0,00	87,92
1/262000-670000	Versicherungen	2222	3222	24	695,87	700,00	-4,13	695,87	700,00	-4,13
1/262000-680300	Planmäßige Abschreibung	2226			2 752,60	2 800,00	-47,40	0,00	0,00	0,00
1/262000-680500	Planmäßige Abschreibung	2226			8 260,25	11 000,00	-2 739,75	0,00	0,00	0,00
1/262000-680600	Planmäßige Abschreibung	2226			6 574,21	6 600,00	-25,79	0,00	0,00	0,00
1/262000-680700	Planmäßige Abschreibung	2226			1 438,56	1 400,00	38,56	0,00	0,00	0,00
1/262000-691000	Schadensvergütungen	2225	3225	24	1 750,00	0,00	1 750,00	1 750,00	0,00	1 750,00
1/262000-711000	Gebühren für die Benützung von Gemeindeeinrichtungen und Anlagen gemäß FAG	2225	3225	24	7 571,76	8 000,00	-428,24	7 292,27	8 000,00	-707,73
1/262000-728000	Entgelte für sonstige Leistungen	2225	3225	24	6,09	1 000,00	-993,91	5,05	1 000,00	-994,95
1/262000-768000	Sonstige Transfers an private Haushalte	2234	3234	27	13,47	100,00	-86,53	13,47	100,00	-86,53
<b>SU 22 / 32</b>	<b>Summe Aufwendungen / Auszahlungen operative Gebarung</b>				<b>93 151,76</b>	<b>93 900,00</b>	<b>-748,24</b>	<b>73 407,68</b>	<b>72 100,00</b>	<b>1 307,68</b>
<b>SA 0 / SA 1</b>	<b>(0) Nettoergebnis (21 - 22) / (1) Geldfluss operative Gebarung (31 - 32)</b>				<b>-91 190,72</b>	<b>-92 500,00</b>	<b>1 309,28</b>	<b>-51 689,54</b>	<b>-50 900,00</b>	<b>-789,54</b>
2/262000+894900	Entnahmen von zweckgebundenen Haushaltsrücklagen	2301			4 251,89	4 500,00	-248,11	0,00	0,00	0,00

		MVAG			Ergebnisrechnung			Finanzierungsrechnung		
		EH	FH	VCQU	RA 2023	VA 2023	RA - VA	RA 2023	VA 2023	RA - VA
1/262000-794000	Zuweisung an zweckgebundene Haushaltsrücklagen	2401			30 527,52	3 200,00	-27 327,52	0,00	0,00	0,00
1/262000-794900	Zuweisung an zweckgebundene Haushaltsrücklagen	2401			20 000,00	0,00	-20 000,00	0,00	0,00	0,00
<b>SU 23</b>	<b>Summe Haushaltsrücklagen</b>				<b>-46 275,63</b>	<b>1 300,00</b>	<b>-47 575,63</b>	<b>0,00</b>	<b>0,00</b>	<b>0,00</b>
<b>SA00</b>	<b>Nettoergebnis nach Zuw./Entn. Haushaltsrücklagen (Saldo 0 +/- SU23)</b>				<b>-137 466,35</b>	<b>-91 200,00</b>	<b>-46 266,35</b>			
<b>Investive Gebarung</b>										
<b>SU 33</b>	<b>Summe Einzahlungen investive Gebarung</b>							<b>0,00</b>	<b>0,00</b>	<b>0,00</b>
<b>SU 34</b>	<b>Summe Auszahlungen investive Gebarung</b>							<b>0,00</b>	<b>0,00</b>	<b>0,00</b>
<b>SA2</b>	<b>Saldo (2) Geldfluss aus der Investiven Gebarung (33 – 34)</b>							<b>0,00</b>	<b>0,00</b>	<b>0,00</b>
<b>SA3</b>	<b>Saldo (3) Nettofinanzierungssaldo (Saldo 1 + Saldo 2)</b>							<b>-51 689,54</b>	<b>-50 900,00</b>	<b>-789,54</b>
<b>Finanzierungstätigkeit</b>										
2/262000+341000	Investitionsdarlehen von Ländern, Landesfonds und Landeskammern - Ortserneuerung		3511	54	0,00	0,00	0,00	1 000,00	0,00	1 000,00
<b>SU 35</b>	<b>Summe Einzahlungen aus der Finanzierungstätigkeit</b>							<b>1 000,00</b>	<b>0,00</b>	<b>1 000,00</b>
<b>SU 36</b>	<b>Summe Auszahlungen aus der Finanzierungstätigkeit</b>							<b>0,00</b>	<b>0,00</b>	<b>0,00</b>
<b>SA4</b>	<b>Saldo (4) Geldfluss aus der Finanzierungstätigkeit (35 – 36)</b>							<b>1 000,00</b>	<b>0,00</b>	<b>1 000,00</b>
<b>SA5</b>	<b>Saldo (5) Geldfluss aus der voranschlagswirksamen Gebarung (Saldo 3 + Saldo 4)</b>							<b>-50 689,54</b>	<b>-50 900,00</b>	<b>210,46</b>
<b>262100</b>	<b>Sportanlage Rebenburggasse</b>									
<b>Operative Gebarung</b>										
2/262100+817200	Erträge aus der Auflösung von sonstigen Rückstellungen		2117		49,35	0,00	49,35	0,00	0,00	0,00
2/262100+861140	Transfers von Ländern, Landesfonds und Landeskammern	2121	3121	15	0,00	100,00	-100,00	0,00	100,00	-100,00
<b>SU 21 / 31</b>	<b>Summe Erträge / Einzahlungen operative Gebarung</b>				<b>49,35</b>	<b>100,00</b>	<b>-50,65</b>	<b>0,00</b>	<b>100,00</b>	<b>-100,00</b>
1/262100-400000	Geringwertige Wirtschaftsgüter (GWG)	2221	3221	23	497,30	500,00	-2,70	518,28	500,00	18,28
1/262100-420000	Roh-, Hilfs- und Baustoffe	2221	3221	23	5 269,78	5 500,00	-230,22	5 269,78	5 500,00	-230,22
1/262100-454000	Reinigungsmittel	2221	3221	23	291,73	400,00	-108,27	291,73	400,00	-108,27
1/262100-510000	Geldbezüge der Vertragsbediensteten der Verwaltung	2211	3211	20	6 666,61	6 700,00	-33,39	6 666,61	6 700,00	-33,39
1/262100-565000	Mehrleistungsvergütungen	2211	3211	20	168,23	200,00	-31,77	168,23	200,00	-31,77
1/262100-565100	Mehrleistungsvergütungen	2211	3211	20	165,46	200,00	-34,54	165,46	200,00	-34,54
1/262100-580000	Dienstgeberbeiträge zum Ausgleichsfonds für Familienbeihilfen	2212	3212	20	259,09	300,00	-40,91	259,09	300,00	-40,91
1/262100-582000	Sonstige Dienstgeberbeiträge zur sozialen Sicherheit	2212	3212	20	1 394,61	1 400,00	-5,39	1 394,61	1 400,00	-5,39
1/262100-582200	Sonstige Dienstgeberbeiträge zur sozialen Sicherheit - Ruhebezüge Vb	2212	3212	20	770,38	800,00	-29,62	770,38	800,00	-29,62

		MVAG			Ergebnisrechnung			Finanzierungsrechnung		
		EH	FH	VCQU	RA 2023	VA 2023	RA - VA	RA 2023	VA 2023	RA - VA
1/262100-594100	Dotierung von sonstigen Personalrückstellungen	2214			27,45	0,00	27,45	0,00	0,00	0,00
1/262100-600000	Strom	2222	3222	24	650,39	800,00	-149,61	594,26	800,00	-205,74
1/262100-610092	Instandhaltung von Grund und Boden	2224	3224	24	13 648,44	17 000,00	-3 351,56	13 648,44	17 000,00	-3 351,56
1/262100-670000	Versicherungen	2222	3222	24	695,87	700,00	-4,13	695,87	700,00	-4,13
1/262100-691000	Schadensvergütungen	2225	3225	24	0,00	0,00	0,00	2 958,50	0,00	2 958,50
1/262100-700092	Miet- und Pachtaufwand	2223	3223	24	2 002,60	1 700,00	302,60	2 002,60	1 700,00	302,60
1/262100-711000	Gebühren für die Benützung von Gemeindeeinrichtungen und Anlagen gemäß FAG	2225	3225	24	356,72	400,00	-43,28	248,76	400,00	-151,24
1/262100-728000	Entgelte für sonstige Leistungen	2225	3225	24	68,69	600,00	-531,31	67,65	600,00	-532,35
1/262100-768000	Sonstige Transfers an private Haushalte	2234	3234	27	13,47	100,00	-86,53	13,47	100,00	-86,53
<b>SU 22 / 32</b>	<b>Summe Aufwendungen / Auszahlungen operative Gebarung</b>				<b>32 946,82</b>	<b>37 300,00</b>	<b>-4 353,18</b>	<b>35 733,72</b>	<b>37 300,00</b>	<b>-1 566,28</b>
<b>SA 0 / SA 1</b>	<b>(0) Nettoergebnis (21 - 22) / (1) Geldfluss operative Gebarung (31 - 32)</b>				<b>-32 897,47</b>	<b>-37 200,00</b>	<b>4 302,53</b>	<b>-35 733,72</b>	<b>-37 200,00</b>	<b>1 466,28</b>
<b>SU 23</b>	<b>Summe Haushaltsrücklagen</b>				<b>0,00</b>	<b>0,00</b>	<b>0,00</b>	<b>0,00</b>	<b>0,00</b>	<b>0,00</b>
<b>SA00</b>	<b>Nettoergebnis nach Zuw./Entn. Haushaltsrücklagen (Saldo 0 +/- SU23)</b>				<b>-32 897,47</b>	<b>-37 200,00</b>	<b>4 302,53</b>			
<b>Investive Gebarung</b>										
<b>SU 33</b>	<b>Summe Einzahlungen investive Gebarung</b>							<b>0,00</b>	<b>0,00</b>	<b>0,00</b>
<b>SU 34</b>	<b>Summe Auszahlungen investive Gebarung</b>							<b>0,00</b>	<b>0,00</b>	<b>0,00</b>
<b>SA2</b>	<b>Saldo (2) Geldfluss aus der Investiven Gebarung (33 - 34)</b>							<b>0,00</b>	<b>0,00</b>	<b>0,00</b>
<b>SA3</b>	<b>Saldo (3) Nettofinanzierungssaldo (Saldo 1 + Saldo 2)</b>							<b>-35 733,72</b>	<b>-37 200,00</b>	<b>1 466,28</b>
<b>Finanzierungstätigkeit</b>										
<b>SU 35</b>	<b>Summe Einzahlungen aus der Finanzierungstätigkeit</b>							<b>0,00</b>	<b>0,00</b>	<b>0,00</b>
<b>SU 36</b>	<b>Summe Auszahlungen aus der Finanzierungstätigkeit</b>							<b>0,00</b>	<b>0,00</b>	<b>0,00</b>
<b>SA4</b>	<b>Saldo (4) Geldfluss aus der Finanzierungstätigkeit (35 - 36)</b>							<b>0,00</b>	<b>0,00</b>	<b>0,00</b>
<b>SA5</b>	<b>Saldo (5) Geldfluss aus der voranschlagswirksamen Gebarung (Saldo 3 + Saldo 4)</b>							<b>-35 733,72</b>	<b>-37 200,00</b>	<b>1 466,28</b>
<b>263</b>	<b>Turn- und Sporthallen</b>									
<b>263000</b>	<b>Turn- und Sporthalle/Stadtsaal - Gößgrabenstraße</b>									
<b>Operative Gebarung</b>										
2/263000+811000	Einn. aus Vermietung, Verpachtung Dienstbarkeiten und Baurechten	2115	3115	14	183 026,57	132 300,00	50 726,57	183 004,00	132 300,00	50 704,00
2/263000+817200	Erträge aus der Auflösung von sonstigen Rückstellungen	2117			672,87	0,00	672,87	0,00	0,00	0,00
2/263000+817300	Erträge aus der Auflösung von sonstigen Rückstellungen	2117			171,46	0,00	171,46	0,00	0,00	0,00
2/263000+829000	Sonstige Erträge	2116	3116	18	0,00	0,00	0,00	1 000,00	0,00	1 000,00
2/263000+829200	Sonstige Erträge - Rückersatz Dienstjubiläen	2116	3116	18	769,61	800,00	-30,39	769,61	800,00	-30,39

		MVAG			Ergebnisrechnung			Finanzierungsrechnung		
		EH	FH	VCQU	RA 2023	VA 2023	RA - VA	RA 2023	VA 2023	RA - VA
2/263000+860100	Transfers von Bund, Bundesfonds und Bundeskammern	2121	3121	15	568,10	600,00	-31,90	284,05	600,00	-315,95
2/263000+861140	Transfers von Ländern, Landesfonds und Landesammern	2121	3121	15	711,62	3 200,00	-2 488,38	3 231,28	3 200,00	31,28
2/263000+863100	Transfers von sonstigen Trägern öffentlichen Rechts und Sozialversicherungsträgern	2121	3121	15	71,99	0,00	71,99	71,99	0,00	71,99
2/263000+871120	Kapitaltransfers aus Gemeinde-Bedarfszuweisungsmittel	2121	3121	33	28 800,00	30 000,00	-1 200,00	28 800,00	30 000,00	-1 200,00
<b>SU 21 / 31</b>	<b>Summe Erträge / Einzahlungen operative Gebarung</b>				<b>214 792,22</b>	<b>166 900,00</b>	<b>47 892,22</b>	<b>217 160,93</b>	<b>166 900,00</b>	<b>50 260,93</b>
1/263000-400000	Geringwertige Wirtschaftsgüter des Anlagevermögens	2221	3221	23	5 877,92	5 000,00	877,92	6 063,06	5 000,00	1 063,06
1/263000-454000	Reinigungsmittel	2221	3221	23	5 836,77	5 700,00	136,77	5 928,14	5 700,00	228,14
1/263000-511000	Geldbezüge der Vertragsbediensteten in handwerklicher Verwendung	2211	3211	20	84 425,49	82 900,00	1 525,49	84 425,49	82 900,00	1 525,49
1/263000-511100	Geldbezüge der Vertragsbediensteten in handwerklicher Verwendung	2211	3211	20	3 731,59	2 500,00	1 231,59	3 731,59	2 500,00	1 231,59
1/263000-565000	Mehrleistungsvergütungen	2211	3211	20	1 996,88	1 800,00	196,88	1 996,88	1 800,00	196,88
1/263000-565100	Mehrleistungsvergütungen	2211	3211	20	959,11	1 000,00	-40,89	959,11	1 000,00	-40,89
1/263000-566000	Zuwendungen aus Anlass von Dienstjubiläen	2212	3212	20	614,99	600,00	14,99	614,99	600,00	14,99
1/263000-569000	Sonstige Nebengebühren	2211	3211	20	2 304,02	2 300,00	4,02	2 304,02	2 300,00	4,02
1/263000-580000	Dienstgeberbeiträge zum Ausgleichsfonds für Familienbeihilfen	2212	3212	20	3 188,82	3 400,00	-211,18	3 188,82	3 400,00	-211,18
1/263000-582000	Sonstige Dienstgeberbeiträge zur sozialen Sicherheit	2212	3212	20	18 111,56	17 800,00	311,56	18 111,56	17 800,00	311,56
1/263000-582200	Sonstige Dienstgeberbeiträge zur sozialen Sicherheit - Ruhebezüge Vb	2212	3212	20	8 958,43	9 300,00	-341,57	8 958,43	9 300,00	-341,57
1/263000-588000	Kommunalsteuer	2212	3212	20	2 584,76	2 600,00	-15,24	2 584,76	2 600,00	-15,24
1/263000-593000	Dotierung von Rückstellungen für nicht konsumierte Urlaube	2214			1 418,87	0,00	1 418,87	0,00	0,00	0,00
1/263000-594100	Dotierung von sonstigen Personalrückstellungen	2214			397,91	0,00	397,91	0,00	0,00	0,00
1/263000-600000	Strom	2222	3222	24	14 677,69	16 500,00	-1 822,31	14 646,29	16 500,00	-1 853,71
1/263000-600100	Wärme	2222	3222	24	102 494,11	102 500,00	-5,89	102 494,11	102 500,00	-5,89
1/263000-614000	Instandhaltung von Gebäuden und Bauten	2224	3224	24	4 387,77	2 000,00	2 387,77	4 387,77	2 000,00	2 387,77
1/263000-614092	Instandhaltung von Gebäuden und Bauten	2224	3224	24	0,00	500,00	-500,00	0,00	500,00	-500,00
1/263000-618000	Instandhaltung von sonstigen Anlagen	2224	3224	24	7 160,30	5 100,00	2 060,30	7 002,82	5 100,00	1 902,82
1/263000-618092	Instandhaltung von sonstigen Anlagen	2224	3224	24	1 673,17	6 000,00	-4 326,83	1 673,17	6 000,00	-4 326,83
1/263000-650700	Zinsen für Finanzschulden in Euro	2241	3241	25	4 620,24	4 900,00	-279,76	4 620,24	4 900,00	-279,76
1/263000-670000	Versicherungen	2222	3222	24	1 391,74	1 400,00	-8,26	1 391,74	1 400,00	-8,26

		MVAG			Ergebnisrechnung			Finanzierungsrechnung		
		EH	FH	VCQU	RA 2023	VA 2023	RA - VA	RA 2023	VA 2023	RA - VA
1/263000-680300	Planmäßige Abschreibung	2226			38 633,27	38 600,00	33,27	0,00	0,00	0,00
1/263000-680500	Planmäßige Abschreibung	2226			5 818,68	5 800,00	18,68	0,00	0,00	0,00
1/263000-680700	Planmäßige Abschreibung	2226			6 847,00	6 800,00	47,00	0,00	0,00	0,00
1/263000-691000	Schadensvergütungen	2225	3225	24	1 341,19	1 200,00	141,19	3 114,19	1 200,00	1 914,19
1/263000-710000	Öffentliche Abgaben, ohne Gebühren gemäß FAG	2225	3225	24	233,96	300,00	-66,04	233,96	300,00	-66,04
1/263000-711000	Gebühren f.d. Benützung v.Gemeinde-einrichtungen u. -anlagen gem. FAG	2225	3225	24	5 594,37	5 500,00	94,37	6 290,56	5 500,00	790,56
1/263000-724000	Reisegebühren	2225	3225	24	277,58	200,00	77,58	277,58	200,00	77,58
1/263000-728000	Entgelte für sonstige Leistungen	2225	3225	24	7 582,67	4 300,00	3 282,67	7 789,21	4 300,00	3 489,21
1/263000-768000	Sonstige laufende Transferzahlungen	2234	3234	27	386,74	400,00	-13,26	386,74	400,00	-13,26
<b>SU 22 / 32</b>	<b>Summe Aufwendungen / Auszahlungen operative Gebarung</b>				<b>343 527,60</b>	<b>336 900,00</b>	<b>6 627,60</b>	<b>293 175,23</b>	<b>285 700,00</b>	<b>7 475,23</b>
<b>SA 0 / SA 1</b>	<b>(0) Nettoergebnis (21 - 22) / (1) Geldfluss operative Gebarung (31 - 32)</b>				<b>-128 735,38</b>	<b>-170 000,00</b>	<b>41 264,62</b>	<b>-76 014,30</b>	<b>-118 800,00</b>	<b>42 785,70</b>
2/263000+894900	Entnahmen von zweckgebundenen Haushaltsrücklagen	2301			626,09	1 300,00	-673,91	0,00	0,00	0,00
1/263000-794900	Zuweisung an zweckgebundene Haushaltsrücklagen	2401			28 800,00	30 000,00	1 200,00	0,00	0,00	0,00
<b>SU 23</b>	<b>Summe Haushaltsrücklagen</b>				<b>-28 173,91</b>	<b>-28 700,00</b>	<b>526,09</b>	<b>0,00</b>	<b>0,00</b>	<b>0,00</b>
<b>SA00</b>	<b>Nettoergebnis nach Zuw./Entn. Haushaltsrücklagen (Saldo 0 +/- SU23)</b>				<b>-156 909,29</b>	<b>-198 700,00</b>	<b>41 790,71</b>			
<b>Investive Gebarung</b>										
<b>SU 33</b>	<b>Summe Einzahlungen investive Gebarung</b>							<b>0,00</b>	<b>0,00</b>	<b>0,00</b>
<b>SU 34</b>	<b>Summe Auszahlungen investive Gebarung</b>							<b>0,00</b>	<b>0,00</b>	<b>0,00</b>
<b>SA2</b>	<b>Saldo (2) Geldfluss aus der Investiven Gebarung (33 - 34)</b>							<b>0,00</b>	<b>0,00</b>	<b>0,00</b>
<b>SA3</b>	<b>Saldo (3) Nettofinanzierungssaldo (Saldo 1 + Saldo 2)</b>							<b>-76 014,30</b>	<b>-118 800,00</b>	<b>42 785,70</b>
<b>Finanzierungstätigkeit</b>										
<b>SU 35</b>	<b>Summe Einzahlungen aus der Finanzierungstätigkeit</b>							<b>0,00</b>	<b>0,00</b>	<b>0,00</b>
1/263000-346100	Investitionsdarlehen von Finanzunternehmen		3614	65	0,00	0,00	0,00	28 800,00	28 800,00	0,00
<b>SU 36</b>	<b>Summe Auszahlungen aus der Finanzierungstätigkeit</b>							<b>28 800,00</b>	<b>28 800,00</b>	<b>0,00</b>
<b>SA4</b>	<b>Saldo (4) Geldfluss aus der Finanzierungstätigkeit (35 - 36)</b>							<b>-28 800,00</b>	<b>-28 800,00</b>	<b>0,00</b>
<b>SA5</b>	<b>Saldo (5) Geldfluss aus der voranschlagswirksamen Gebarung (Saldo 3 + Saldo 4)</b>							<b>-104 814,30</b>	<b>-147 600,00</b>	<b>42 785,70</b>
<b>263100</b>	<b>Turn- und Sporthalle - Fliederweg</b>									
<b>Operative Gebarung</b>										
2/263100+811020	Einn. aus Vermietung, Verpachtung Dienstbarkeiten und Baurechten	2115	3115	14	28 074,87	24 200,00	3 874,87	28 501,27	24 200,00	4 301,27
2/263100+817200	Erträge aus der Auflösung von sonstigen Rückstellungen	2117			93,42	0,00	93,42	0,00	0,00	0,00
2/263100+817300	Erträge aus der Auflösung von sonstigen Rückstellungen	2117			19,00	0,00	19,00	0,00	0,00	0,00

		MVAG			Ergebnisrechnung			Finanzierungsrechnung		
		EH	FH	VCQU	RA 2023	VA 2023	RA - VA	RA 2023	VA 2023	RA - VA
2/263100+829000	Sonstige Erträge	2116	3116	18	1 833,06	1 900,00	-66,94	1 833,06	1 900,00	-66,94
2/263100+829200	Sonstige Erträge - Rückerersatz Dienstjubiläen	2116	3116	18	85,23	100,00	-14,77	85,23	100,00	-14,77
2/263100+860100	Transfers von Bund, Bundesfonds und Bundeskammern	2121	3121	15	62,92	100,00	-37,08	31,46	100,00	-68,54
2/263100+861140	Transfers von Ländern, Landesfonds und Landeskammern	2121	3121	15	109,47	400,00	-290,53	388,50	400,00	-11,50
2/263100+863100	Transfers von sonstigen Trägern öffentlichen Rechts und Sozialversicherungsträgern	2121	3121	15	7,97	0,00	7,97	7,97	0,00	7,97
<b>SU 21 / 31</b>	<b>Summe Erträge / Einzahlungen operative Gebarung</b>				<b>30 285,94</b>	<b>26 700,00</b>	<b>3 585,94</b>	<b>30 847,49</b>	<b>26 700,00</b>	<b>4 147,49</b>
1/263100-400000	Geringwertige Wirtschaftsgüter des Anlagevermögens	2221	3221	23	984,83	1 100,00	-115,17	952,85	1 100,00	-147,15
1/263100-454000	Reinigungsmittel	2221	3221	23	1 477,33	1 700,00	-222,67	1 477,33	1 700,00	-222,67
1/263100-511000	Geldbezüge der Vertragsbediensteten in handwerklicher Verwendung	2211	3211	20	13 994,38	13 800,00	194,38	13 994,38	13 800,00	194,38
1/263100-511100	Geldbezüge der Vertragsbediensteten in handwerklicher Verwendung	2211	3211	20	413,66	300,00	113,66	413,66	300,00	113,66
1/263100-565000	Mehrleistungsvergütungen	2211	3211	20	813,91	700,00	113,91	813,91	700,00	113,91
1/263100-565100	Mehrleistungsvergütungen	2211	3211	20	229,27	200,00	29,27	229,27	200,00	29,27
1/263100-566000	Zuwendungen aus Anlass von Dienstjubiläen	2212	3212	20	68,18	100,00	-31,82	68,18	100,00	-31,82
1/263100-569000	Sonstige Nebengebühren	2211	3211	20	390,68	400,00	-9,32	390,68	400,00	-9,32
1/263100-580000	Dienstgeberbeiträge zum Ausgleichsfonds für Familienbeihilfen	2212	3212	20	557,09	600,00	-42,91	557,09	600,00	-42,91
1/263100-582000	Sonstige Dienstgeberbeiträge zur sozialen Sicherheit	2212	3212	20	3 100,40	3 100,00	0,40	3 100,40	3 100,00	0,40
1/263100-582200	Sonstige Dienstgeberbeiträge zur sozialen Sicherheit - Ruhebezüge Vb	2212	3212	20	1 530,95	1 600,00	-69,05	1 530,95	1 600,00	-69,05
1/263100-588000	Kommunalsteuer	2212	3212	20	437,92	500,00	-62,08	437,92	500,00	-62,08
1/263100-593000	Dotierung von Rückstellungen für nicht konsumierte Urlaube	2214			195,78	0,00	195,78	0,00	0,00	0,00
1/263100-594100	Dotierung von sonstigen Personalrückstellungen	2214			66,82	0,00	66,82	0,00	0,00	0,00
1/263100-600000	Strom	2222	3222	24	898,24	1 100,00	-201,76	869,17	1 100,00	-230,83
1/263100-600100	Wärme	2222	3222	24	15 956,37	16 000,00	-43,63	15 956,37	16 000,00	-43,63
1/263100-614000	Instandhaltung von Gebäuden und Bauten	2224	3224	24	751,67	500,00	251,67	751,67	500,00	251,67
1/263100-614092	Instandhaltung von Gebäuden und Bauten	2224	3224	24	0,00	300,00	-300,00	0,00	300,00	-300,00
1/263100-618000	Instandhaltung von sonstigen Anlagen	2224	3224	24	2 547,62	500,00	2 047,62	2 547,62	500,00	2 047,62
1/263100-618092	Instandhaltung von sonstigen Anlagen	2224	3224	24	40,33	100,00	-59,67	40,33	100,00	-59,67
1/263100-670000	Versicherungen	2222	3222	24	695,87	700,00	-4,13	695,87	700,00	-4,13

		MVAG			Ergebnisrechnung			Finanzierungsrechnung		
		EH	FH	VCQU	RA 2023	VA 2023	RA - VA	RA 2023	VA 2023	RA - VA
1/263100-680700	Planmäßige Abschreibung	2226			70,29	100,00	-29,71	0,00	0,00	0,00
1/263100-691000	Schadensvergütungen	2225	3225	24	1 833,06	1 900,00	-66,94	1 833,06	1 900,00	-66,94
1/263100-710000	Öffentliche Abgaben, ohne Gebühren gemäß FAG	2225	3225	24	795,22	800,00	-4,78	795,22	800,00	-4,78
1/263100-711000	Gebühren f.d. Benützung v.Gemeinde-einrichtungen u. -anlagen gem. FAG	2225	3225	24	1 890,15	1 800,00	90,15	1 545,17	1 800,00	-254,83
1/263100-724000	Reisegebühren	2225	3225	24	59,68	100,00	-40,32	59,68	100,00	-40,32
1/263100-728000	Entgelte für sonstige Leistungen	2225	3225	24	937,96	500,00	437,96	948,23	500,00	448,23
1/263100-768000	Sonstige laufende Transferzahlungen	2234	3234	27	55,24	100,00	-44,76	55,24	100,00	-44,76
<b>SU 22 / 32</b>	<b>Summe Aufwendungen / Auszahlungen operative Gebarung</b>				<b>50 792,90</b>	<b>48 600,00</b>	<b>2 192,90</b>	<b>50 064,25</b>	<b>48 500,00</b>	<b>1 564,25</b>
<b>SA 0 / SA 1</b>	<b>(0) Nettoergebnis (21 - 22) / (1) Geldfluss operative Gebarung (31 - 32)</b>				<b>-20 506,96</b>	<b>-21 900,00</b>	<b>1 393,04</b>	<b>-19 216,76</b>	<b>-21 800,00</b>	<b>2 583,24</b>
<b>SU 23</b>	<b>Summe Haushaltsrücklagen</b>				<b>0,00</b>	<b>0,00</b>	<b>0,00</b>	<b>0,00</b>	<b>0,00</b>	<b>0,00</b>
<b>SA00</b>	<b>Nettoergebnis nach Zuw./Entn. Haushaltsrücklagen (Saldo 0 +/- SU23)</b>				<b>-20 506,96</b>	<b>-21 900,00</b>	<b>1 393,04</b>			
<b>Investive Gebarung</b>										
<b>SU 33</b>	<b>Summe Einzahlungen investive Gebarung</b>							<b>0,00</b>	<b>0,00</b>	<b>0,00</b>
<b>SU 34</b>	<b>Summe Auszahlungen investive Gebarung</b>							<b>0,00</b>	<b>0,00</b>	<b>0,00</b>
<b>SA2</b>	<b>Saldo (2) Geldfluss aus der Investiven Gebarung (33 - 34)</b>							<b>0,00</b>	<b>0,00</b>	<b>0,00</b>
<b>SA3</b>	<b>Saldo (3) Nettofinanzierungssaldo (Saldo 1 + Saldo 2)</b>							<b>-19 216,76</b>	<b>-21 800,00</b>	<b>2 583,24</b>
<b>Finanzierungstätigkeit</b>										
<b>SU 35</b>	<b>Summe Einzahlungen aus der Finanzierungstätigkeit</b>							<b>0,00</b>	<b>0,00</b>	<b>0,00</b>
<b>SU 36</b>	<b>Summe Auszahlungen aus der Finanzierungstätigkeit</b>							<b>0,00</b>	<b>0,00</b>	<b>0,00</b>
<b>SA4</b>	<b>Saldo (4) Geldfluss aus der Finanzierungstätigkeit (35 - 36)</b>							<b>0,00</b>	<b>0,00</b>	<b>0,00</b>
<b>SA5</b>	<b>Saldo (5) Geldfluss aus der voranschlagswirksamen Gebarung (Saldo 3 + Saldo 4)</b>							<b>-19 216,76</b>	<b>-21 800,00</b>	<b>2 583,24</b>
<b>263200</b>	<b>Turn- und Sporthalle - Gai</b>									
<b>Operative Gebarung</b>										
2/263200+811020	Einn. Aus Vermietung	2115	3115	14	4 827,96	5 800,00	-972,04	5 127,89	5 800,00	-672,11
2/263200+817200	Erträge aus der Auflösung von sonstigen Rückstellungen	2117			105,01	0,00	105,01	0,00	0,00	0,00
2/263200+817300	Erträge aus der Auflösung von sonstigen Rückstellungen	2117			23,71	0,00	23,71	0,00	0,00	0,00
2/263200+829000	Sonstige Erträge	2116	3116	18	9 839,47	0,00	9 839,47	0,00	0,00	0,00
2/263200+829200	Sonstige Erträge - Rückersatz Dienstjubiläen	2116	3116	18	106,54	100,00	6,54	106,54	100,00	6,54
2/263200+860100	Transfers von Bund, Bundesfonds und Bundeskammern	2121	3121	15	78,64	100,00	-21,36	39,32	100,00	-60,68
2/263200+861140	Transfers von Ländern, Landesfonds und Landeskammern	2121	3121	15	118,08	400,00	-281,92	466,87	400,00	66,87

		MVAG MVAG VCQU			Ergebnisrechnung			Finanzierungsrechnung		
		EH	FH		RA 2023	VA 2023	RA - VA	RA 2023	VA 2023	RA - VA
2/263200+863100	Transfers von sonstigen Trägern öffentlichen Rechts und Sozialversicherungsträgern	2121	3121	15	9,96	0,00	9,96	9,96	0,00	9,96
<b>SU 21 / 31</b>	<b>Summe Erträge / Einzahlungen operative Gebarung</b>				<b>15 109,37</b>	<b>6 400,00</b>	<b>8 709,37</b>	<b>5 750,58</b>	<b>6 400,00</b>	<b>-649,42</b>
1/263200-400000	Geringwertige Wirtschaftsgüter des Anlagevermögens	2221	3221	23	1 052,69	600,00	452,69	924,54	600,00	324,54
1/263200-454000	Reinigungsmittel	2221	3221	23	192,31	700,00	-507,69	192,31	700,00	-507,69
1/263200-511000	Geldbezüge der Vertragsbediensteten in handwerklicher Verwendung	2211	3211	20	14 625,55	14 400,00	225,55	14 625,55	14 400,00	225,55
1/263200-511100	Geldbezüge der Vertragsbediensteten in handwerklicher Verwendung	2211	3211	20	515,83	300,00	215,83	515,83	300,00	215,83
1/263200-565000	Mehrleistungsvergütungen	2211	3211	20	654,03	600,00	54,03	654,03	600,00	54,03
1/263200-565100	Mehrleistungsvergütungen	2211	3211	20	210,91	200,00	10,91	210,91	200,00	10,91
1/263200-566000	Zuwendungen aus Anlass von Dienstjubiläen	2212	3212	20	85,00	100,00	-15,00	85,00	100,00	-15,00
1/263200-569000	Sonstige Nebengebühren	2211	3211	20	404,57	400,00	4,57	404,57	400,00	4,57
1/263200-580000	Dienstgeberbeiträge zum Ausgleichsfonds für Familienbeihilfen	2212	3212	20	569,70	600,00	-30,30	569,70	600,00	-30,30
1/263200-582000	Sonstige Dienstgeberbeiträge zur sozialen Sicherheit	2212	3212	20	3 200,51	3 100,00	100,51	3 200,51	3 100,00	100,51
1/263200-582200	Sonstige Dienstgeberbeiträge zur sozialen Sicherheit - Ruhebezüge Vb	2212	3212	20	1 581,39	1 600,00	-18,61	1 581,39	1 600,00	-18,61
1/263200-588000	Kommunalsteuer	2212	3212	20	453,81	500,00	-46,19	453,81	500,00	-46,19
1/263200-593000	Dotierung von Rückstellungen für nicht konsumierte Urlaube	2214			220,67	0,00	220,67	0,00	0,00	0,00
1/263200-594100	Dotierung von sonstigen Personalrückstellungen	2214			69,48	0,00	69,48	0,00	0,00	0,00
1/263200-614000	Instandhaltung von Gebäuden und Bauten	2224	3224	24	0,00	600,00	-600,00	0,00	600,00	-600,00
1/263200-614092	Instandhaltung von Gebäuden und Bauten	2224	3224	24	0,00	500,00	-500,00	0,00	500,00	-500,00
1/263200-618092	Instandhaltung von sonstigen Anlagen	2224	3224	24	22,38	3 200,00	-3 177,62	22,38	3 200,00	-3 177,62
1/263200-670000	Versicherungen	2222	3222	24	695,87	700,00	-4,13	695,87	700,00	-4,13
1/263200-691000	Schadensvergütungen	2225	3225	24	27 803,96	0,00	27 803,96	27 803,96	0,00	27 803,96
1/263200-700092	Mietzinse	2223	3223	24	19 840,83	13 100,00	6 740,83	19 840,83	13 100,00	6 740,83
1/263200-724000	Reisegebühren	2225	3225	24	56,79	100,00	-43,21	56,79	100,00	-43,21
1/263200-728000	Entgelte für sonstige Leistungen	2225	3225	24	1 286,39	1 200,00	86,39	1 299,24	1 200,00	99,24
1/263200-768000	Sonstige laufende Transferzahlungen	2234	3234	27	61,34	100,00	-38,66	61,34	100,00	-38,66
<b>SU 22 / 32</b>	<b>Summe Aufwendungen / Auszahlungen operative Gebarung</b>				<b>73 604,01</b>	<b>42 600,00</b>	<b>31 004,01</b>	<b>73 198,56</b>	<b>42 600,00</b>	<b>30 598,56</b>
<b>SA 0 / SA 1</b>	<b>(0) Nettoergebnis (21 - 22) / (1) Geldfluss operative Gebarung (31 - 32)</b>				<b>-58 494,64</b>	<b>-36 200,00</b>	<b>-22 294,64</b>	<b>-67 447,98</b>	<b>-36 200,00</b>	<b>-31 247,98</b>
<b>SU 23</b>	<b>Summe Haushaltsrücklagen</b>				<b>0,00</b>	<b>0,00</b>	<b>0,00</b>	<b>0,00</b>	<b>0,00</b>	<b>0,00</b>
<b>SA00</b>	<b>Nettoergebnis nach Zuw./Entn. Haushaltsrücklagen (Saldo 0 +/- SU23)</b>				<b>-58 494,64</b>	<b>-36 200,00</b>	<b>-22 294,64</b>			



	MVAG	MVAG	VCQU	Ergebnisrechnung			Finanzierungsrechnung			
				EH	FH		RA 2023	VA 2023	RA - VA	RA 2023
<b>Investive Gebarung</b>										
SU 33								0,00	0,00	0,00
SU 34								0,00	0,00	0,00
SA2								0,00	0,00	0,00
SA3								-67 447,98	-36 200,00	-31 247,98
<b>Finanzierungstätigkeit</b>										
SU 35								0,00	0,00	0,00
SU 36								0,00	0,00	0,00
SA4								0,00	0,00	0,00
SA5								-67 447,98	-36 200,00	-31 247,98
264										
264000										
<b>Operative Gebarung</b>										
SU 21 / 31								0,00	0,00	0,00
1/264000-728000				2225	3225	24		0,00	0,00	0,00
SU 22 / 32								0,00	0,00	0,00
SA 0 / SA 1								0,00	0,00	0,00
SU 23								0,00	0,00	0,00
SA00								0,00	0,00	0,00
<b>Investive Gebarung</b>										
SU 33								0,00	0,00	0,00
SU 34								0,00	0,00	0,00
SA2								0,00	0,00	0,00
SA3								-1 334,98	0,00	-1 334,98
<b>Finanzierungstätigkeit</b>										
SU 35								0,00	0,00	0,00
SU 36								0,00	0,00	0,00
SA4								0,00	0,00	0,00
SA5								-1 334,98	0,00	-1 334,98
266										
266000										
<b>Operative Gebarung</b>										
2/266000+810010				2114	3114	13		20 491,47	17 500,00	2 991,47
2/266000+816000				2114	3114	13		0,00	100,00	-100,00

		MVAG			Ergebnisrechnung			Finanzierungsrechnung		
		MVAG	MVAG	VCQU	RA 2023	VA 2023	RA - VA	RA 2023	VA 2023	RA - VA
		EH	FH							
2/266000+817200	Erträge aus der Auflösung von sonstigen Rückstellungen	2117			98,67	0,00	98,67	0,00	0,00	0,00
2/266000+828000	Rückersätze von Aufwendungen	2116	3116	18	2 819,70	0,00	2 819,70	2 819,70	0,00	2 819,70
2/266000+829000	Sonstige Erträge	2116	3116	18	2 950,00	6 500,00	-3 550,00	2 956,98	6 500,00	-3 543,02
2/266000+861140	Transfers von Ländern, Landesfonds und Landeskammern	2121	3121	15	116,67	400,00	-283,33	116,67	400,00	-283,33
<b>SU 21 / 31</b>	<b>Summe Erträge / Einzahlungen operative Gebarung</b>				<b>26 476,51</b>	<b>24 500,00</b>	<b>1 976,51</b>	<b>26 384,82</b>	<b>24 500,00</b>	<b>1 884,82</b>
1/266000-400000	Geringwertige Wirtschaftsgüter (GWG)	2221	3221	23	987,83	1 200,00	-212,17	745,65	1 200,00	-454,35
1/266000-420000	Roh-, Hilfs- und Baustoffe	2221	3221	23	123,33	200,00	-76,67	120,00	200,00	-80,00
1/266000-452000	Treibstoffe	2221	3221	23	3 517,10	5 200,00	-1 682,90	0,00	5 200,00	-5 200,00
1/266000-457000	Druckwerke	2221	3221	23	381,07	300,00	81,07	381,07	300,00	81,07
1/266000-510000	Geldbezüge der Vertragsbediensteten der Verwaltung	2211	3211	20	13 333,13	13 300,00	33,13	13 333,13	13 300,00	33,13
1/266000-523000	Geldbezüge der nicht ganzjährig beschäftigten Arbeiter	2211	3211	20	3 900,00	4 200,00	-300,00	3 900,00	4 200,00	-300,00
1/266000-565000	Mehrleistungsvergütungen	2211	3211	20	336,44	400,00	-63,56	336,44	400,00	-63,56
1/266000-565100	Mehrleistungsvergütungen	2211	3211	20	331,04	300,00	31,04	331,04	300,00	31,04
1/266000-580000	Dienstgeberbeiträge zum Ausgleichsfonds für Familienbeihilfen	2212	3212	20	595,62	700,00	-104,38	595,62	700,00	-104,38
1/266000-582000	Sonstige Dienstgeberbeiträge zur sozialen Sicherheit	2212	3212	20	3 437,56	2 800,00	637,56	3 437,56	2 800,00	637,56
1/266000-582200	Sonstige Dienstgeberbeiträge zur sozialen Sicherheit - Ruhebezüge Vb	2212	3212	20	1 540,76	1 500,00	40,76	1 540,76	1 500,00	40,76
1/266000-588000	Kommunalsteuer	2212	3212	20	506,52	500,00	6,52	506,52	500,00	6,52
1/266000-594100	Dotierung von sonstigen Personalarückstellungen	2214			82,36	0,00	82,36	0,00	0,00	0,00
1/266000-600000	Strom	2222	3222	24	5 595,30	5 500,00	95,30	2 679,96	5 500,00	-2 820,04
1/266000-614000	Instandhaltung von Gebäuden und Bauten	2224	3224	24	0,00	2 000,00	-2 000,00	0,00	2 000,00	-2 000,00
1/266000-618092	Instandhaltung von sonstigen Anlagen	2224	3224	24	3 013,84	12 000,00	-8 986,16	3 013,84	12 000,00	-8 986,16
1/266000-619000	Instandhaltung von Sonderanlagen	2224	3224	24	1 212,70	2 000,00	-787,30	1 392,70	2 000,00	-607,30
1/266000-631000	Telekommunikationsdienste	2222	3222	24	159,84	200,00	-40,16	159,84	200,00	-40,16
1/266000-680500	Planmäßige Abschreibung	2226			4 475,62	4 500,00	-24,38	0,00	0,00	0,00
1/266000-680600	Planmäßige Abschreibung	2226			7 500,00	7 500,00	0,00	0,00	0,00	0,00
1/266000-690000	Abschreibung von Forderungen (Schadensfälle)	2225			138,02	0,00	138,02	0,00	0,00	0,00
1/266000-700000	Miet- und Pachtaufwand	2223	3223	24	16 166,81	16 500,00	-333,19	16 166,81	16 500,00	-333,19
1/266000-711000	Gebühren f.d. Benützung v.Gemeindeeinrichtungen u. -anlagen gem. FAG	2225	3225	24	5 330,56	9 900,00	-4 569,44	16 738,33	9 900,00	6 838,33
1/266000-728000	Entgelte für sonstige Leistungen	2225	3225	24	13 686,96	17 500,00	-3 813,04	15 771,79	17 500,00	-1 728,21
1/266000-729000	Sonstige Aufwendungen	2225	3225	24	475,11	600,00	-124,89	475,11	600,00	-124,89

		MVAG			Ergebnisrechnung			Finanzierungsrechnung		
		EH	FH	VCQU	RA 2023	VA 2023	RA - VA	RA 2023	VA 2023	RA - VA
1/266000-768000	Sonstige Transfers an private Haushalte	2234	3234	27	431,10	400,00	31,10	431,10	400,00	31,10
<b>SU 22 / 32</b>	<b>Summe Aufwendungen / Auszahlungen operative Gebarung</b>				<b>87 258,62</b>	<b>109 200,00</b>	<b>-21 941,38</b>	<b>82 057,27</b>	<b>97 200,00</b>	<b>-15 142,73</b>
<b>SA 0 / SA 1</b>	<b>(0) Nettoergebnis (21 - 22) / (1) Geldfluss operative Gebarung (31 - 32)</b>				<b>-60 782,11</b>	<b>-84 700,00</b>	<b>23 917,89</b>	<b>-55 672,45</b>	<b>-72 700,00</b>	<b>17 027,55</b>
<b>SU 23</b>	<b>Summe Haushaltsrücklagen</b>				<b>0,00</b>	<b>0,00</b>	<b>0,00</b>	<b>0,00</b>	<b>0,00</b>	<b>0,00</b>
<b>SA00</b>	<b>Nettoergebnis nach Zuw./Entn. Haushaltsrücklagen (Saldo 0 +/- SU23)</b>				<b>-60 782,11</b>	<b>-84 700,00</b>	<b>23 917,89</b>			
<b>Investive Gebarung</b>										
<b>SU 33</b>	<b>Summe Einzahlungen investive Gebarung</b>							<b>0,00</b>	<b>0,00</b>	<b>0,00</b>
<b>SU 34</b>	<b>Summe Auszahlungen investive Gebarung</b>							<b>0,00</b>	<b>0,00</b>	<b>0,00</b>
<b>SA2</b>	<b>Saldo (2) Geldfluss aus der Investiven Gebarung (33 - 34)</b>							<b>0,00</b>	<b>0,00</b>	<b>0,00</b>
<b>SA3</b>	<b>Saldo (3) Nettofinanzierungssaldo (Saldo 1 + Saldo 2)</b>							<b>-55 672,45</b>	<b>-72 700,00</b>	<b>17 027,55</b>
<b>Finanzierungstätigkeit</b>										
<b>SU 35</b>	<b>Summe Einzahlungen aus der Finanzierungstätigkeit</b>							<b>0,00</b>	<b>0,00</b>	<b>0,00</b>
<b>SU 36</b>	<b>Summe Auszahlungen aus der Finanzierungstätigkeit</b>							<b>0,00</b>	<b>0,00</b>	<b>0,00</b>
<b>SA4</b>	<b>Saldo (4) Geldfluss aus der Finanzierungstätigkeit (35 - 36)</b>							<b>0,00</b>	<b>0,00</b>	<b>0,00</b>
<b>SA5</b>	<b>Saldo (5) Geldfluss aus der voranschlagswirksamen Gebarung (Saldo 3 + Saldo 4)</b>							<b>-55 672,45</b>	<b>-72 700,00</b>	<b>17 027,55</b>
<b>269</b>	<b>Sonstige Einrichtungen und Maßnahmen</b>									
<b>269000</b>	<b>Sonstige Einrichtungen und Maßnahmen</b>									
<b>Operative Gebarung</b>										
2/269000+810000	Leistungserlöse	2114	3114	13	879,10	800,00	79,10	879,10	800,00	79,10
2/269000+813000	Erträge aus der Auflösung von Investitionszuschüssen (Kapitaltransfers)	2127			1 530,59	3 100,00	-1 569,41	0,00	0,00	0,00
2/269000+862100	Transfers von Gemeinden, Gemeindeverbände (ohne marktbestimmte Tätigkeit) und Gemeindefonds	2121	3121	15	6 034,90	0,00	6 034,90	6 034,90	0,00	6 034,90
2/269000+871110	Kapitaltransfers aus Gemeinde-Bedarfszuweisungsmittel	2121	3121	1 33	0,00	0,00	0,00	65 000,00	65 000,00	0,00
<b>SU 21 / 31</b>	<b>Summe Erträge / Einzahlungen operative Gebarung</b>				<b>8 444,59</b>	<b>3 900,00</b>	<b>4 544,59</b>	<b>71 914,00</b>	<b>65 800,00</b>	<b>6 114,00</b>
1/269000-400000	Geringwertige Wirtschaftsgüter (GWG)	2221	3221	23	2 994,57	4 400,00	-1 405,43	2 177,28	4 400,00	-2 222,72
1/269000-457000	Druckwerke	2221	3221	23	657,34	400,00	257,34	646,52	400,00	246,52
1/269000-600000	Energiebezüge	2222	3222	24	111,44	100,00	11,44	400,00	100,00	300,00
1/269000-618092	Instandhaltung von sonstigen Anlagen	2224	3224	24	4 814,26	10 700,00	-5 885,74	4 814,26	10 700,00	-5 885,74
1/269000-680200	Planmäßige Abschreibung	2226			5 716,92	5 200,00	516,92	0,00	0,00	0,00
1/269000-680500	Planmäßige Abschreibung	2226			299,00	300,00	-1,00	0,00	0,00	0,00
1/269000-700000	Miet- und Pachtaufwand	2223	3223	24	6 811,11	14 400,00	-7 588,89	6 811,11	14 400,00	-7 588,89
1/269000-700092	Mietzinse	2223	3223	24	534,57	800,00	-265,43	534,57	800,00	-265,43
1/269000-710000	Öffentliche Abgaben, ohne Gebühren gemäß FAG	2225	3225	24	110,00	100,00	10,00	110,00	100,00	10,00

		MVAG			Ergebnisrechnung			Finanzierungsrechnung		
		EH	FH	VCQU	RA 2023	VA 2023	RA - VA	RA 2023	VA 2023	RA - VA
1/269000-711000	Gebühren für die Benützung von Gemeindeeinrichtungen und Anlagen gemäß FAG	2225	3225	24	1 012,60	900,00	112,60	884,54	900,00	-15,46
1/269000-723000	Amtspauschalien und Repräsentationsausgaben	2225	3225	24	689,27	1 000,00	-310,73	689,27	1 000,00	-310,73
1/269000-728000	Entgelte für sonstige Leistungen	2225	3225	24	9 312,18	15 200,00	-5 887,82	16 514,96	15 200,00	1 314,96
1/269000-757000	Laufende Transferzahlungen an private Organismen ohne Erwerbszweck	2234	3234	27	279 104,71	275 100,00	4 004,71	276 971,04	275 100,00	1 871,04
<b>SU 22 / 32</b>	<b>Summe Aufwendungen / Auszahlungen operative Gebarung</b>				<b>312 167,97</b>	<b>328 600,00</b>	<b>-16 432,03</b>	<b>310 553,55</b>	<b>323 100,00</b>	<b>-12 546,45</b>
<b>SA 0 / SA 1</b>	<b>(0) Nettoergebnis (21 - 22) / (1) Geldfluss operative Gebarung (31 - 32)</b>				<b>-303 723,38</b>	<b>-324 700,00</b>	<b>20 976,62</b>	<b>-238 639,55</b>	<b>-257 300,00</b>	<b>18 660,45</b>
2/269000+894900	Entnahmen von zweckgebundenen Haushaltsrücklagen	2301			62 971,53	2 000,00	60 971,53	0,00	0,00	0,00
1/269000-794900	Zuweisung an zweckgebundene Haushaltsrücklagen	2401			65 000,00	0,00	-65 000,00	0,00	0,00	0,00
<b>SU 23</b>	<b>Summe Haushaltsrücklagen</b>				<b>-2 028,47</b>	<b>2 000,00</b>	<b>-4 028,47</b>	<b>0,00</b>	<b>0,00</b>	<b>0,00</b>
<b>SA00</b>	<b>Nettoergebnis nach Zuw./Entn. Haushaltsrücklagen (Saldo 0 +/- SU23)</b>				<b>-305 751,85</b>	<b>-322 700,00</b>	<b>16 948,15</b>			
<b>Investive Gebarung</b>										
2/269000+301100	Kapitaltransfers von Ländern, Landesfonds und Landeskammern		3331	1 33	0,00	0,00	0,00	1 250,64	600,00	650,64
2/269000+309000	Kapitaltransfers von der Europäischen Union		3335	1 33	0,00	0,00	0,00	5 002,56	2 500,00	2 502,56
<b>SU 33</b>	<b>Summe Einzahlungen investive Gebarung</b>							<b>6 253,20</b>	<b>3 100,00</b>	<b>3 153,20</b>
1/269000-006000	Sonstige Grundstückseinrichtungen		3412	1 40	0,00	0,00	0,00	30 159,77	0,00	30 159,77
<b>SU 34</b>	<b>Summe Auszahlungen investive Gebarung</b>							<b>30 159,77</b>	<b>0,00</b>	<b>30 159,77</b>
<b>SA2</b>	<b>Saldo (2) Geldfluss aus der Investiven Gebarung (33 - 34)</b>							<b>-23 906,57</b>	<b>3 100,00</b>	<b>-27 006,57</b>
<b>SA3</b>	<b>Saldo (3) Nettofinanzierungssaldo (Saldo 1 + Saldo 2)</b>							<b>-262 546,12</b>	<b>-254 200,00</b>	<b>-8 346,12</b>
<b>Finanzierungstätigkeit</b>										
<b>SU 35</b>	<b>Summe Einzahlungen aus der Finanzierungstätigkeit</b>							<b>0,00</b>	<b>0,00</b>	<b>0,00</b>
<b>SU 36</b>	<b>Summe Auszahlungen aus der Finanzierungstätigkeit</b>							<b>0,00</b>	<b>0,00</b>	<b>0,00</b>
<b>SA4</b>	<b>Saldo (4) Geldfluss aus der Finanzierungstätigkeit (35 - 36)</b>							<b>0,00</b>	<b>0,00</b>	<b>0,00</b>
<b>SA5</b>	<b>Saldo (5) Geldfluss aus der voranschlagswirksamen Gebarung (Saldo 3 + Saldo 4)</b>							<b>-262 546,12</b>	<b>-254 200,00</b>	<b>-8 346,12</b>
<b>27</b>	<b>Erwachsenenbildung</b>									
<b>273</b>	<b>Volksbüchereien</b>									
<b>273000</b>	<b>Stadtbücherei</b>									
<b>Operative Gebarung</b>										
2/273000+810010	Leistungserlöse	2114	3114	13	6 170,00	3 700,00	2 470,00	6 170,00	3 700,00	2 470,00
2/273000+817200	Erträge aus der Auflösung von sonstigen Rückstellungen	2117			513,66	0,00	513,66	0,00	0,00	0,00

		MVAG			Ergebnisrechnung			Finanzierungsrechnung		
		EH	FH	VCQU	RA 2023	VA 2023	RA - VA	RA 2023	VA 2023	RA - VA
2/273000+817300	Erträge aus der Auflösung von sonstigen Rückstellungen	2117			26,61	0,00	26,61	0,00	0,00	0,00
2/273000+829000	Sonstige Erträge	2116	3116	18	0,00	100,00	-100,00	0,00	100,00	-100,00
2/273000+829200	Sonstige Erträge - Rückersatz Dienstjubiläen	2116	3116	18	119,32	100,00	19,32	119,32	100,00	19,32
2/273000+860100	Transfers von Bund, Bundesfonds und Bundeskammern	2121	3121	15	88,08	100,00	-11,92	44,04	100,00	-55,96
2/273000+861100	Transfers von Ländern, Landesfonds und Landeskammern	2121	3121	15	1 650,00	1 700,00	-50,00	1 650,00	1 700,00	-50,00
2/273000+861140	Transfers von Ländern, Landesfonds und Landeskammern	2121	3121	15	664,67	1 000,00	-335,33	1 055,32	1 000,00	55,32
2/273000+863100	Transfers von sonstigen Trägern öffentlichen Rechts und Sozialversicherungsträgern	2121	3121	15	11,16	0,00	11,16	11,16	0,00	11,16
2/273000+867000	Transfers von privaten Organisationen ohne Erwerbszweck	2124	3124	16	0,00	400,00	-400,00	0,00	400,00	-400,00
<b>SU 21 / 31</b>	<b>Summe Erträge / Einzahlungen operative Gebarung</b>				<b>9 243,50</b>	<b>7 100,00</b>	<b>2 143,50</b>	<b>9 049,84</b>	<b>7 100,00</b>	<b>1 949,84</b>
1/273000-400000	Geringwertige Wirtschaftsgüter des Anlagevermögens	2221	3221	23	2 200,21	2 000,00	200,21	1 681,81	2 000,00	-318,19
1/273000-454000	Reinigungsmittel	2221	3221	23	203,99	500,00	-296,01	203,99	500,00	-296,01
1/273000-456000	Schreib-, Zeichen- und sonstige Büromittel	2221	3221	23	413,13	400,00	13,13	406,79	400,00	6,79
1/273000-457000	Druckwerke	2221	3221	23	7 934,07	7 500,00	434,07	7 481,00	7 500,00	-19,00
1/273000-500000	Geldbezüge der Beamten der Verwaltung	2211	3211	20	71 040,80	70 600,00	440,80	71 040,80	70 600,00	440,80
1/273000-510000	Geldbezüge der Vertragsbediensteten der Verwaltung	2211	3211	20	31 382,48	31 300,00	82,48	31 382,48	31 300,00	82,48
1/273000-511000	Geldbezüge der Vertragsbediensteten in handwerklicher Verwendung	2211	3211	20	11 377,72	11 200,00	177,72	11 377,72	11 200,00	177,72
1/273000-511100	Geldbezüge der Vertragsbediensteten in handwerklicher Verwendung	2211	3211	20	579,11	400,00	179,11	579,11	400,00	179,11
1/273000-523000	Geldbezüge der nicht ganzjährig beschäftigten Arbeiter	2211	3211	20	9 229,85	8 900,00	329,85	9 229,85	8 900,00	329,85
1/273000-565000	Mehrleistungsvergütungen	2211	3211	20	8 616,73	8 300,00	316,73	8 616,73	8 300,00	316,73
1/273000-565100	Mehrleistungsvergütungen	2211	3211	20	8 593,44	8 400,00	193,44	8 593,44	8 400,00	193,44
1/273000-566000	Zuwendungen aus Anlass von Dienstjubiläen	2212	3212	20	95,45	100,00	-4,55	95,45	100,00	-4,55
1/273000-569000	Sonstige Nebengebühren	2211	3211	20	307,29	300,00	7,29	307,29	300,00	7,29
1/273000-580000	Dienstgeberbeiträge zum Ausgleichsfonds für Familienbeihilfen	2212	3212	20	5 157,96	5 000,00	157,96	5 157,96	5 000,00	157,96
1/273000-582000	Sonstige Dienstgeberbeiträge zur sozialen Sicherheit	2212	3212	20	14 118,54	12 600,00	1 518,54	14 118,54	12 600,00	1 518,54

		MVAG			Ergebnisrechnung			Finanzierungsrechnung		
		EH	FH	VCQU	RA 2023	VA 2023	RA - VA	RA 2023	VA 2023	RA - VA
1/273000-582100	Sonstige Dienstgeberbeiträge zur sozialen Sicherheit - Ruhebezüge Beamte	2212	3212	20	31 324,86	32 000,00	-675,14	31 324,86	32 000,00	-675,14
1/273000-582200	Sonstige Dienstgeberbeiträge zur sozialen Sicherheit - Ruhebezüge Vb	2212	3212	20	4 839,03	4 900,00	-60,97	4 839,03	4 900,00	-60,97
1/273000-588000	Kommunalsteuer	2212	3212	20	3 982,69	4 000,00	-17,31	3 982,69	4 000,00	-17,31
1/273000-593000	Dotierung von Rückstellungen für nicht konsumierte Urlaube	2214			803,96	0,00	803,96	0,00	0,00	0,00
1/273000-594100	Dotierung von sonstigen Personalrückstellungen	2214			651,30	0,00	651,30	0,00	0,00	0,00
1/273000-600000	Strom	2222	3222	24	470,58	600,00	-129,42	468,70	600,00	-131,30
1/273000-600100	Wärme	2222	3222	24	6 216,42	6 300,00	-83,58	6 216,42	6 300,00	-83,58
1/273000-618092	Instandhaltung von sonstigen Anlagen	2224	3224	24	237,65	500,00	-262,35	237,65	500,00	-262,35
1/273000-631000	Telekommunikationsdienste	2222	3222	24	518,04	500,00	18,04	518,04	500,00	18,04
1/273000-680700	Planmäßige Abschreibung	2226			173,83	200,00	-26,17	0,00	0,00	0,00
1/273000-700092	Mietzinse	2223	3223	24	23 496,62	25 500,00	-2 003,38	23 496,62	25 500,00	-2 003,38
1/273000-700100	Miet- und Pachtaufwand - EDV	2223	3223	24	922,59	1 100,00	-177,41	922,59	1 100,00	-177,41
1/273000-710000	Öffentliche Abgaben, ohne Gebühren gemäß FAG	2225	3225	24	2,50	0,00	2,50	2,50	0,00	2,50
1/273000-724000	Reisegebühren	2225	3225	24	94,01	100,00	-5,99	94,01	100,00	-5,99
1/273000-726000	Mitgliedsbeiträge an Institutionen	2225	3225	24	88,00	100,00	-12,00	88,00	100,00	-12,00
1/273000-728000	Entgelte für sonstige Leistungen	2225	3225	24	2 462,51	1 200,00	1 262,51	2 476,92	1 200,00	1 276,92
1/273000-768000	Sonstige laufende Transferzahlungen an private Haushalte	2234	3234	27	324,86	300,00	24,86	324,86	300,00	24,86
<b>SU 22 / 32</b>	<b>Summe Aufwendungen / Auszahlungen operative Gebarung</b>				<b>247 860,22</b>	<b>244 800,00</b>	<b>3 060,22</b>	<b>245 265,85</b>	<b>244 600,00</b>	<b>665,85</b>
<b>SA 0 / SA 1</b>	<b>(0) Nettoergebnis (21 - 22) / (1) Geldfluss operative Gebarung (31 - 32)</b>				<b>-238 616,72</b>	<b>-237 700,00</b>	<b>-916,72</b>	<b>-236 216,01</b>	<b>-237 500,00</b>	<b>1 283,99</b>
<b>SU 23</b>	<b>Summe Haushaltsrücklagen</b>				<b>0,00</b>	<b>0,00</b>	<b>0,00</b>	<b>0,00</b>	<b>0,00</b>	<b>0,00</b>
<b>SA00</b>	<b>Nettoergebnis nach Zuw./Entn. Haushaltsrücklagen (Saldo 0 +/- SU23)</b>				<b>-238 616,72</b>	<b>-237 700,00</b>	<b>-916,72</b>			
<b>Investive Gebarung</b>										
<b>SU 33</b>	<b>Summe Einzahlungen investive Gebarung</b>							<b>0,00</b>	<b>0,00</b>	<b>0,00</b>
<b>SU 34</b>	<b>Summe Auszahlungen investive Gebarung</b>							<b>0,00</b>	<b>0,00</b>	<b>0,00</b>
<b>SA2</b>	<b>Saldo (2) Geldfluss aus der Investiven Gebarung (33 - 34)</b>							<b>0,00</b>	<b>0,00</b>	<b>0,00</b>
<b>SA3</b>	<b>Saldo (3) Nettofinanzierungssaldo (Saldo 1 + Saldo 2)</b>							<b>-236 216,01</b>	<b>-237 500,00</b>	<b>1 283,99</b>
<b>Finanzierungstätigkeit</b>										
<b>SU 35</b>	<b>Summe Einzahlungen aus der Finanzierungstätigkeit</b>							<b>0,00</b>	<b>0,00</b>	<b>0,00</b>
<b>SU 36</b>	<b>Summe Auszahlungen aus der Finanzierungstätigkeit</b>							<b>0,00</b>	<b>0,00</b>	<b>0,00</b>
<b>SA4</b>	<b>Saldo (4) Geldfluss aus der Finanzierungstätigkeit (35 - 36)</b>							<b>0,00</b>	<b>0,00</b>	<b>0,00</b>
<b>SA5</b>	<b>Saldo (5) Geldfluss aus der voranschlagswirksamen Gebarung (Saldo 3 + Saldo 4)</b>							<b>-236 216,01</b>	<b>-237 500,00</b>	<b>1 283,99</b>

		MVAG			Ergebnisrechnung			Finanzierungsrechnung		
		EH	FH	VCQU	RA 2023	VA 2023	RA - VA	RA 2023	VA 2023	RA - VA
<b>3 Kunst, Kultur und Kultus</b>										
<b>32</b>	<b>Musik und darstellende Kunst</b>									
<b>320</b>	<b>Ausbildung in Musik und darstellender Kunst</b>									
<b>320000</b>	<b>Ausbildung in Musik und darstellender Kunst</b>									
<b>Operative Gebarung</b>										
2/320000+810000	Erträge aus Leistungen	2114	3114	13	200 865,40	200 000,00	865,40	198 779,10	200 000,00	-1 220,90
2/320000+810200	Leistungserlöse Leihinstrumente	2114	3114	13	5 783,40	6 000,00	-216,60	5 780,80	6 000,00	-219,20
2/320000+816000	Kostenbeiträge (Kostenersätze) für sonstige Leistungen	2114	3114	13	26 527,00	26 600,00	-73,00	26 527,00	26 600,00	-73,00
2/320000+817200	Erträge aus der Auflösung von sonstigen Rückstellungen	2117			315,16	0,00	315,16	0,00	0,00	0,00
2/320000+817300	Erträge aus der Auflösung von sonstigen Rückstellungen	2117			75,75	0,00	75,75	0,00	0,00	0,00
2/320000+829000	Sonstige Erträge	2116	3116	18	0,00	200,00	-200,00	0,00	200,00	-200,00
2/320000+829200	Sonstige Erträge - Rückersatz Dienstjubiläen	2116	3116	18	1 009,56	1 000,00	9,56	1 009,56	1 000,00	9,56
2/320000+860100	Transfers von Bund, Bundesfonds und Bundeskammern	2121	3121	15	213,90	300,00	-86,10	106,95	300,00	-193,05
2/320000+861100	Transfers von Ländern, Landesfonds und Landeskammern	2121	3121	15	365 508,52	320 000,00	45 508,52	365 508,52	320 000,00	45 508,52
2/320000+861140	Transfers von Ländern, Landesfonds und Landeskammern	2121	3121	15	11 681,04	11 600,00	81,04	12 629,75	11 600,00	1 029,75
2/320000+863100	Transfers von sonstigen Trägern öffentlichen Rechts und Sozialversicherungsträgern	2121	3121	15	1 127,50	0,00	1 127,50	1 127,50	0,00	1 127,50
2/320000+863200	Transfers von sonstigen Trägern öffentlichen Rechts und Sozialversicherungsträgern - AMS	2121	3121	15	10 667,80	11 000,00	-332,20	10 635,02	11 000,00	-364,98
2/320000+871120	Kapitaltransfers aus Gemeinde-Bedarfszuweisungsmittel	2121	3121	33	60 000,00	65 000,00	-5 000,00	60 000,00	65 000,00	-5 000,00
<b>SU 21 / 31</b>	<b>Summe Erträge / Einzahlungen operative Gebarung</b>				<b>683 775,03</b>	<b>641 700,00</b>	<b>42 075,03</b>	<b>682 104,20</b>	<b>641 700,00</b>	<b>40 404,20</b>
1/320000-400000	Geringwertige Wirtschaftsgüter des Anlagevermögens	2221	3221	23	3 557,77	3 000,00	557,77	3 457,41	3 000,00	457,41
1/320000-454000	Reinigungsmittel	2221	3221	23	1 827,70	2 000,00	-172,30	1 827,70	2 000,00	-172,30
1/320000-457000	Druckwerke	2221	3221	23	469,84	600,00	-130,16	469,84	600,00	-130,16
1/320000-500000	Geldbezüge der Beamten der Verwaltung	2211	3211	20	13 632,52	13 600,00	32,52	13 632,52	13 600,00	32,52
1/320000-510000	Geldbezüge der Vertragsbediensteten der Verwaltung	2211	3211	20	698 774,31	701 800,00	-3 025,69	698 774,31	701 800,00	-3 025,69
1/320000-511000	Geldbezüge der Vertragsbediensteten in handwerklicher Verwendung	2211	3211	20	27 322,99	26 800,00	522,99	27 322,99	26 800,00	522,99

		MVAG			Ergebnisrechnung			Finanzierungsrechnung		
		EH	FH	VCQU	RA 2023	VA 2023	RA - VA	RA 2023	VA 2023	RA - VA
1/320000-511100	Geldbezüge der Vertragsbediensteten in handwerklicher Verwendung	2211	3211	20	1 403,95	900,00	503,95	1 403,95	900,00	503,95
1/320000-522000	Geldbezüge der nicht ganzjährig beschäftigten Angestellten	2211	3211	20	1 006,58	4 100,00	-3 093,42	1 006,58	4 100,00	-3 093,42
1/320000-565000	Mehrleistungsvergütungen	2211	3211	20	186,51	100,00	86,51	186,51	100,00	86,51
1/320000-565100	Mehrleistungsvergütungen	2211	3211	20	7 775,01	6 800,00	975,01	7 775,01	6 800,00	975,01
1/320000-566000	Zuwendungen aus Anlass von Dienstjubiläen	2212	3212	20	925,46	900,00	25,46	925,46	900,00	25,46
1/320000-569000	Sonstige Nebengebühren	2211	3211	20	11 602,43	12 400,00	-797,57	11 602,43	12 400,00	-797,57
1/320000-580000	Dienstgeberbeiträge zum Ausgleichsfonds für Familienbeihilfen	2212	3212	20	28 278,03	28 100,00	178,03	28 278,03	28 100,00	178,03
1/320000-582000	Sonstige Dienstgeberbeiträge zur sozialen Sicherheit	2212	3212	20	152 751,34	153 900,00	-1 148,66	152 751,34	153 900,00	-1 148,66
1/320000-582100	Sonstige Dienstgeberbeiträge zur sozialen Sicherheit - Ruhebezüge Beamte	2212	3212	20	4 582,09	4 700,00	-117,91	4 582,09	4 700,00	-117,91
1/320000-582200	Sonstige Dienstgeberbeiträge zur sozialen Sicherheit - Ruhebezüge Vb	2212	3212	20	78 262,89	78 400,00	-137,11	78 262,89	78 400,00	-137,11
1/320000-588000	Kommunalsteuer	2212	3212	20	20 491,41	20 500,00	-8,59	20 491,41	20 500,00	-8,59
1/320000-590000	Freiwillige Sozialleistungen	2212	3212	20	252,80	0,00	252,80	252,80	0,00	252,80
1/320000-593000	Dotierung von Rückstellungen für nicht konsumierte Urlaube	2214			677,35	0,00	677,35	0,00	0,00	0,00
1/320000-594100	Dotierung von sonstigen Personalrückstellungen	2214			331,25	0,00	331,25	0,00	0,00	0,00
1/320000-600000	Strom	2222	3222	24	1 867,22	2 400,00	-532,78	1 734,04	2 400,00	-665,96
1/320000-600100	Wärme	2222	3222	24	24 311,43	24 300,00	11,43	24 311,43	24 300,00	11,43
1/320000-614000	Instandhaltung von Gebäuden und Bauten	2224	3224	24	1 790,40	2 300,00	-509,60	1 790,40	2 300,00	-509,60
1/320000-618092	Instandhaltung von sonstigen Anlagen	2224	3224	24	1 367,98	600,00	767,98	1 367,98	600,00	767,98
1/320000-631000	Telekommunikationsdienste	2222	3222	24	802,39	800,00	2,39	794,91	800,00	-5,09
1/320000-650700	Zinsen für Finanzschulden in Euro	2241	3241	25	9 625,50	9 800,00	-174,50	9 625,50	9 800,00	-174,50
1/320000-670000	Versicherungen	2222	3222	24	1 391,74	1 400,00	-8,26	1 391,74	1 400,00	-8,26
1/320000-670100	Versicherungen - Dienstjubiläen	2222	3222	24	30 512,67	31 500,00	-987,33	30 512,67	31 500,00	-987,33
1/320000-680300	Planmäßige Abschreibung	2226			31 042,55	31 000,00	42,55	0,00	0,00	0,00
1/320000-680700	Planmäßige Abschreibung	2226			12 001,70	12 300,00	-298,30	0,00	0,00	0,00
1/320000-683000	Verluste aus dem Abgang von Sachanlagen und immateriellen Vermögenswerten	2226			2 367,41	0,00	2 367,41	0,00	0,00	0,00
1/320000-700092	Mietzinse	2223	3223	24	0,00	700,00	-700,00	0,00	700,00	-700,00
1/320000-700100	Miet- und Pachtaufwand - EDV	2223	3223	24	3 571,19	3 800,00	-228,81	3 571,19	3 800,00	-228,81
1/320000-710000	Öffentliche Abgaben, ohne Gebühren gemäß FAG	2225	3225	24	58,50	100,00	-41,50	58,50	100,00	-41,50



		MVAG			Ergebnisrechnung			Finanzierungsrechnung		
		EH	FH	VCQU	RA 2023	VA 2023	RA - VA	RA 2023	VA 2023	RA - VA
1/320000-711000	Gebühren für die Benützung von Gemeindevorrichtungen und Anlagen gemäß FAG	2225	3225	24	1 717,33	1 700,00	17,33	1 728,15	1 700,00	28,15
1/320000-723000	Amtspauschalien und Repräsentationsaufwendungen	2225	3225	24	100,60	100,00	0,60	100,60	100,00	0,60
1/320000-724000	Reisegebühren	2225	3225	24	2 644,18	2 500,00	144,18	2 644,18	2 500,00	144,18
1/320000-728000	Entgelte für sonstige Leistungen	2225	3225	24	7 541,53	8 000,00	-458,47	7 592,12	8 000,00	-407,88
1/320000-768000	Sonstige laufende Transferzahlungen an private Haushalte	2234	3234	27	2 468,35	2 500,00	-31,65	2 468,35	2 500,00	-31,65
<b>SU 22 / 32</b>	<b>Summe Aufwendungen / Auszahlungen operative Gebarung</b>				<b>1 189 294,90</b>	<b>1 194 400,00</b>	<b>-5 105,10</b>	<b>1 142 695,03</b>	<b>1 151 100,00</b>	<b>-8 404,97</b>
<b>SA 0 / SA 1</b>	<b>(0) Nettoergebnis (21 - 22) / (1) Geldfluss operative Gebarung (31 - 32)</b>				<b>-505 519,87</b>	<b>-552 700,00</b>	<b>47 180,13</b>	<b>-460 590,83</b>	<b>-509 400,00</b>	<b>48 809,17</b>
2/320000+894900	Entnahmen von zweckgebundenen Haushaltsrücklagen	2301			1 304,35	2 800,00	-1 495,65	0,00	0,00	0,00
1/320000-794900	Zuweisung an zweckgebundene Haushaltsrücklagen	2401			60 000,00	65 000,00	5 000,00	0,00	0,00	0,00
<b>SU 23</b>	<b>Summe Haushaltsrücklagen</b>				<b>-58 695,65</b>	<b>-62 200,00</b>	<b>3 504,35</b>	<b>0,00</b>	<b>0,00</b>	<b>0,00</b>
<b>SA00</b>	<b>Nettoergebnis nach Zuw./Entn. Haushaltsrücklagen (Saldo 0 +/- SU23)</b>				<b>-564 215,52</b>	<b>-614 900,00</b>	<b>50 684,48</b>			
<b>Investive Gebarung</b>										
<b>SU 33</b>	<b>Summe Einzahlungen investive Gebarung</b>							<b>0,00</b>	<b>0,00</b>	<b>0,00</b>
1/320000-042000	Amts-, Betriebs- und Geschäftsausstattung		3415	1 41	0,00	0,00	0,00	0,00	4 500,00	-4 500,00
<b>SU 34</b>	<b>Summe Auszahlungen investive Gebarung</b>							<b>0,00</b>	<b>4 500,00</b>	<b>-4 500,00</b>
<b>SA2</b>	<b>Saldo (2) Geldfluss aus der Investiven Gebarung (33 - 34)</b>							<b>0,00</b>	<b>-4 500,00</b>	<b>4 500,00</b>
<b>SA3</b>	<b>Saldo (3) Nettofinanzierungssaldo (Saldo 1 + Saldo 2)</b>							<b>-460 590,83</b>	<b>-513 900,00</b>	<b>53 309,17</b>
<b>Finanzierungstätigkeit</b>										
<b>SU 35</b>	<b>Summe Einzahlungen aus der Finanzierungstätigkeit</b>							<b>0,00</b>	<b>0,00</b>	<b>0,00</b>
1/320000-346100	Investitionsdarlehen von Finanzunternehmen		3614	65	0,00	0,00	0,00	60 000,00	60 000,00	0,00
<b>SU 36</b>	<b>Summe Auszahlungen aus der Finanzierungstätigkeit</b>							<b>60 000,00</b>	<b>60 000,00</b>	<b>0,00</b>
<b>SA4</b>	<b>Saldo (4) Geldfluss aus der Finanzierungstätigkeit (35 - 36)</b>							<b>-60 000,00</b>	<b>-60 000,00</b>	<b>0,00</b>
<b>SA5</b>	<b>Saldo (5) Geldfluss aus der voranschlagswirksamen Gebarung (Saldo 3 + Saldo 4)</b>							<b>-520 590,83</b>	<b>-573 900,00</b>	<b>53 309,17</b>
<b>322</b>	<b>Maßnahmen zur Förderung der Musikpflege</b>									
<b>322000</b>	<b>Maßnahmen zur Förderung der Musikpflege</b>									
<b>Operative Gebarung</b>										
<b>SU 21 / 31</b>	<b>Summe Erträge / Einzahlungen operative Gebarung</b>				<b>0,00</b>	<b>0,00</b>	<b>0,00</b>	<b>0,00</b>	<b>0,00</b>	<b>0,00</b>
1/322000-757000	Laufende Transferzahlungen an private Organismen ohne Erwerbszweck	2234	3234	27	34 737,74	34 700,00	37,74	34 737,74	34 700,00	37,74
<b>SU 22 / 32</b>	<b>Summe Aufwendungen / Auszahlungen operative Gebarung</b>				<b>34 737,74</b>	<b>34 700,00</b>	<b>37,74</b>	<b>34 737,74</b>	<b>34 700,00</b>	<b>37,74</b>
<b>SA 0 / SA 1</b>	<b>(0) Nettoergebnis (21 - 22) / (1) Geldfluss operative Gebarung (31 - 32)</b>				<b>-34 737,74</b>	<b>-34 700,00</b>	<b>-37,74</b>	<b>-34 737,74</b>	<b>-34 700,00</b>	<b>-37,74</b>

		MVAG			Ergebnisrechnung			Finanzierungsrechnung		
		EH	FH	VCQU	RA 2023	VA 2023	RA - VA	RA 2023	VA 2023	RA - VA
SU 23	Summe Haushaltsrücklagen				0,00	0,00	0,00	0,00	0,00	0,00
SA00	Nettoergebnis nach Zuw./Entn. Haushaltsrücklagen (Saldo 0 +/- SU23)				-34 737,74	-34 700,00	-37,74			
<b>Investive Gebarung</b>										
SU 33	Summe Einzahlungen investive Gebarung							0,00	0,00	0,00
SU 34	Summe Auszahlungen investive Gebarung							0,00	0,00	0,00
SA2	Saldo (2) Geldfluss aus der Investiven Gebarung (33 – 34)							0,00	0,00	0,00
SA3	Saldo (3) Nettofinanzierungssaldo (Saldo 1 + Saldo 2)							-34 737,74	-34 700,00	-37,74
<b>Finanzierungstätigkeit</b>										
SU 35	Summe Einzahlungen aus der Finanzierungstätigkeit							0,00	0,00	0,00
SU 36	Summe Auszahlungen aus der Finanzierungstätigkeit							0,00	0,00	0,00
SA4	Saldo (4) Geldfluss aus der Finanzierungstätigkeit (35 – 36)							0,00	0,00	0,00
SA5	Saldo (5) Geldfluss aus der voranschlagswirksamen Gebarung (Saldo 3 + Saldo 4)							-34 737,74	-34 700,00	-37,74
<b>36 Heimatpflege</b>										
<b>360 Heimatmuseen</b>										
<b>360000 Stadtmuseum</b>										
<b>Operative Gebarung</b>										
2/360000+810000	Leistungserlöse	2114	3114	13	737,00	1 000,00	-263,00	1 399,00	1 000,00	399,00
2/360000+817200	Erträge aus der Auflösung von sonstigen Rückstellungen	2117			332,81	0,00	332,81	0,00	0,00	0,00
2/360000+817300	Erträge aus der Auflösung von sonstigen Rückstellungen	2117			92,64	0,00	92,64	0,00	0,00	0,00
2/360000+829200	Sonstige Erträge - Rückersatz Dienstjubiläen	2116	3116	18	192,72	300,00	-107,28	192,72	300,00	-107,28
2/360000+860100	Transfers von Bund, Bundesfonds und Bundeskammern	2121	3121	15	954,44	1 000,00	-45,56	769,72	1 000,00	-230,28
2/360000+861100	Transfers von Ländern, Landesfonds und Landeskammern	2121	3121	15	7 000,00	7 000,00	0,00	7 000,00	7 000,00	0,00
2/360000+861140	Transfers von Ländern, Landesfonds und Landeskammern	2121	3121	15	186,24	300,00	-113,76	228,09	300,00	-71,91
2/360000+863100	Transfers von sonstigen Trägern öffentlichen Rechts und Sozialversicherungsträgern	2121	3121	15	1,20	0,00	1,20	1,20	0,00	1,20
<b>SU 21 / 31</b>	<b>Summe Erträge / Einzahlungen operative Gebarung</b>				<b>9 497,05</b>	<b>9 600,00</b>	<b>-102,95</b>	<b>9 590,73</b>	<b>9 600,00</b>	<b>-9,27</b>
1/360000-400000	Geringwertige Wirtschaftsgüter des Anlagevermögens	2221	3221	23	3 399,26	2 000,00	1 399,26	2 792,95	2 000,00	792,95
1/360000-454000	Reinigungsmittel	2221	3221	23	85,81	200,00	-114,19	85,81	200,00	-114,19
1/360000-457000	Druckwerke	2221	3221	23	257,70	300,00	-42,30	257,70	300,00	-42,30
1/360000-500000	Geldbezüge der Beamten der Verwaltung	2211	3211	20	851,36	900,00	-48,64	851,36	900,00	-48,64

		MVAG			Ergebnisrechnung			Finanzierungsrechnung		
		EH	FH	VCQU	RA 2023	VA 2023	RA - VA	RA 2023	VA 2023	RA - VA
1/360000-510000	Geldbezüge der Vertragsbediensteten der Verwaltung	2211	3211	20	50 995,36	50 900,00	95,36	50 995,36	50 900,00	95,36
1/360000-511000	Geldbezüge der Vertragsbediensteten in handwerklicher Verwendung	2211	3211	20	7 199,97	7 800,00	-600,03	7 199,97	7 800,00	-600,03
1/360000-511100	Geldbezüge der Vertragsbediensteten in handwerklicher Verwendung	2211	3211	20	934,30	100,00	834,30	934,30	100,00	834,30
1/360000-523000	Geldbezüge der nicht ganzjährig beschäftigten Arbeiter	2211	3211	20	0,00	1 200,00	-1 200,00	0,00	1 200,00	-1 200,00
1/360000-565000	Mehrleistungsvergütungen	2211	3211	20	200,16	200,00	0,16	200,16	200,00	0,16
1/360000-565100	Mehrleistungsvergütungen	2211	3211	20	1 833,35	1 800,00	33,35	1 833,35	1 800,00	33,35
1/360000-566000	Zuwendungen aus Anlass von Dienstjubiläen	2212	3212	20	183,52	200,00	-16,48	183,52	200,00	-16,48
1/360000-569000	Sonstige Nebengebühren	2211	3211	20	10 573,89	10 100,00	473,89	10 573,89	10 100,00	473,89
1/360000-580000	Dienstgeberbeiträge zum Ausgleichsfonds für Familienbeihilfen	2212	3212	20	127,09	200,00	-72,91	127,09	200,00	-72,91
1/360000-582000	Sonstige Dienstgeberbeiträge zur sozialen Sicherheit	2212	3212	20	14 079,01	14 300,00	-220,99	14 079,01	14 300,00	-220,99
1/360000-582100	Sonstige Dienstgeberbeiträge zur sozialen Sicherheit - Ruhebezüge Beamte	2212	3212	20	256,46	300,00	-43,54	256,46	300,00	-43,54
1/360000-582200	Sonstige Dienstgeberbeiträge zur sozialen Sicherheit - Ruhebezüge Vb	2212	3212	20	6 674,85	6 700,00	-25,15	6 674,85	6 700,00	-25,15
1/360000-588000	Kommunalsteuer	2212	3212	20	1 977,68	2 000,00	-22,32	1 977,68	2 000,00	-22,32
1/360000-593000	Dotierung von Rückstellungen für nicht konsumierte Urlaube	2214			1 552,70	0,00	1 552,70	0,00	0,00	0,00
1/360000-594100	Dotierung von sonstigen Personalrückstellungen	2214			150,33	0,00	150,33	0,00	0,00	0,00
1/360000-600000	Strom	2222	3222	24	6 177,45	8 000,00	-1 822,55	5 544,31	8 000,00	-2 455,69
1/360000-618092	Instandhaltung von sonstigen Anlagen	2224	3224	24	668,61	1 500,00	-831,39	668,61	1 500,00	-831,39
1/360000-631000	Telekommunikationsdienste	2222	3222	24	543,52	600,00	-56,48	537,36	600,00	-62,64
1/360000-680700	Planmäßige Abschreibung	2226			2 508,85	1 500,00	1 008,85	0,00	0,00	0,00
1/360000-700000	Miet- und Pachtaufwand	2223	3223	24	2 079,48	2 300,00	-220,52	2 079,48	2 300,00	-220,52
1/360000-700100	Miet- und Pachtaufwand - EDV	2223	3223	24	377,68	700,00	-322,32	377,68	700,00	-322,32
1/360000-710000	Öffentliche Abgaben, ohne Gebühren gemäß FAG	2225	3225	24	60,00	300,00	-240,00	60,00	300,00	-240,00
1/360000-724000	Reisegebühren	2225	3225	24	7,30	100,00	-92,70	7,30	100,00	-92,70
1/360000-728000	Entgelte für sonstige Leistungen	2225	3225	24	2 163,40	3 000,00	-836,60	1 925,79	3 000,00	-1 074,21
1/360000-757000	Laufende Transferzahlungen an private Organis. ohne Erwerbszweck	2234	3234	27	7 000,00	7 000,00	0,00	7 000,00	7 000,00	0,00
1/360000-768000	Sonstige laufende Transferzahlungen an private Haushalte	2234	3234	27	171,66	200,00	-28,34	171,66	200,00	-28,34
<b>SU 22 / 32</b>	<b>Summe Aufwendungen / Auszahlungen operative Gebarung</b>				<b>123 090,75</b>	<b>124 400,00</b>	<b>-1 309,25</b>	<b>117 395,65</b>	<b>122 900,00</b>	<b>-5 504,35</b>
<b>SA 0 / SA 1</b>	<b>(0) Nettoergebnis (21 - 22) / (1) Geldfluss operative Gebarung (31 - 32)</b>				<b>-113 593,70</b>	<b>-114 800,00</b>	<b>1 206,30</b>	<b>-107 804,92</b>	<b>-113 300,00</b>	<b>5 495,08</b>

		MVAG			Ergebnisrechnung			Finanzierungsrechnung		
		EH	FH	VCQU	RA 2023	VA 2023	RA - VA	RA 2023	VA 2023	RA - VA
<b>SU 23</b>	<b>Summe Haushaltsrücklagen</b>				<b>0,00</b>	<b>0,00</b>	<b>0,00</b>	<b>0,00</b>	<b>0,00</b>	<b>0,00</b>
<b>SA00</b>	<b>Nettoergebnis nach Zuw./Entn. Haushaltsrücklagen (Saldo 0 +/- SU23)</b>				<b>-113 593,70</b>	<b>-114 800,00</b>	<b>1 206,30</b>			
<b>Investive Gebarung</b>										
<b>SU 33</b>	<b>Summe Einzahlungen investive Gebarung</b>							<b>0,00</b>	<b>0,00</b>	<b>0,00</b>
1/360000-042000	Amts-, Betriebs- und Geschäftsausstattung		3415	1 41	0,00	0,00	0,00	12 030,48	15 000,00	-2 969,52
1/360000-042100	Amts-, Betriebs- und Geschäftsausstattung		3415	1 41	0,00	0,00	0,00	1 501,01	1 500,00	1,01
<b>SU 34</b>	<b>Summe Auszahlungen investive Gebarung</b>							<b>13 531,49</b>	<b>16 500,00</b>	<b>-2 968,51</b>
<b>SA2</b>	<b>Saldo (2) Geldfluss aus der Investiven Gebarung (33 – 34)</b>							<b>-13 531,49</b>	<b>-16 500,00</b>	<b>2 968,51</b>
<b>SA3</b>	<b>Saldo (3) Nettofinanzierungssaldo (Saldo 1 + Saldo 2)</b>							<b>-121 336,41</b>	<b>-129 800,00</b>	<b>8 463,59</b>
<b>Finanzierungstätigkeit</b>										
<b>SU 35</b>	<b>Summe Einzahlungen aus der Finanzierungstätigkeit</b>							<b>0,00</b>	<b>0,00</b>	<b>0,00</b>
<b>SU 36</b>	<b>Summe Auszahlungen aus der Finanzierungstätigkeit</b>							<b>0,00</b>	<b>0,00</b>	<b>0,00</b>
<b>SA4</b>	<b>Saldo (4) Geldfluss aus der Finanzierungstätigkeit (35 – 36)</b>							<b>0,00</b>	<b>0,00</b>	<b>0,00</b>
<b>SA5</b>	<b>Saldo (5) Geldfluss aus der voranschlagswirksamen Gebarung (Saldo 3 + Saldo 4)</b>							<b>-121 336,41</b>	<b>-129 800,00</b>	<b>8 463,59</b>
<b>362</b>	<b>Denkmalpflege</b>									
<b>362000</b>	<b>Denkmalpflege</b>									
<b>Operative Gebarung</b>										
2/362000+860100	Transfers von Bund, Bundesfonds und Bundeskammern	2121	3121	15	1 550,00	0,00	1 550,00	1 550,00	0,00	1 550,00
2/362000+861100	Transfers von Ländern, Landesfonds und Landeskammern	2121	3121	15	13 000,00	5 000,00	8 000,00	13 000,00	5 000,00	8 000,00
<b>SU 21 / 31</b>	<b>Summe Erträge / Einzahlungen operative Gebarung</b>				<b>14 550,00</b>	<b>5 000,00</b>	<b>9 550,00</b>	<b>14 550,00</b>	<b>5 000,00</b>	<b>9 550,00</b>
<b>SU 22 / 32</b>	<b>Summe Aufwendungen / Auszahlungen operative Gebarung</b>				<b>0,00</b>	<b>0,00</b>	<b>0,00</b>	<b>0,00</b>	<b>0,00</b>	<b>0,00</b>
<b>SA 0 / SA 1</b>	<b>(0) Nettoergebnis (21 - 22) / (1) Geldfluss operative Gebarung (31 – 32)</b>				<b>14 550,00</b>	<b>5 000,00</b>	<b>9 550,00</b>	<b>14 550,00</b>	<b>5 000,00</b>	<b>9 550,00</b>
<b>SU 23</b>	<b>Summe Haushaltsrücklagen</b>				<b>0,00</b>	<b>0,00</b>	<b>0,00</b>	<b>0,00</b>	<b>0,00</b>	<b>0,00</b>
<b>SA00</b>	<b>Nettoergebnis nach Zuw./Entn. Haushaltsrücklagen (Saldo 0 +/- SU23)</b>				<b>14 550,00</b>	<b>5 000,00</b>	<b>9 550,00</b>			
<b>Investive Gebarung</b>										
2/362000+301100	Kapitaltransfers von Ländern, Landesfonds und Landeskammern		3331	33	0,00	0,00	0,00	0,00	12 000,00	-12 000,00
<b>SU 33</b>	<b>Summe Einzahlungen investive Gebarung</b>							<b>0,00</b>	<b>12 000,00</b>	<b>-12 000,00</b>
1/362000-015000	Kulturgüter unbeweglich		3416	1 40	0,00	0,00	0,00	39 513,60	35 000,00	4 513,60
<b>SU 34</b>	<b>Summe Auszahlungen investive Gebarung</b>							<b>39 513,60</b>	<b>35 000,00</b>	<b>4 513,60</b>
<b>SA2</b>	<b>Saldo (2) Geldfluss aus der Investiven Gebarung (33 – 34)</b>							<b>-39 513,60</b>	<b>-23 000,00</b>	<b>-16 513,60</b>
<b>SA3</b>	<b>Saldo (3) Nettofinanzierungssaldo (Saldo 1 + Saldo 2)</b>							<b>-24 963,60</b>	<b>-18 000,00</b>	<b>-6 963,60</b>
<b>Finanzierungstätigkeit</b>										
<b>SU 35</b>	<b>Summe Einzahlungen aus der Finanzierungstätigkeit</b>							<b>0,00</b>	<b>0,00</b>	<b>0,00</b>

		MVAG	MVAG	VCQU	Ergebnisrechnung			Finanzierungsrechnung		
		EH	FH		RA 2023	VA 2023	RA - VA	RA 2023	VA 2023	RA - VA
<b>SU 36</b>	<b>Summe Auszahlungen aus der Finanzierungstätigkeit</b>							<b>0,00</b>	<b>0,00</b>	<b>0,00</b>
<b>SA4</b>	<b>Saldo (4) Geldfluss aus der Finanzierungstätigkeit (35 – 36)</b>							<b>0,00</b>	<b>0,00</b>	<b>0,00</b>
<b>SA5</b>	<b>Saldo (5) Geldfluss aus der voranschlagswirksamen Gebarung (Saldo 3 + Saldo 4)</b>							<b>-24 963,60</b>	<b>-18 000,00</b>	<b>-6 963,60</b>
<b>363</b>	<b>Altstadterhaltung und Ortsbildpflege</b>									
<b>363000</b>	<b>Altstadterhaltung und Ortsbildpflege</b>									
<b>Operative Gebarung</b>										
2/363000+861100	Transfers von Ländern, Landesfonds und Landeskammern	2121	3121	15	0,00	5 000,00	-5 000,00	0,00	5 000,00	-5 000,00
<b>SU 21 / 31</b>	<b>Summe Erträge / Einzahlungen operative Gebarung</b>				<b>0,00</b>	<b>5 000,00</b>	<b>-5 000,00</b>	<b>0,00</b>	<b>5 000,00</b>	<b>-5 000,00</b>
1/363000-457000	Druckwerke	2221	3221	23	2 691,60	2 700,00	-8,40	2 691,60	2 700,00	-8,40
1/363000-728000	Entgelte für sonstige Leistungen	2225	3225	24	24 748,15	32 500,00	-7 751,85	22 758,50	32 500,00	-9 741,50
1/363000-755100	Laufende Transferzahlungen an Unternehmungen	2233	3233	27	0,00	3 000,00	-3 000,00	0,00	3 000,00	-3 000,00
1/363000-757100	Transfers an private Organisationen ohne Erwerbszweck	2234	3234	27	0,00	300,00	-300,00	0,00	300,00	-300,00
1/363000-768000	Sonstige laufende Transferzahlungen an private Haushalte	2234	3234	27	0,00	2 500,00	-2 500,00	0,00	2 500,00	-2 500,00
<b>SU 22 / 32</b>	<b>Summe Aufwendungen / Auszahlungen operative Gebarung</b>				<b>27 439,75</b>	<b>41 000,00</b>	<b>-13 560,25</b>	<b>25 450,10</b>	<b>41 000,00</b>	<b>-15 549,90</b>
<b>SA 0 / SA 1</b>	<b>(0) Nettoergebnis (21 - 22) / (1) Geldfluss operative Gebarung (31 – 32)</b>				<b>-27 439,75</b>	<b>-36 000,00</b>	<b>8 560,25</b>	<b>-25 450,10</b>	<b>-36 000,00</b>	<b>10 549,90</b>
<b>SU 23</b>	<b>Summe Haushaltsrücklagen</b>				<b>0,00</b>	<b>0,00</b>	<b>0,00</b>	<b>0,00</b>	<b>0,00</b>	<b>0,00</b>
<b>SA00</b>	<b>Nettoergebnis nach Zuw./Entn. Haushaltsrücklagen (Saldo 0 +/- SU23)</b>				<b>-27 439,75</b>	<b>-36 000,00</b>	<b>8 560,25</b>			
<b>Investive Gebarung</b>										
<b>SU 33</b>	<b>Summe Einzahlungen investive Gebarung</b>							<b>0,00</b>	<b>0,00</b>	<b>0,00</b>
<b>SU 34</b>	<b>Summe Auszahlungen investive Gebarung</b>							<b>0,00</b>	<b>0,00</b>	<b>0,00</b>
<b>SA2</b>	<b>Saldo (2) Geldfluss aus der Investiven Gebarung (33 – 34)</b>							<b>0,00</b>	<b>0,00</b>	<b>0,00</b>
<b>SA3</b>	<b>Saldo (3) Nettofinanzierungssaldo (Saldo 1 + Saldo 2)</b>							<b>-25 450,10</b>	<b>-36 000,00</b>	<b>10 549,90</b>
<b>Finanzierungstätigkeit</b>										
<b>SU 35</b>	<b>Summe Einzahlungen aus der Finanzierungstätigkeit</b>							<b>0,00</b>	<b>0,00</b>	<b>0,00</b>
<b>SU 36</b>	<b>Summe Auszahlungen aus der Finanzierungstätigkeit</b>							<b>0,00</b>	<b>0,00</b>	<b>0,00</b>
<b>SA4</b>	<b>Saldo (4) Geldfluss aus der Finanzierungstätigkeit (35 – 36)</b>							<b>0,00</b>	<b>0,00</b>	<b>0,00</b>
<b>SA5</b>	<b>Saldo (5) Geldfluss aus der voranschlagswirksamen Gebarung (Saldo 3 + Saldo 4)</b>							<b>-25 450,10</b>	<b>-36 000,00</b>	<b>10 549,90</b>
<b>369</b>	<b>Sonstige Einrichtungen und Maßnahmen</b>									
<b>369000</b>	<b>Sonstige Einrichtungen und Maßnahmen</b>									
<b>Operative Gebarung</b>										
<b>SU 21 / 31</b>	<b>Summe Erträge / Einzahlungen operative Gebarung</b>				<b>0,00</b>	<b>0,00</b>	<b>0,00</b>	<b>0,00</b>	<b>0,00</b>	<b>0,00</b>
1/369000-400000	Geringwertige Wirtschaftsgüter (GWG)	2221	3221	23	804,76	800,00	4,76	804,76	800,00	4,76
1/369000-618092	Instandhaltung von sonstigen Anlagen	2224	3224	24	0,00	400,00	-400,00	0,00	400,00	-400,00

		MVAG			Ergebnisrechnung			Finanzierungsrechnung		
		MVAG	MVAG	VCQU	RA 2023	VA 2023	RA - VA	RA 2023	VA 2023	RA - VA
		EH	FH							
1/369000-728000	Entgelte für sonstige Leistungen	2225	3225	24	150,00	0,00	150,00	150,00	0,00	150,00
1/369000-757000	Laufende Transferzahlungen an private Organis. ohne Erwerbszweck	2234	3234	27	4 654,88	4 700,00	-45,12	4 654,88	4 700,00	-45,12
<b>SU 22 / 32</b>	<b>Summe Aufwendungen / Auszahlungen operative Gebarung</b>				<b>5 609,64</b>	<b>5 900,00</b>	<b>-290,36</b>	<b>5 609,64</b>	<b>5 900,00</b>	<b>-290,36</b>
<b>SA 0 / SA 1</b>	<b>(0) Nettoergebnis (21 - 22) / (1) Geldfluss operative Gebarung (31 - 32)</b>				<b>-5 609,64</b>	<b>-5 900,00</b>	<b>290,36</b>	<b>-5 609,64</b>	<b>-5 900,00</b>	<b>290,36</b>
<b>SU 23</b>	<b>Summe Haushaltsrücklagen</b>				<b>0,00</b>	<b>0,00</b>	<b>0,00</b>	<b>0,00</b>	<b>0,00</b>	<b>0,00</b>
<b>SA00</b>	<b>Nettoergebnis nach Zuw./Entn. Haushaltsrücklagen (Saldo 0 +/- SU23)</b>				<b>-5 609,64</b>	<b>-5 900,00</b>	<b>290,36</b>			
<b>Investive Gebarung</b>										
<b>SU 33</b>	<b>Summe Einzahlungen investive Gebarung</b>							<b>0,00</b>	<b>0,00</b>	<b>0,00</b>
<b>SU 34</b>	<b>Summe Auszahlungen investive Gebarung</b>							<b>0,00</b>	<b>0,00</b>	<b>0,00</b>
<b>SA2</b>	<b>Saldo (2) Geldfluss aus der Investiven Gebarung (33 - 34)</b>							<b>0,00</b>	<b>0,00</b>	<b>0,00</b>
<b>SA3</b>	<b>Saldo (3) Nettofinanzierungssaldo (Saldo 1 + Saldo 2)</b>							<b>-5 609,64</b>	<b>-5 900,00</b>	<b>290,36</b>
<b>Finanzierungstätigkeit</b>										
<b>SU 35</b>	<b>Summe Einzahlungen aus der Finanzierungstätigkeit</b>							<b>0,00</b>	<b>0,00</b>	<b>0,00</b>
<b>SU 36</b>	<b>Summe Auszahlungen aus der Finanzierungstätigkeit</b>							<b>0,00</b>	<b>0,00</b>	<b>0,00</b>
<b>SA4</b>	<b>Saldo (4) Geldfluss aus der Finanzierungstätigkeit (35 - 36)</b>							<b>0,00</b>	<b>0,00</b>	<b>0,00</b>
<b>SA5</b>	<b>Saldo (5) Geldfluss aus der voranschlagswirksamen Gebarung (Saldo 3 + Saldo 4)</b>							<b>-5 609,64</b>	<b>-5 900,00</b>	<b>290,36</b>
<b>38</b>	<b>Sonstige Kulturpflege</b>									
<b>381</b>	<b>Maßnahmen der Kulturpflege</b>									
<b>381000</b>	<b>Maßnahmen der Kulturpflege - Eventmanagement</b>									
<b>Operative Gebarung</b>										
2/381000+810010	Leistungserlöse - Museumsdepot	2114	3114	13	3 550,01	2 500,00	1 050,01	3 550,01	2 500,00	1 050,01
2/381000+810100	Leistungserlöse	2114	3114	13	1 200,00	5 000,00	-3 800,00	1 200,00	5 000,00	-3 800,00
<b>SU 21 / 31</b>	<b>Summe Erträge / Einzahlungen operative Gebarung</b>				<b>4 750,01</b>	<b>7 500,00</b>	<b>-2 749,99</b>	<b>4 750,01</b>	<b>7 500,00</b>	<b>-2 749,99</b>
1/381000-400000	Geringwertige Wirtschaftsgüter (GWG)	2221	3221	23	0,00	500,00	-500,00	0,00	500,00	-500,00
1/381000-457000	Druckwerke	2221	3221	23	0,00	500,00	-500,00	0,00	500,00	-500,00
1/381000-588000	Kommunalsteuer	2212	3212	20	588,53	800,00	-211,47	588,53	800,00	-211,47
1/381000-618092	Instandhaltung von sonstigen Anlagen	2224	3224	24	0,00	300,00	-300,00	0,00	300,00	-300,00
1/381000-700092	Mietzinse	2223	3223	24	0,00	300,00	-300,00	0,00	300,00	-300,00
1/381000-710000	Öffentliche Abgaben, ohne Gebühren gemäß FAG	2225	3225	24	0,00	100,00	-100,00	0,00	100,00	-100,00
1/381000-723000	Amtspauschalien und Repräsentationsausgaben	2225	3225	24	0,00	100,00	-100,00	0,00	100,00	-100,00
1/381000-728000	Entgelte für sonstige Leistungen	2225	3225	24	0,00	4 900,00	-4 900,00	0,00	4 900,00	-4 900,00
1/381000-728100	Entgelte für sonstige Leistungen - Museumsdepot	2225	3225	24	7 628,31	8 000,00	-371,69	7 628,31	8 000,00	-371,69

		MVAG			Ergebnisrechnung			Finanzierungsrechnung		
		EH	FH	VCQU	RA 2023	VA 2023	RA - VA	RA 2023	VA 2023	RA - VA
1/381000-757000	Laufende Transferzahlungen an private Organis. ohne Erwerbszweck	2234	3234	27	3 000,00	3 000,00	0,00	3 000,00	3 000,00	0,00
1/381000-768000	Sonstige Transfers an private Haushalte	2234	3234	27	0,00	300,00	-300,00	0,00	300,00	-300,00
<b>SU 22 / 32</b>	<b>Summe Aufwendungen / Auszahlungen operative Gebarung</b>				<b>11 216,84</b>	<b>18 800,00</b>	<b>-7 583,16</b>	<b>11 216,84</b>	<b>18 800,00</b>	<b>-7 583,16</b>
<b>SA 0 / SA 1</b>	<b>(0) Nettoergebnis (21 - 22) / (1) Geldfluss operative Gebarung (31 - 32)</b>				<b>-6 466,83</b>	<b>-11 300,00</b>	<b>4 833,17</b>	<b>-6 466,83</b>	<b>-11 300,00</b>	<b>4 833,17</b>
<b>SU 23</b>	<b>Summe Haushaltsrücklagen</b>				<b>0,00</b>	<b>0,00</b>	<b>0,00</b>	<b>0,00</b>	<b>0,00</b>	<b>0,00</b>
<b>SA00</b>	<b>Nettoergebnis nach Zuw./Entn. Haushaltsrücklagen (Saldo 0 +/- SU23)</b>				<b>-6 466,83</b>	<b>-11 300,00</b>	<b>4 833,17</b>			
<b>Investive Gebarung</b>										
<b>SU 33</b>	<b>Summe Einzahlungen investive Gebarung</b>							<b>0,00</b>	<b>0,00</b>	<b>0,00</b>
<b>SU 34</b>	<b>Summe Auszahlungen investive Gebarung</b>							<b>0,00</b>	<b>0,00</b>	<b>0,00</b>
<b>SA2</b>	<b>Saldo (2) Geldfluss aus der Investiven Gebarung (33 - 34)</b>							<b>0,00</b>	<b>0,00</b>	<b>0,00</b>
<b>SA3</b>	<b>Saldo (3) Nettofinanzierungssaldo (Saldo 1 + Saldo 2)</b>							<b>-6 466,83</b>	<b>-11 300,00</b>	<b>4 833,17</b>
<b>Finanzierungstätigkeit</b>										
<b>SU 35</b>	<b>Summe Einzahlungen aus der Finanzierungstätigkeit</b>							<b>0,00</b>	<b>0,00</b>	<b>0,00</b>
<b>SU 36</b>	<b>Summe Auszahlungen aus der Finanzierungstätigkeit</b>							<b>0,00</b>	<b>0,00</b>	<b>0,00</b>
<b>SA4</b>	<b>Saldo (4) Geldfluss aus der Finanzierungstätigkeit (35 - 36)</b>							<b>0,00</b>	<b>0,00</b>	<b>0,00</b>
<b>SA5</b>	<b>Saldo (5) Geldfluss aus der voranschlagswirksamen Gebarung (Saldo 3 + Saldo 4)</b>							<b>-6 466,83</b>	<b>-11 300,00</b>	<b>4 833,17</b>
<b>381100</b>	<b>Maßnahmen der Kulturpflege - Eventmanagement</b>									
<b>Operative Gebarung</b>										
2/381100+810000	Erträge aus Leistungen	2114	3114	13	8 608,00	3 100,00	5 508,00	8 388,00	3 100,00	5 288,00
2/381100+816000	Kostenbeiträge (Kostenersätze) für sonstige Leistungen	2114	3114	13	593,28	100,00	493,28	593,28	100,00	493,28
2/381100+817200	Erträge aus der Auflösung von sonstigen Rückstellungen	2117			2 576,10	0,00	2 576,10	0,00	0,00	0,00
2/381100+817300	Erträge aus der Auflösung von sonstigen Rückstellungen	2117			771,80	0,00	771,80	0,00	0,00	0,00
2/381100+829000	Sonstige Erträge	2116	3116	18	0,00	100,00	-100,00	0,00	100,00	-100,00
2/381100+861140	Transfers von Ländern, Landesfonds und Landeskammern	2121	3121	15	1 384,76	700,00	684,76	1 384,76	700,00	684,76
2/381100+866000	Transfers von Finanzunternehmen	2123	3123	16	500,00	500,00	0,00	500,00	500,00	0,00
2/381100+867000	Transfers von privaten Organisationen ohne Erwerbszweck	2124	3124	16	3 900,00	3 200,00	700,00	3 900,00	3 200,00	700,00
<b>SU 21 / 31</b>	<b>Summe Erträge / Einzahlungen operative Gebarung</b>				<b>18 333,94</b>	<b>7 700,00</b>	<b>10 633,94</b>	<b>14 766,04</b>	<b>7 700,00</b>	<b>7 066,04</b>
1/381100-400000	Geringwertige Wirtschaftsgüter (GWG)	2221	3221	23	4 750,48	10 800,00	-6 049,52	3 213,68	10 800,00	-7 586,32
1/381100-413000	Handelswaren	2221	3221	23	3 815,09	3 500,00	315,09	3 500,00	3 500,00	0,00
1/381100-457000	Druckwerke	2221	3221	23	4 820,13	8 000,00	-3 179,87	4 820,13	8 000,00	-3 179,87
1/381100-510000	Geldbezüge der Vertragsbediensteten der Verwaltung	2211	3211	20	40 250,03	40 100,00	150,03	40 250,03	40 100,00	150,03
1/381100-565000	Mehrleistungsvergütungen	2211	3211	20	1 010,82	900,00	110,82	1 010,82	900,00	110,82

		MVAG			Ergebnisrechnung			Finanzierungsrechnung		
		EH	FH	VCQU	RA 2023	VA 2023	RA - VA	RA 2023	VA 2023	RA - VA
1/381100-565100	Mehrleistungsvergütungen	2211	3211	20	724,10	700,00	24,10	724,10	700,00	24,10
1/381100-580000	Dienstgeberbeiträge zum Ausgleichsfonds für Familienbeihilfen	2212	3212	20	1 547,72	1 600,00	-52,28	1 547,72	1 600,00	-52,28
1/381100-582000	Sonstige Dienstgeberbeiträge zur sozialen Sicherheit	2212	3212	20	8 363,33	8 300,00	63,33	8 363,33	8 300,00	63,33
1/381100-582200	Sonstige Dienstgeberbeiträge zur sozialen Sicherheit - Ruhebezüge Vb	2212	3212	20	2 697,58	0,00	2 697,58	2 697,58	0,00	2 697,58
1/381100-588000	Kommunalsteuer	2212	3212	20	1 588,69	1 500,00	88,69	1 588,69	1 500,00	88,69
1/381100-593000	Dotierung von Rückstellungen für nicht konsumierte Urlaube	2214			1 790,70	0,00	1 790,70	0,00	0,00	0,00
1/381100-594100	Dotierung von sonstigen Personalarückstellungen	2214			450,06	0,00	450,06	0,00	0,00	0,00
1/381100-600000	Strom	2222	3222	24	2 118,81	1 600,00	518,81	3 010,90	1 600,00	1 410,90
1/381100-618092	Instandhaltung von Sonstigen Anlagen	2224	3224	24	70 585,89	72 500,00	-1 914,11	70 585,89	72 500,00	-1 914,11
1/381100-691000	Schadensvergütungen	2225	3225	24	450,00	0,00	450,00	450,00	0,00	450,00
1/381100-700000	Miet- und Pachtaufwand	2223	3223	24	2 140,77	1 000,00	1 140,77	2 140,77	1 000,00	1 140,77
1/381100-700092	Mietzinse	2223	3223	24	12 489,81	5 100,00	7 389,81	12 489,81	5 100,00	7 389,81
1/381100-710000	Öffentliche Abgaben, ohne Gebühren gemäß FAG	2225	3225	24	608,50	1 000,00	-391,50	608,50	1 000,00	-391,50
1/381100-710092	Öffentliche Abgaben	2225	3225	24	354,40	300,00	54,40	354,40	300,00	54,40
1/381100-723000	Amtspauschalien und Repräsentationsaufwendungen	2225	3225	24	2 532,71	4 000,00	-1 467,29	1 652,21	4 000,00	-2 347,79
1/381100-724000	Reisegebühren	2225	3225	24	0,00	100,00	-100,00	0,00	100,00	-100,00
1/381100-728000	Entgelte für sonstige Leistungen	2225	3225	24	195 511,84	200 000,00	-4 488,16	176 414,45	200 000,00	-23 585,55
1/381100-757000	Transfers an private Organisationen ohne Erwerbszweck	2234	3234	27	300,00	7 000,00	-6 700,00	300,00	7 000,00	-6 700,00
1/381100-768000	Sonstige Transfers an private Haushalte	2234	3234	27	624,72	5 900,00	-5 275,28	624,72	5 900,00	-5 275,28
<b>SU 22 / 32</b>	<b>Summe Aufwendungen / Auszahlungen operative Gebarung</b>				<b>359 526,18</b>	<b>373 900,00</b>	<b>-14 373,82</b>	<b>336 347,73</b>	<b>373 900,00</b>	<b>-37 552,27</b>
<b>SA 0 / SA 1</b>	<b>(0) Nettoergebnis (21 - 22) / (1) Geldfluss operative Gebarung (31 - 32)</b>				<b>-341 192,24</b>	<b>-366 200,00</b>	<b>25 007,76</b>	<b>-321 581,69</b>	<b>-366 200,00</b>	<b>44 618,31</b>
<b>SU 23</b>	<b>Summe Haushaltsrücklagen</b>				<b>0,00</b>	<b>0,00</b>	<b>0,00</b>	<b>0,00</b>	<b>0,00</b>	<b>0,00</b>
<b>SA00</b>	<b>Nettoergebnis nach Zuw./Entn. Haushaltsrücklagen (Saldo 0 +/- SU23)</b>				<b>-341 192,24</b>	<b>-366 200,00</b>	<b>25 007,76</b>			
<b>Investive Gebarung</b>										
<b>SU 33</b>	<b>Summe Einzahlungen investive Gebarung</b>							<b>0,00</b>	<b>0,00</b>	<b>0,00</b>
<b>SU 34</b>	<b>Summe Auszahlungen investive Gebarung</b>							<b>0,00</b>	<b>0,00</b>	<b>0,00</b>
<b>SA2</b>	<b>Saldo (2) Geldfluss aus der Investiven Gebarung (33 - 34)</b>							<b>0,00</b>	<b>0,00</b>	<b>0,00</b>
<b>SA3</b>	<b>Saldo (3) Nettofinanzierungssaldo (Saldo 1 + Saldo 2)</b>							<b>-321 581,69</b>	<b>-366 200,00</b>	<b>44 618,31</b>
<b>Finanzierungstätigkeit</b>										
<b>SU 35</b>	<b>Summe Einzahlungen aus der Finanzierungstätigkeit</b>							<b>0,00</b>	<b>0,00</b>	<b>0,00</b>
<b>SU 36</b>	<b>Summe Auszahlungen aus der Finanzierungstätigkeit</b>							<b>0,00</b>	<b>0,00</b>	<b>0,00</b>
<b>SA4</b>	<b>Saldo (4) Geldfluss aus der Finanzierungstätigkeit (35 - 36)</b>							<b>0,00</b>	<b>0,00</b>	<b>0,00</b>



		MVAG MVAG VCQU			Ergebnisrechnung			Finanzierungsrechnung		
		EH	FH		RA 2023	VA 2023	RA - VA	RA 2023	VA 2023	RA - VA
<b>SA5</b>	<b>Saldo (5) Geldfluss aus der voranschlagswirksamen Gebarung (Saldo 3 + Saldo 4)</b>							<b>-321 581,69</b>	<b>-366 200,00</b>	<b>44 618,31</b>
<b>381200</b>	<b>Eventmanagement</b>									
	<b>Operative Gebarung</b>									
<b>SU 21 / 31</b>	<b>Summe Erträge / Einzahlungen operative Gebarung</b>				<b>0,00</b>	<b>0,00</b>	<b>0,00</b>	<b>0,00</b>	<b>0,00</b>	<b>0,00</b>
1/381200-400000	Geringwertige Wirtschaftsgüter (GWG)	2221	3221	23	0,00	0,00	0,00	439,86	0,00	439,86
1/381200-600000	Strom	2222	3222	24	0,00	0,00	0,00	94,77	0,00	94,77
1/381200-723000	Amtspauschalien und Repräsentationsaufwendungen	2225	3225	24	0,00	0,00	0,00	68,50	0,00	68,50
1/381200-728000	Entgelte für sonstige Leistungen	2225	3225	24	0,00	0,00	0,00	15 637,47	0,00	15 637,47
<b>SU 22 / 32</b>	<b>Summe Aufwendungen / Auszahlungen operative Gebarung</b>				<b>0,00</b>	<b>0,00</b>	<b>0,00</b>	<b>16 240,60</b>	<b>0,00</b>	<b>16 240,60</b>
<b>SA 0 / SA 1</b>	<b>(0) Nettoergebnis (21 - 22) / (1) Geldfluss operative Gebarung (31 - 32)</b>				<b>0,00</b>	<b>0,00</b>	<b>0,00</b>	<b>-16 240,60</b>	<b>0,00</b>	<b>-16 240,60</b>
<b>SU 23</b>	<b>Summe Haushaltsrücklagen</b>				<b>0,00</b>	<b>0,00</b>	<b>0,00</b>	<b>0,00</b>	<b>0,00</b>	<b>0,00</b>
<b>SA00</b>	<b>Nettoergebnis nach Zuw./Entn. Haushaltsrücklagen (Saldo 0 +/- SU23)</b>				<b>0,00</b>	<b>0,00</b>	<b>0,00</b>			
	<b>Investive Gebarung</b>									
<b>SU 33</b>	<b>Summe Einzahlungen investive Gebarung</b>							<b>0,00</b>	<b>0,00</b>	<b>0,00</b>
<b>SU 34</b>	<b>Summe Auszahlungen investive Gebarung</b>							<b>0,00</b>	<b>0,00</b>	<b>0,00</b>
<b>SA2</b>	<b>Saldo (2) Geldfluss aus der Investiven Gebarung (33 - 34)</b>							<b>0,00</b>	<b>0,00</b>	<b>0,00</b>
<b>SA3</b>	<b>Saldo (3) Nettofinanzierungssaldo (Saldo 1 + Saldo 2)</b>							<b>-16 240,60</b>	<b>0,00</b>	<b>-16 240,60</b>
	<b>Finanzierungstätigkeit</b>									
<b>SU 35</b>	<b>Summe Einzahlungen aus der Finanzierungstätigkeit</b>							<b>0,00</b>	<b>0,00</b>	<b>0,00</b>
<b>SU 36</b>	<b>Summe Auszahlungen aus der Finanzierungstätigkeit</b>							<b>0,00</b>	<b>0,00</b>	<b>0,00</b>
<b>SA4</b>	<b>Saldo (4) Geldfluss aus der Finanzierungstätigkeit (35 - 36)</b>							<b>0,00</b>	<b>0,00</b>	<b>0,00</b>
<b>SA5</b>	<b>Saldo (5) Geldfluss aus der voranschlagswirksamen Gebarung (Saldo 3 + Saldo 4)</b>							<b>-16 240,60</b>	<b>0,00</b>	<b>-16 240,60</b>
<b>39</b>	<b>Kultus</b>									
<b>390</b>	<b>Kirchliche Angelegenheiten</b>									
<b>390000</b>	<b>Kirchliche Angelegenheiten</b>									
	<b>Operative Gebarung</b>									
<b>SU 21 / 31</b>	<b>Summe Erträge / Einzahlungen operative Gebarung</b>				<b>0,00</b>	<b>0,00</b>	<b>0,00</b>	<b>0,00</b>	<b>0,00</b>	<b>0,00</b>
1/390000-610092	Instandhaltung von Grund und Boden	2224	3224	24	301,04	600,00	-298,96	301,04	600,00	-298,96
1/390000-710000	Öffentliche Abgaben, ohne Gebühren gemäß FAG	2225	3225	24	30,00	100,00	-70,00	30,00	100,00	-70,00
1/390000-757000	Transfers an private Organisationen ohne Erwerbszweck	2234	3234	27	11 000,00	11 000,00	0,00	11 000,00	11 000,00	0,00
<b>SU 22 / 32</b>	<b>Summe Aufwendungen / Auszahlungen operative Gebarung</b>				<b>11 331,04</b>	<b>11 700,00</b>	<b>-368,96</b>	<b>11 331,04</b>	<b>11 700,00</b>	<b>-368,96</b>
<b>SA 0 / SA 1</b>	<b>(0) Nettoergebnis (21 - 22) / (1) Geldfluss operative Gebarung (31 - 32)</b>				<b>-11 331,04</b>	<b>-11 700,00</b>	<b>368,96</b>	<b>-11 331,04</b>	<b>-11 700,00</b>	<b>368,96</b>
<b>SU 23</b>	<b>Summe Haushaltsrücklagen</b>				<b>0,00</b>	<b>0,00</b>	<b>0,00</b>	<b>0,00</b>	<b>0,00</b>	<b>0,00</b>

	MVAG	MVAG	VCQU	Ergebnisrechnung			Finanzierungsrechnung				
				EH	FH	RA 2023	VA 2023	RA - VA	RA 2023	VA 2023	RA - VA
<b>SA00</b>											
				Nettoergebnis nach Zuw./Entn. Haushaltsrücklagen (Saldo 0 +/- SU23)			-11 331,04	-11 700,00	368,96		
<b>Investive Gebarung</b>											
<b>SU 33</b>				Summe Einzahlungen investive Gebarung						0,00	0,00
<b>SU 34</b>				Summe Auszahlungen investive Gebarung						0,00	0,00
<b>SA2</b>				Saldo (2) Geldfluss aus der Investiven Gebarung (33 – 34)						0,00	0,00
<b>SA3</b>				Saldo (3) Nettofinanzierungssaldo (Saldo 1 + Saldo 2)						-11 331,04	-11 700,00
<b>Finanzierungstätigkeit</b>											
<b>SU 35</b>				Summe Einzahlungen aus der Finanzierungstätigkeit						0,00	0,00
<b>SU 36</b>				Summe Auszahlungen aus der Finanzierungstätigkeit						0,00	0,00
<b>SA4</b>				Saldo (4) Geldfluss aus der Finanzierungstätigkeit (35 – 36)						0,00	0,00
<b>SA5</b>				Saldo (5) Geldfluss aus der voranschlagswirksamen Gebarung (Saldo 3 + Saldo 4)						-11 331,04	-11 700,00

	MVAG EH	MVAG FH	VCQU	Ergebnisrechnung			Finanzierungsrechnung			
				RA 2023	VA 2023	RA - VA	RA 2023	VA 2023	RA - VA	
<b>4 Soziale Wohlfahrt und Wohnbauförderung</b>										
<b>41</b>	<b>Allgemeine öffentliche Wohlfahrt</b>									
<b>419</b>	<b>Sonstige Einrichtungen und Maßnahmen</b>									
<b>419000</b>	<b>Sonstige Einrichtungen und Maßnahmen (SHV)</b>									
<b>Operative Gebarung</b>										
<b>SU 21 / 31</b>	<b>Summe Erträge / Einzahlungen operative Gebarung</b>			<b>0,00</b>	<b>0,00</b>	<b>0,00</b>	<b>0,00</b>	<b>0,00</b>	<b>0,00</b>	
1/419000-752110	Laufende Transferzahlungen an Gemeinden, Gemeindeverb. und -fonds	2231	3231	26	3 525 765,67	3 525 800,00	-34,33	3 751 162,57	3 525 800,00	225 362,57
<b>SU 22 / 32</b>	<b>Summe Aufwendungen / Auszahlungen operative Gebarung</b>			<b>3 525 765,67</b>	<b>3 525 800,00</b>	<b>-34,33</b>	<b>3 751 162,57</b>	<b>3 525 800,00</b>	<b>225 362,57</b>	
<b>SA 0 / SA 1</b>	<b>(0) Nettoergebnis (21 - 22) / (1) Geldfluss operative Gebarung (31 - 32)</b>			<b>-3 525 765,67</b>	<b>-3 525 800,00</b>	<b>34,33</b>	<b>-3 751 162,57</b>	<b>-3 525 800,00</b>	<b>-225 362,57</b>	
<b>SU 23</b>	<b>Summe Haushaltsrücklagen</b>			<b>0,00</b>	<b>0,00</b>	<b>0,00</b>	<b>0,00</b>	<b>0,00</b>	<b>0,00</b>	
<b>SA00</b>	<b>Nettoergebnis nach Zuw./Entn. Haushaltsrücklagen (Saldo 0 +/- SU23)</b>			<b>-3 525 765,67</b>	<b>-3 525 800,00</b>	<b>34,33</b>				
<b>Investive Gebarung</b>										
<b>SU 33</b>	<b>Summe Einzahlungen investive Gebarung</b>						<b>0,00</b>	<b>0,00</b>	<b>0,00</b>	
<b>SU 34</b>	<b>Summe Auszahlungen investive Gebarung</b>						<b>0,00</b>	<b>0,00</b>	<b>0,00</b>	
<b>SA2</b>	<b>Saldo (2) Geldfluss aus der Investiven Gebarung (33 - 34)</b>						<b>0,00</b>	<b>0,00</b>	<b>0,00</b>	
<b>SA3</b>	<b>Saldo (3) Nettofinanzierungssaldo (Saldo 1 + Saldo 2)</b>						<b>-3 751 162,57</b>	<b>-3 525 800,00</b>	<b>-225 362,57</b>	
<b>Finanzierungstätigkeit</b>										
<b>SU 35</b>	<b>Summe Einzahlungen aus der Finanzierungstätigkeit</b>						<b>0,00</b>	<b>0,00</b>	<b>0,00</b>	
<b>SU 36</b>	<b>Summe Auszahlungen aus der Finanzierungstätigkeit</b>						<b>0,00</b>	<b>0,00</b>	<b>0,00</b>	
<b>SA4</b>	<b>Saldo (4) Geldfluss aus der Finanzierungstätigkeit (35 - 36)</b>						<b>0,00</b>	<b>0,00</b>	<b>0,00</b>	
<b>SA5</b>	<b>Saldo (5) Geldfluss aus der voranschlagswirksamen Gebarung (Saldo 3 + Saldo 4)</b>						<b>-3 751 162,57</b>	<b>-3 525 800,00</b>	<b>-225 362,57</b>	
<b>42</b>	<b>Freie Wohlfahrt</b>									
<b>429</b>	<b>Sonstige Einrichtungen und Maßnahmen</b>									
<b>429000</b>	<b>Sonstige Einrichtungen und Maßnahmen</b>									
<b>Operative Gebarung</b>										
2/429000+808000	Veräußerungen von Waren	2116	3116	16	60,00	100,00	-40,00	60,00	100,00	-40,00
2/429000+811000	Miet- und Pachtertrag	2115	3115	14	2 530,00	1 800,00	730,00	2 530,00	1 800,00	730,00
2/429000+823000	sonstige Zinserträge	2131	3131	14	99,28	0,00	99,28	99,28	0,00	99,28
2/429000+829000	Sonstige Erträge - Geldspenden	2116	3116	18	130,00	2 000,00	-1 870,00	130,00	2 000,00	-1 870,00
2/429000+861100	Transfers von Ländern, Landesfonds und Landeskammern - Betreutes Wohnen	2121	3121	15	28 930,07	28 800,00	130,07	27 562,45	28 800,00	-1 237,55
2/429000+861200	Transfers von Ländern, Landesfonds und Landeskammern - Flüchtlingshilfe	2121	3121	15	16 170,00	12 500,00	3 670,00	16 170,00	12 500,00	3 670,00
2/429000+865000	Transfers von Beteiligungen	2122	3122	16	20 000,00	20 000,00	0,00	20 000,00	20 000,00	0,00

		MVAG			Ergebnisrechnung			Finanzierungsrechnung		
		EH	FH	VCQU	RA 2023	VA 2023	RA - VA	RA 2023	VA 2023	RA - VA
2/429000+867000	Laufende Transferzahlungen von privaten Organis. ohne Erwerbszweck	2124	3124	16	4 550,00	5 000,00	-450,00	4 550,00	5 000,00	-450,00
<b>SU 21 / 31</b>	<b>Summe Erträge / Einzahlungen operative Gebarung</b>				<b>72 469,35</b>	<b>70 200,00</b>	<b>2 269,35</b>	<b>71 101,73</b>	<b>70 200,00</b>	<b>901,73</b>
1/429000-610092	Instandhaltung von Grund und Boden	2224	3224	24	451,57	0,00	451,57	451,57	0,00	451,57
1/429000-618092	Instandhaltung von sonstigen Anlagen	2224	3224	24	0,00	500,00	-500,00	0,00	500,00	-500,00
1/429000-659000	Geldverkehrs- und Bankspesen	2244	3244	24	30,39	0,00	30,39	30,39	0,00	30,39
1/429000-700000	Miet- und Pachtaufwand	2223	3223	24	2 438,12	3 200,00	-761,88	2 438,12	3 200,00	-761,88
1/429000-711000	Gebühren für die Benützung von Gemeindeeinrichtungen und Anlagen gemäß FAG	2225	3225	24	217,83	100,00	117,83	128,16	100,00	28,16
1/429000-728000	Entgelte für sonstige Leistungen	2225	3225	24	973,82	300,00	673,82	973,82	300,00	673,82
1/429000-728100	Entgelte für sonstige Leistungen - Heimhilfe	2225	3225	24	215 420,55	212 000,00	3 420,55	213 247,97	212 000,00	1 247,97
1/429000-728200	Entgelte für sonstige Leistungen - Essen auf Rädern	2225	3225	24	23 450,19	25 000,00	-1 549,81	24 886,41	25 000,00	-113,59
1/429000-728300	Entgelte für sonstige Leistungen - Betreutes Wohnen	2225	3225	24	48 216,81	46 000,00	2 216,81	47 726,07	46 000,00	1 726,07
1/429000-752100	Transfers an Gemeinden, Gemeindeverbände (ohne marktbestimmte Tätigkeit) und Gemeindefonds	2231	3231	26	0,00	10 000,00	-10 000,00	0,00	10 000,00	-10 000,00
1/429000-757000	Laufende Transferzahlungen an private Organis. ohne Erwerbszweck	2234	3234	27	12 275,00	13 100,00	-825,00	12 275,00	13 100,00	-825,00
1/429000-757200	Transfers an private Organisationen ohne Erwerbszweck - Subvention Seniorentageszentrum	2234	3234	27	10 755,07	0,00	10 755,07	6 155,55	0,00	6 155,55
1/429000-768000	Sonstige laufende Transferzahlungen an private Haushalte - Trofaiach hilft Fond	2234	3234	27	32 926,07	31 000,00	1 926,07	32 926,07	31 000,00	1 926,07
1/429000-768100	Sonstige laufende Transferzahlungen an private Haushalte - Weihnachtsaktion	2234	3234	27	103 732,20	76 000,00	27 732,20	103 732,20	76 000,00	27 732,20
1/429000-768200	Sonstige laufende Transferzahlungen an private Haushalte - Zuschuss Klimaticket/Carsharing	2234	3234	27	25 350,00	16 000,00	9 350,00	25 350,00	16 000,00	9 350,00
1/429000-768300	Sonstige laufende Transferzahlungen an private Haushalte - Flüchtlingshilfe	2234	3234	27	26 027,21	25 000,00	1 027,21	24 185,15	25 000,00	-814,85
1/429000-768400	Sonstige laufende Transferzahlungen an private Haushalte - Inflationsbonus	2234	3234	27	89 558,35	70 000,00	19 558,35	89 558,35	70 000,00	19 558,35
1/429000-768500	Sonstige laufende Transferzahlungen an private Haushalte - Bonus für energieeffiziente Haushaltsgeräte	2234	3234	27	1 960,15	2 000,00	-39,85	1 960,15	2 000,00	-39,85
1/429000-768600	Sonstige Transfers an private Haushalte - Leistungen/Eintritte Trofaiach Plus Card	2234	3234	27	9 001,40	9 000,00	1,40	9 001,40	9 000,00	1,40
<b>SU 22 / 32</b>	<b>Summe Aufwendungen / Auszahlungen operative Gebarung</b>				<b>602 784,73</b>	<b>539 200,00</b>	<b>63 584,73</b>	<b>595 026,38</b>	<b>539 200,00</b>	<b>55 826,38</b>
<b>SA 0 / SA 1</b>	<b>(0) Nettoergebnis (21 - 22) / (1) Geldfluss operative Gebarung (31 - 32)</b>				<b>-530 315,38</b>	<b>-469 000,00</b>	<b>-61 315,38</b>	<b>-523 924,65</b>	<b>-469 000,00</b>	<b>-54 924,65</b>

		MVAG			Ergebnisrechnung			Finanzierungsrechnung		
		EH	FH	VCQU	RA 2023	VA 2023	RA - VA	RA 2023	VA 2023	RA - VA
2/429000+894100	Entnahmen von zweckgebundenen Haushaltsrücklagen	2301			400,00	0,00	400,00	0,00	0,00	0,00
2/429000+895000	Entnahmen von allgemeinen Haushaltsrücklagen	2301			0,00	400,00	-400,00	0,00	0,00	0,00
1/429000-794100	Zuweisung an zweckgebundene Haushaltsrücklagen	2401			68,89	0,00	-68,89	0,00	0,00	0,00
<b>SU 23</b>	<b>Summe Haushaltsrücklagen</b>				<b>331,11</b>	<b>400,00</b>	<b>-68,89</b>	<b>0,00</b>	<b>0,00</b>	<b>0,00</b>
<b>SA00</b>	<b>Nettoergebnis nach Zuw./Entn. Haushaltsrücklagen (Saldo 0 +/- SU23)</b>				<b>-529 984,27</b>	<b>-468 600,00</b>	<b>-61 384,27</b>			
<b>Investive Gebarung</b>										
<b>SU 33</b>	<b>Summe Einzahlungen investive Gebarung</b>							<b>0,00</b>	<b>0,00</b>	<b>0,00</b>
<b>SU 34</b>	<b>Summe Auszahlungen investive Gebarung</b>							<b>0,00</b>	<b>0,00</b>	<b>0,00</b>
<b>SA2</b>	<b>Saldo (2) Geldfluss aus der Investiven Gebarung (33 – 34)</b>							<b>0,00</b>	<b>0,00</b>	<b>0,00</b>
<b>SA3</b>	<b>Saldo (3) Nettofinanzierungssaldo (Saldo 1 + Saldo 2)</b>							<b>-523 924,65</b>	<b>-469 000,00</b>	<b>-54 924,65</b>
<b>Finanzierungstätigkeit</b>										
<b>SU 35</b>	<b>Summe Einzahlungen aus der Finanzierungstätigkeit</b>							<b>0,00</b>	<b>0,00</b>	<b>0,00</b>
<b>SU 36</b>	<b>Summe Auszahlungen aus der Finanzierungstätigkeit</b>							<b>0,00</b>	<b>0,00</b>	<b>0,00</b>
<b>SA4</b>	<b>Saldo (4) Geldfluss aus der Finanzierungstätigkeit (35 – 36)</b>							<b>0,00</b>	<b>0,00</b>	<b>0,00</b>
<b>SA5</b>	<b>Saldo (5) Geldfluss aus der voranschlagswirksamen Gebarung (Saldo 3 + Saldo 4)</b>							<b>-523 924,65</b>	<b>-469 000,00</b>	<b>-54 924,65</b>
<b>43</b>	<b>Jugendwohlfahrt</b>									
<b>439</b>	<b>Sonstige Einrichtungen und Maßnahmen</b>									
<b>439000</b>	<b>Sonstige Einrichtungen und Maßnahmen</b>									
<b>Operative Gebarung</b>										
<b>SU 21 / 31</b>	<b>Summe Erträge / Einzahlungen operative Gebarung</b>				<b>0,00</b>	<b>0,00</b>	<b>0,00</b>	<b>0,00</b>	<b>0,00</b>	<b>0,00</b>
1/439000-757000	Laufende Transferzahlungen an private Organis. ohne Erwerbszweck	2234	3234	27	4 787,33	4 500,00	287,33	4 704,89	4 500,00	204,89
1/439000-768000	Sonstige laufende Transferzahlungen - Schuleintritt- und Säuglingsaktionen	2234	3234	27	57 728,75	66 500,00	-8 771,25	59 031,75	66 500,00	-7 468,25
1/439000-768100	Sonstige laufende Transferzahlungen - Studentenförderung	2234	3234	27	9 600,00	9 000,00	600,00	9 600,00	9 000,00	600,00
1/439000-768200	Sonstige Transfers an private Haushalte - Essenszuschuss	2234	3234	27	17 461,93	20 000,00	-2 538,07	15 308,23	20 000,00	-4 691,77
<b>SU 22 / 32</b>	<b>Summe Aufwendungen / Auszahlungen operative Gebarung</b>				<b>89 578,01</b>	<b>100 000,00</b>	<b>-10 421,99</b>	<b>88 644,87</b>	<b>100 000,00</b>	<b>-11 355,13</b>
<b>SA 0 / SA 1</b>	<b>(0) Nettoergebnis (21 - 22) / (1) Geldfluss operative Gebarung (31 – 32)</b>				<b>-89 578,01</b>	<b>-100 000,00</b>	<b>10 421,99</b>	<b>-88 644,87</b>	<b>-100 000,00</b>	<b>11 355,13</b>
<b>SU 23</b>	<b>Summe Haushaltsrücklagen</b>				<b>0,00</b>	<b>0,00</b>	<b>0,00</b>	<b>0,00</b>	<b>0,00</b>	<b>0,00</b>
<b>SA00</b>	<b>Nettoergebnis nach Zuw./Entn. Haushaltsrücklagen (Saldo 0 +/- SU23)</b>				<b>-89 578,01</b>	<b>-100 000,00</b>	<b>10 421,99</b>			
<b>Investive Gebarung</b>										
<b>SU 33</b>	<b>Summe Einzahlungen investive Gebarung</b>							<b>0,00</b>	<b>0,00</b>	<b>0,00</b>
<b>SU 34</b>	<b>Summe Auszahlungen investive Gebarung</b>							<b>0,00</b>	<b>0,00</b>	<b>0,00</b>

		MVAG			Ergebnisrechnung			Finanzierungsrechnung		
		EH	FH	VCQU	RA 2023	VA 2023	RA - VA	RA 2023	VA 2023	RA - VA
<b>SA2</b>	<b>Saldo (2) Geldfluss aus der Investiven Gebarung (33 – 34)</b>							<b>0,00</b>	<b>0,00</b>	<b>0,00</b>
<b>SA3</b>	<b>Saldo (3) Nettofinanzierungssaldo (Saldo 1 + Saldo 2)</b>							<b>-88 644,87</b>	<b>-100 000,00</b>	<b>11 355,13</b>
<b>Finanzierungstätigkeit</b>										
<b>SU 35</b>	<b>Summe Einzahlungen aus der Finanzierungstätigkeit</b>							<b>0,00</b>	<b>0,00</b>	<b>0,00</b>
<b>SU 36</b>	<b>Summe Auszahlungen aus der Finanzierungstätigkeit</b>							<b>0,00</b>	<b>0,00</b>	<b>0,00</b>
<b>SA4</b>	<b>Saldo (4) Geldfluss aus der Finanzierungstätigkeit (35 – 36)</b>							<b>0,00</b>	<b>0,00</b>	<b>0,00</b>
<b>SA5</b>	<b>Saldo (5) Geldfluss aus der voranschlagswirksamen Gebarung (Saldo 3 + Saldo 4)</b>							<b>-88 644,87</b>	<b>-100 000,00</b>	<b>11 355,13</b>
<b>45 Sozialpolitische Maßnahmen</b>										
<b>459</b>	<b>Sonstige Maßnahmen</b>									
<b>459000</b>	<b>Sonstige Maßnahmen</b>									
<b>Operative Gebarung</b>										
2/459000+816000	Kostenbeiträge (Kostenersätze) für sonstige Leistungen	2114	3114	13	1 000,00	800,00	200,00	1 000,00	800,00	200,00
2/459000+829000	Sonstige Erträge	2116	3116	18	10,00	0,00	10,00	10,00	0,00	10,00
2/459000+861100	Transfers von Ländern, Landesfonds und Landeskammern	2121	3121	15	0,00	700,00	-700,00	0,00	700,00	-700,00
<b>SU 21 / 31</b>	<b>Summe Erträge / Einzahlungen operative Gebarung</b>				<b>1 010,00</b>	<b>1 500,00</b>	<b>-490,00</b>	<b>1 010,00</b>	<b>1 500,00</b>	<b>-490,00</b>
1/459000-400000	Geringwertige Wirtschaftsgüter (GWG)	2221	3221	23	0,00	300,00	-300,00	0,00	300,00	-300,00
1/459000-618092	Instandhaltung von sonstigen Anlagen	2224	3224	24	782,71	1 500,00	-717,29	782,71	1 500,00	-717,29
1/459000-728000	Entgelte für sonstige Leistungen	2225	3225	24	24 245,00	22 500,00	1 745,00	20 866,45	22 500,00	-1 633,55
<b>SU 22 / 32</b>	<b>Summe Aufwendungen / Auszahlungen operative Gebarung</b>				<b>25 027,71</b>	<b>24 300,00</b>	<b>727,71</b>	<b>21 649,16</b>	<b>24 300,00</b>	<b>-2 650,84</b>
<b>SA 0 / SA 1</b>	<b>(0) Nettoergebnis (21 - 22) / (1) Geldfluss operative Gebarung (31 – 32)</b>				<b>-24 017,71</b>	<b>-22 800,00</b>	<b>-1 217,71</b>	<b>-20 639,16</b>	<b>-22 800,00</b>	<b>2 160,84</b>
<b>SU 23</b>	<b>Summe Haushaltsrücklagen</b>				<b>0,00</b>	<b>0,00</b>	<b>0,00</b>	<b>0,00</b>	<b>0,00</b>	<b>0,00</b>
<b>SA00</b>	<b>Nettoergebnis nach Zuw./Entn. Haushaltsrücklagen (Saldo 0 +/- SU23)</b>				<b>-24 017,71</b>	<b>-22 800,00</b>	<b>-1 217,71</b>			
<b>Investive Gebarung</b>										
<b>SU 33</b>	<b>Summe Einzahlungen investive Gebarung</b>							<b>0,00</b>	<b>0,00</b>	<b>0,00</b>
<b>SU 34</b>	<b>Summe Auszahlungen investive Gebarung</b>							<b>0,00</b>	<b>0,00</b>	<b>0,00</b>
<b>SA2</b>	<b>Saldo (2) Geldfluss aus der Investiven Gebarung (33 – 34)</b>							<b>0,00</b>	<b>0,00</b>	<b>0,00</b>
<b>SA3</b>	<b>Saldo (3) Nettofinanzierungssaldo (Saldo 1 + Saldo 2)</b>							<b>-20 639,16</b>	<b>-22 800,00</b>	<b>2 160,84</b>
<b>Finanzierungstätigkeit</b>										
<b>SU 35</b>	<b>Summe Einzahlungen aus der Finanzierungstätigkeit</b>							<b>0,00</b>	<b>0,00</b>	<b>0,00</b>
<b>SU 36</b>	<b>Summe Auszahlungen aus der Finanzierungstätigkeit</b>							<b>0,00</b>	<b>0,00</b>	<b>0,00</b>
<b>SA4</b>	<b>Saldo (4) Geldfluss aus der Finanzierungstätigkeit (35 – 36)</b>							<b>0,00</b>	<b>0,00</b>	<b>0,00</b>
<b>SA5</b>	<b>Saldo (5) Geldfluss aus der voranschlagswirksamen Gebarung (Saldo 3 + Saldo 4)</b>							<b>-20 639,16</b>	<b>-22 800,00</b>	<b>2 160,84</b>

		MVAG			Ergebnisrechnung			Finanzierungsrechnung		
		MVAG EH	MVAG FH	VCQU	RA 2023	VA 2023	RA - VA	RA 2023	VA 2023	RA - VA
<b>48</b>	<b>Wohnbauförderung</b>									
<b>480</b>	<b>Allgemeine Wohnbauförderung</b>									
<b>480000</b>	<b>Allgemeine Wohnbauförderung</b>									
<b>Operative Gebarung</b>										
<b>SU 21 / 31</b>	<b>Summe Erträge / Einzahlungen operative Gebarung</b>				<b>0,00</b>	<b>0,00</b>	<b>0,00</b>	<b>0,00</b>	<b>0,00</b>	<b>0,00</b>
1/480000-726000	Mitgliedsbeiträge an Institutionen	2225	3225	24	889,00	1 000,00	-111,00	825,00	1 000,00	-175,00
1/480000-757000	Laufende Transferzahlungen an private Organis. ohne Erwerbszweck	2234	3234	27	12 745,52	12 000,00	745,52	12 841,18	12 000,00	841,18
<b>SU 22 / 32</b>	<b>Summe Aufwendungen / Auszahlungen operative Gebarung</b>				<b>13 634,52</b>	<b>13 000,00</b>	<b>634,52</b>	<b>13 666,18</b>	<b>13 000,00</b>	<b>666,18</b>
<b>SA 0 / SA 1</b>	<b>(0) Nettoergebnis (21 - 22) / (1) Geldfluss operative Gebarung (31 - 32)</b>				<b>-13 634,52</b>	<b>-13 000,00</b>	<b>-634,52</b>	<b>-13 666,18</b>	<b>-13 000,00</b>	<b>-666,18</b>
<b>SU 23</b>	<b>Summe Haushaltsrücklagen</b>				<b>0,00</b>	<b>0,00</b>	<b>0,00</b>	<b>0,00</b>	<b>0,00</b>	<b>0,00</b>
<b>SA00</b>	<b>Nettoergebnis nach Zuw./Entn. Haushaltsrücklagen (Saldo 0 +/- SU23)</b>				<b>-13 634,52</b>	<b>-13 000,00</b>	<b>-634,52</b>			
<b>Investive Gebarung</b>										
<b>SU 33</b>	<b>Summe Einzahlungen investive Gebarung</b>							<b>0,00</b>	<b>0,00</b>	<b>0,00</b>
<b>SU 34</b>	<b>Summe Auszahlungen investive Gebarung</b>							<b>0,00</b>	<b>0,00</b>	<b>0,00</b>
<b>SA2</b>	<b>Saldo (2) Geldfluss aus der Investiven Gebarung (33 - 34)</b>							<b>0,00</b>	<b>0,00</b>	<b>0,00</b>
<b>SA3</b>	<b>Saldo (3) Nettofinanzierungssaldo (Saldo 1 + Saldo 2)</b>							<b>-13 666,18</b>	<b>-13 000,00</b>	<b>-666,18</b>
<b>Finanzierungstätigkeit</b>										
<b>SU 35</b>	<b>Summe Einzahlungen aus der Finanzierungstätigkeit</b>							<b>0,00</b>	<b>0,00</b>	<b>0,00</b>
<b>SU 36</b>	<b>Summe Auszahlungen aus der Finanzierungstätigkeit</b>							<b>0,00</b>	<b>0,00</b>	<b>0,00</b>
<b>SA4</b>	<b>Saldo (4) Geldfluss aus der Finanzierungstätigkeit (35 - 36)</b>							<b>0,00</b>	<b>0,00</b>	<b>0,00</b>
<b>SA5</b>	<b>Saldo (5) Geldfluss aus der voranschlagswirksamen Gebarung (Saldo 3 + Saldo 4)</b>							<b>-13 666,18</b>	<b>-13 000,00</b>	<b>-666,18</b>

		MVAG	MVAG	VCQU	Ergebnisrechnung			Finanzierungsrechnung		
		EH	FH		RA 2023	VA 2023	RA - VA	RA 2023	VA 2023	RA - VA
<b>5 Gesundheit</b>										
<b>51</b>	<b>Gesundheitsdienst</b>									
<b>510</b>	<b>Medizinische Bereichsversorgung</b>									
<b>510000</b>	<b>Medizinische Bereichsversorgung</b>									
<b>Operative Gebarung</b>										
<b>SU 21 / 31</b>	<b>Summe Erträge / Einzahlungen operative Gebarung</b>				<b>0,00</b>	<b>0,00</b>	<b>0,00</b>	<b>0,00</b>	<b>0,00</b>	<b>0,00</b>
1/510000-728000	Entgelte für sonstige Leistungen - Totenbeschau	2225	3225	24	31 334,37	28 000,00	3 334,37	27 881,99	28 000,00	-118,01
1/510000-768000	Sonstige Transfers an private Haushalte	2234	3234	27	1 963,00	7 000,00	-5 037,00	1 963,00	7 000,00	-5 037,00
<b>SU 22 / 32</b>	<b>Summe Aufwendungen / Auszahlungen operative Gebarung</b>				<b>33 297,37</b>	<b>35 000,00</b>	<b>-1 702,63</b>	<b>29 844,99</b>	<b>35 000,00</b>	<b>-5 155,01</b>
<b>SA 0 / SA 1</b>	<b>(0) Nettoergebnis (21 - 22) / (1) Geldfluss operative Gebarung (31 - 32)</b>				<b>-33 297,37</b>	<b>-35 000,00</b>	<b>1 702,63</b>	<b>-29 844,99</b>	<b>-35 000,00</b>	<b>5 155,01</b>
<b>SU 23</b>	<b>Summe Haushaltsrücklagen</b>				<b>0,00</b>	<b>0,00</b>	<b>0,00</b>	<b>0,00</b>	<b>0,00</b>	<b>0,00</b>
<b>SA00</b>	<b>Nettoergebnis nach Zuw./Entn. Haushaltsrücklagen (Saldo 0 +/- SU23)</b>				<b>-33 297,37</b>	<b>-35 000,00</b>	<b>1 702,63</b>			
<b>Investive Gebarung</b>										
<b>SU 33</b>	<b>Summe Einzahlungen investive Gebarung</b>							<b>0,00</b>	<b>0,00</b>	<b>0,00</b>
<b>SU 34</b>	<b>Summe Auszahlungen investive Gebarung</b>							<b>0,00</b>	<b>0,00</b>	<b>0,00</b>
<b>SA2</b>	<b>Saldo (2) Geldfluss aus der Investiven Gebarung (33 - 34)</b>							<b>0,00</b>	<b>0,00</b>	<b>0,00</b>
<b>SA3</b>	<b>Saldo (3) Nettofinanzierungssaldo (Saldo 1 + Saldo 2)</b>							<b>-29 844,99</b>	<b>-35 000,00</b>	<b>5 155,01</b>
<b>Finanzierungstätigkeit</b>										
<b>SU 35</b>	<b>Summe Einzahlungen aus der Finanzierungstätigkeit</b>							<b>0,00</b>	<b>0,00</b>	<b>0,00</b>
<b>SU 36</b>	<b>Summe Auszahlungen aus der Finanzierungstätigkeit</b>							<b>0,00</b>	<b>0,00</b>	<b>0,00</b>
<b>SA4</b>	<b>Saldo (4) Geldfluss aus der Finanzierungstätigkeit (35 - 36)</b>							<b>0,00</b>	<b>0,00</b>	<b>0,00</b>
<b>SA5</b>	<b>Saldo (5) Geldfluss aus der voranschlagswirksamen Gebarung (Saldo 3 + Saldo 4)</b>							<b>-29 844,99</b>	<b>-35 000,00</b>	<b>5 155,01</b>
<b>511</b>	<b>Familienberatung</b>									
<b>511000</b>	<b>Familienberatung</b>									
<b>Operative Gebarung</b>										
2/511000+817200	Erträge aus der Auflösung von sonstigen Rückstellungen	2117			243,56	0,00	243,56	0,00	0,00	0,00
2/511000+817300	Erträge aus der Auflösung von sonstigen Rückstellungen	2117			47,44	0,00	47,44	0,00	0,00	0,00
2/511000+829200	Sonstige Erträge - Rückersatz Dienstjubiläen	2116	3116	18	0,00	100,00	-100,00	0,00	100,00	-100,00
2/511000+860100	Transfers von Bund, Bundesfonds und Bundeskammern	2121	3121	15	31,46	100,00	-68,54	15,73	100,00	-84,27
2/511000+861140	Transfers von Ländern, Landesfonds und Landesammern	2121	3121	15	37,99	200,00	-162,01	1 780,92	200,00	1 580,92



		MVAG			Ergebnisrechnung			Finanzierungsrechnung		
		EH	FH	VCQU	RA 2023	VA 2023	RA - VA	RA 2023	VA 2023	RA - VA
2/511000+863100	Transfers von sonstigen Trägern öffentlichen Rechts und Sozialversicherungsträgern	2121	3121	15	3,99	0,00	3,99	3,99	0,00	3,99
<b>SU 21 / 31</b>	<b>Summe Erträge / Einzahlungen operative Gebarung</b>				<b>364,44</b>	<b>400,00</b>	<b>-35,56</b>	<b>1 800,64</b>	<b>400,00</b>	<b>1 400,64</b>
1/511000-400000	Geringwertige Wirtschaftsgüter des Anlagevermögens	2221	3221	23	17,03	300,00	-282,97	17,03	300,00	-282,97
1/511000-454000	Reinigungsmittel	2221	3221	23	615,18	700,00	-84,82	615,18	700,00	-84,82
1/511000-510000	Geldbezüge der Vertragsbediensteten der Verwaltung	2211	3211	20	2 097,37	2 100,00	-2,63	2 097,37	2 100,00	-2,63
1/511000-511000	Geldbezüge der Vertragsbediensteten in handwerklicher Verwendung	2211	3211	20	4 465,88	4 400,00	65,88	4 465,88	4 400,00	65,88
1/511000-511100	Geldbezüge der Vertragsbediensteten in handwerklicher Verwendung	2211	3211	20	206,84	100,00	106,84	206,84	100,00	106,84
1/511000-565000	Mehrleistungsvergütungen	2211	3211	20	83,45	100,00	-16,55	83,45	100,00	-16,55
1/511000-565100	Mehrleistungsvergütungen	2211	3211	20	51,08	100,00	-48,92	51,08	100,00	-48,92
1/511000-566000	Zuwendungen aus Anlass von Dienstjubiläen	2212	3212	20	34,09	100,00	-65,91	34,09	100,00	-65,91
1/511000-569000	Sonstige Nebengebühren	2211	3211	20	121,61	100,00	21,61	121,61	100,00	21,61
1/511000-580000	Dienstgeberbeiträge zum Ausgleichsfonds für Familienbeihilfen	2212	3212	20	244,07	300,00	-55,93	244,07	300,00	-55,93
1/511000-582000	Sonstige Dienstgeberbeiträge zur sozialen Sicherheit	2212	3212	20	1 371,85	1 500,00	-128,15	1 371,85	1 500,00	-128,15
1/511000-582200	Sonstige Dienstgeberbeiträge zur sozialen Sicherheit - Ruhebezüge Vb	2212	3212	20	1 395,69	1 400,00	-4,31	1 395,69	1 400,00	-4,31
1/511000-593000	Dotierung von Rückstellungen für nicht konsumierte Urlaube	2214			76,89	0,00	76,89	0,00	0,00	0,00
1/511000-594100	Dotierung von sonstigen Personalarückstellungen	2214			73,83	0,00	73,83	0,00	0,00	0,00
1/511000-600000	Strom	2222	3222	24	781,42	1 100,00	-318,58	785,77	1 100,00	-314,23
1/511000-610092	Instandhaltung von Grund und Boden	2224	3224	24	240,82	500,00	-259,18	240,82	500,00	-259,18
1/511000-614092	Instandhaltung von Gebäuden und Bauten	2224	3224	24	0,00	800,00	-800,00	0,00	800,00	-800,00
1/511000-618092	Instandhaltung von sonstigen Anlagen	2224	3224	24	22,38	0,00	22,38	22,38	0,00	22,38
1/511000-631000	Telekommunikationsdienste	2222	3222	24	2 037,40	1 500,00	537,40	2 266,08	1 500,00	766,08
1/511000-680700	Planmäßige Abschreibung	2226			46,23	100,00	-53,77	0,00	0,00	0,00
1/511000-700092	Mietzinse	2223	3223	24	6 263,24	5 400,00	863,24	6 263,24	5 400,00	863,24
1/511000-724000	Reisegebühren	2225	3225	24	14,06	100,00	-85,94	14,06	100,00	-85,94
1/511000-728000	Entgelte für sonstige Leistungen	2225	3225	24	195,16	300,00	-104,84	212,08	300,00	-87,92
1/511000-768000	Sonstige laufende Transferzahlungen	2234	3234	27	38,53	100,00	-61,47	38,53	100,00	-61,47
<b>SU 22 / 32</b>	<b>Summe Aufwendungen / Auszahlungen operative Gebarung</b>				<b>20 494,10</b>	<b>21 100,00</b>	<b>-605,90</b>	<b>20 547,10</b>	<b>21 000,00</b>	<b>-452,90</b>
<b>SA 0 / SA 1</b>	<b>(0) Nettoergebnis (21 - 22) / (1) Geldfluss operative Gebarung (31 - 32)</b>				<b>-20 129,66</b>	<b>-20 700,00</b>	<b>570,34</b>	<b>-18 746,46</b>	<b>-20 600,00</b>	<b>1 853,54</b>
<b>SU 23</b>	<b>Summe Haushaltsrücklagen</b>				<b>0,00</b>	<b>0,00</b>	<b>0,00</b>	<b>0,00</b>	<b>0,00</b>	<b>0,00</b>

	MVAG	MVAG	VCQU	Ergebnisrechnung			Finanzierungsrechnung								
				EH	FH	RA 2023	VA 2023	RA - VA	RA 2023	VA 2023	RA - VA				
<b>SA00</b>															
	Nettoergebnis nach Zuw./Entn. Haushaltsrücklagen (Saldo 0 +/- SU23)														
				-20			-20	700,00		570,34					
<b>Investive Gebarung</b>															
<b>SU 33</b>									0,00	0,00	0,00				
	Summe Einzahlungen investive Gebarung														
<b>SU 34</b>									0,00	0,00	0,00				
	Summe Auszahlungen investive Gebarung														
<b>SA2</b>									0,00	0,00	0,00				
	Saldo (2) Geldfluss aus der Investiven Gebarung (33 – 34)														
<b>SA3</b>									-18	746,46	-20	600,00	1	853,54	
	Saldo (3) Nettofinanzierungssaldo (Saldo 1 + Saldo 2)														
<b>Finanzierungstätigkeit</b>															
<b>SU 35</b>									0,00	0,00	0,00				
	Summe Einzahlungen aus der Finanzierungstätigkeit														
<b>SU 36</b>									0,00	0,00	0,00				
	Summe Auszahlungen aus der Finanzierungstätigkeit														
<b>SA4</b>									0,00	0,00	0,00				
	Saldo (4) Geldfluss aus der Finanzierungstätigkeit (35 – 36)														
<b>SA5</b>									-18	746,46	-20	600,00	1	853,54	
	Saldo (5) Geldfluss aus der voranschlagswirksamen Gebarung (Saldo 3 + Saldo 4)														
<b>519</b>	Sonstige Einrichtungen und Maßnahmen														
<b>519000</b>	Sonstige Einrichtungen und Maßnahmen														
<b>Operative Gebarung</b>															
<b>SU 21 / 31</b>									0,00	0,00	0,00	0,00	0,00		
	Summe Erträge / Einzahlungen operative Gebarung														
1/519000-400000									0,00	300,00	-300,00	0,00	300,00	-300,00	
	Geringwertige Wirtschaftsgüter (GWG) 2221 3221 23														
<b>SU 22 / 32</b>									0,00	300,00	-300,00	0,00	300,00	-300,00	
	Summe Aufwendungen / Auszahlungen operative Gebarung														
<b>SA 0 / SA 1</b>									0,00	-300,00	300,00	0,00	-300,00	300,00	
	(0) Nettoergebnis (21 - 22) / (1) Geldfluss operative Gebarung (31 – 32)														
<b>SU 23</b>									0,00	0,00	0,00	0,00	0,00		
	Summe Haushaltsrücklagen														
<b>SA00</b>									0,00	-300,00	300,00	0,00	0,00		
	Nettoergebnis nach Zuw./Entn. Haushaltsrücklagen (Saldo 0 +/- SU23)														
<b>Investive Gebarung</b>															
<b>SU 33</b>									0,00	0,00	0,00	0,00			
	Summe Einzahlungen investive Gebarung														
<b>SU 34</b>									0,00	0,00	0,00	0,00			
	Summe Auszahlungen investive Gebarung														
<b>SA2</b>									0,00	0,00	0,00	0,00			
	Saldo (2) Geldfluss aus der Investiven Gebarung (33 – 34)														
<b>SA3</b>									0,00	-300,00	300,00	0,00			
	Saldo (3) Nettofinanzierungssaldo (Saldo 1 + Saldo 2)														
<b>Finanzierungstätigkeit</b>															
<b>SU 35</b>									0,00	0,00	0,00	0,00			
	Summe Einzahlungen aus der Finanzierungstätigkeit														
<b>SU 36</b>									0,00	0,00	0,00	0,00			
	Summe Auszahlungen aus der Finanzierungstätigkeit														
<b>SA4</b>									0,00	0,00	0,00	0,00			
	Saldo (4) Geldfluss aus der Finanzierungstätigkeit (35 – 36)														
<b>SA5</b>									0,00	-300,00	300,00	0,00			
	Saldo (5) Geldfluss aus der voranschlagswirksamen Gebarung (Saldo 3 + Saldo 4)														
<b>519100</b>	Sonstige Einrichtungen und Maßnahmen - Corona-Virus														
<b>Operative Gebarung</b>															
<b>SU 21 / 31</b>									0,00	0,00	0,00	0,00	0,00		
	Summe Erträge / Einzahlungen operative Gebarung														
1/519100-750100									87	223,00	0,00	87	223,00	87	223,00
	Transfers an Bund - Kommunale 2231 3231 26 Impfkampagne														
<b>SU 22 / 32</b>									87	223,00	0,00	87	223,00	87	223,00
	Summe Aufwendungen / Auszahlungen operative Gebarung														

		MVAG			Ergebnisrechnung			Finanzierungsrechnung		
		EH	FH	VCQU	RA 2023	VA 2023	RA - VA	RA 2023	VA 2023	RA - VA
<b>SA 0 / SA 1</b>	<b>(0) Nettoergebnis (21 - 22) / (1) Geldfluss operative Gebarung (31 - 32)</b>				<b>-87 223,00</b>	<b>0,00</b>	<b>-87 223,00</b>	<b>-87 223,00</b>	<b>0,00</b>	<b>-87 223,00</b>
<b>SU 23</b>	<b>Summe Haushaltsrücklagen</b>				<b>0,00</b>	<b>0,00</b>	<b>0,00</b>	<b>0,00</b>	<b>0,00</b>	<b>0,00</b>
<b>SA00</b>	<b>Nettoergebnis nach Zuw./Entn. Haushaltsrücklagen (Saldo 0 +/- SU23)</b>				<b>-87 223,00</b>	<b>0,00</b>	<b>-87 223,00</b>			
<b>Investive Gebarung</b>										
<b>SU 33</b>	<b>Summe Einzahlungen investive Gebarung</b>							<b>0,00</b>	<b>0,00</b>	<b>0,00</b>
<b>SU 34</b>	<b>Summe Auszahlungen investive Gebarung</b>							<b>0,00</b>	<b>0,00</b>	<b>0,00</b>
<b>SA2</b>	<b>Saldo (2) Geldfluss aus der Investiven Gebarung (33 - 34)</b>							<b>0,00</b>	<b>0,00</b>	<b>0,00</b>
<b>SA3</b>	<b>Saldo (3) Nettofinanzierungssaldo (Saldo 1 + Saldo 2)</b>							<b>-87 223,00</b>	<b>0,00</b>	<b>-87 223,00</b>
<b>Finanzierungstätigkeit</b>										
<b>SU 35</b>	<b>Summe Einzahlungen aus der Finanzierungstätigkeit</b>							<b>0,00</b>	<b>0,00</b>	<b>0,00</b>
<b>SU 36</b>	<b>Summe Auszahlungen aus der Finanzierungstätigkeit</b>							<b>0,00</b>	<b>0,00</b>	<b>0,00</b>
<b>SA4</b>	<b>Saldo (4) Geldfluss aus der Finanzierungstätigkeit (35 - 36)</b>							<b>0,00</b>	<b>0,00</b>	<b>0,00</b>
<b>SA5</b>	<b>Saldo (5) Geldfluss aus der voranschlagswirksamen Gebarung (Saldo 3 + Saldo 4)</b>							<b>-87 223,00</b>	<b>0,00</b>	<b>-87 223,00</b>
<b>52 Umweltschutz</b>										
<b>520 Natur- und Landschaftsschutz</b>										
<b>520000 Natur- und Landschaftsschutz</b>										
<b>Operative Gebarung</b>										
2/520000+888100	Transfers von der Europäischen Union	2125	3125	15	48 485,00	36 000,00	12 485,00	48 485,00	36 000,00	12 485,00
<b>SU 21 / 31</b>	<b>Summe Erträge / Einzahlungen operative Gebarung</b>				<b>48 485,00</b>	<b>36 000,00</b>	<b>12 485,00</b>	<b>48 485,00</b>	<b>36 000,00</b>	<b>12 485,00</b>
1/520000-400000	Geringwertige Wirtschaftsgüter (GWG)	2221	3221	23	899,04	0,00	899,04	899,04	0,00	899,04
1/520000-457000	Druckwerke	2221	3221	23	0,00	200,00	-200,00	0,00	200,00	-200,00
1/520000-618092	Instandhaltung von sonstigen Anlagen	2224	3224	24	0,00	200,00	-200,00	0,00	200,00	-200,00
1/520000-680500	Planmäßige Abschreibung	2226			2 832,00	2 800,00	32,00	0,00	0,00	0,00
1/520000-726000	Mitgliedsbeiträge an Institutionen	2225	3225	24	2 585,71	2 600,00	-14,29	2 585,71	2 600,00	-14,29
1/520000-728000	Entgelte für sonstige Leistungen	2225	3225	24	11 730,55	12 000,00	-269,45	10 374,02	12 000,00	-1 625,98
1/520000-728100	Entgelte für sonstige Leistungen	2225	3225	24	13 114,44	15 000,00	-1 885,56	13 114,44	15 000,00	-1 885,56
1/520000-757000	Laufende Transferzahlungen an private Organismen ohne Erwerbszweck	2234	3234	27	2 570,80	2 700,00	-129,20	2 570,80	2 700,00	-129,20
<b>SU 22 / 32</b>	<b>Summe Aufwendungen / Auszahlungen operative Gebarung</b>				<b>33 732,54</b>	<b>35 500,00</b>	<b>-1 767,46</b>	<b>29 544,01</b>	<b>32 700,00</b>	<b>-3 155,99</b>
<b>SA 0 / SA 1</b>	<b>(0) Nettoergebnis (21 - 22) / (1) Geldfluss operative Gebarung (31 - 32)</b>				<b>14 752,46</b>	<b>500,00</b>	<b>14 252,46</b>	<b>18 940,99</b>	<b>3 300,00</b>	<b>15 640,99</b>
<b>SU 23</b>	<b>Summe Haushaltsrücklagen</b>				<b>0,00</b>	<b>0,00</b>	<b>0,00</b>	<b>0,00</b>	<b>0,00</b>	<b>0,00</b>
<b>SA00</b>	<b>Nettoergebnis nach Zuw./Entn. Haushaltsrücklagen (Saldo 0 +/- SU23)</b>				<b>14 752,46</b>	<b>500,00</b>	<b>14 252,46</b>			
<b>Investive Gebarung</b>										
<b>SU 33</b>	<b>Summe Einzahlungen investive Gebarung</b>							<b>0,00</b>	<b>0,00</b>	<b>0,00</b>
<b>SU 34</b>	<b>Summe Auszahlungen investive Gebarung</b>							<b>0,00</b>	<b>0,00</b>	<b>0,00</b>
<b>SA2</b>	<b>Saldo (2) Geldfluss aus der Investiven Gebarung (33 - 34)</b>							<b>0,00</b>	<b>0,00</b>	<b>0,00</b>

	MVAG	MVAG	VCQU	Ergebnisrechnung			Finanzierungsrechnung			
				EH	FH		RA 2023	VA 2023	RA - VA	RA 2023
<b>SA3</b>								<b>18 940,99</b>	<b>3 300,00</b>	<b>15 640,99</b>
<b>Finanzierungstätigkeit</b>										
<b>SU 35</b>								<b>0,00</b>	<b>0,00</b>	<b>0,00</b>
<b>SU 36</b>								<b>0,00</b>	<b>0,00</b>	<b>0,00</b>
<b>SA4</b>								<b>0,00</b>	<b>0,00</b>	<b>0,00</b>
<b>SA5</b>								<b>18 940,99</b>	<b>3 300,00</b>	<b>15 640,99</b>
<b>522</b>										
<b>522000</b>										
<b>Operative Gebarung</b>										
<b>SU 21 / 31</b>								<b>0,00</b>	<b>0,00</b>	<b>0,00</b>
1/522000-752100		2231	3231	26	3 701,79	3 700,00	1,79	3 701,79	3 700,00	1,79
1/522000-768000		2234	3234	27	57 319,87	57 000,00	319,87	57 319,87	57 000,00	319,87
<b>SU 22 / 32</b>					<b>61 021,66</b>	<b>60 700,00</b>	<b>321,66</b>	<b>61 021,66</b>	<b>60 700,00</b>	<b>321,66</b>
<b>SA 0 / SA 1</b>					<b>-61 021,66</b>	<b>-60 700,00</b>	<b>-321,66</b>	<b>-61 021,66</b>	<b>-60 700,00</b>	<b>-321,66</b>
<b>SU 23</b>					<b>0,00</b>	<b>0,00</b>	<b>0,00</b>	<b>0,00</b>	<b>0,00</b>	<b>0,00</b>
<b>SA00</b>					<b>-61 021,66</b>	<b>-60 700,00</b>	<b>-321,66</b>			
<b>Investive Gebarung</b>										
<b>SU 33</b>								<b>0,00</b>	<b>0,00</b>	<b>0,00</b>
<b>SU 34</b>								<b>0,00</b>	<b>0,00</b>	<b>0,00</b>
<b>SA2</b>								<b>0,00</b>	<b>0,00</b>	<b>0,00</b>
<b>SA3</b>								<b>-61 021,66</b>	<b>-60 700,00</b>	<b>-321,66</b>
<b>Finanzierungstätigkeit</b>										
<b>SU 35</b>								<b>0,00</b>	<b>0,00</b>	<b>0,00</b>
<b>SU 36</b>								<b>0,00</b>	<b>0,00</b>	<b>0,00</b>
<b>SA4</b>								<b>0,00</b>	<b>0,00</b>	<b>0,00</b>
<b>SA5</b>								<b>-61 021,66</b>	<b>-60 700,00</b>	<b>-321,66</b>
<b>53</b>										
<b>530</b>										
<b>530000</b>										
<b>Operative Gebarung</b>										
<b>SU 21 / 31</b>					<b>0,00</b>	<b>0,00</b>	<b>0,00</b>	<b>0,00</b>	<b>0,00</b>	<b>0,00</b>
1/530000-618092		2224	3224	24	0,00	500,00	-500,00	0,00	500,00	-500,00

		MVAG			Ergebnisrechnung			Finanzierungsrechnung		
		EH	FH	VCQU	RA 2023	VA 2023	RA - VA	RA 2023	VA 2023	RA - VA
1/530000-728000	Entgelte für sonstige Leistungen	2225	3225	24	477,51	1 500,00	-1 022,49	477,51	1 500,00	-1 022,49
1/530000-757000	Laufende Transferzahlungen an private Organismen ohne Erwerbszweck	2234	3234	27	109 742,90	110 000,00	-257,10	109 742,90	110 000,00	-257,10
1/530000-757100	Laufende Transferzahlungen an private Organismen ohne Erwerbszweck	2234	3234	27	9 242,49	9 700,00	-457,51	9 242,49	9 700,00	-457,51
<b>SU 22 / 32</b>	<b>Summe Aufwendungen / Auszahlungen operative Gebarung</b>				<b>119 462,90</b>	<b>121 700,00</b>	<b>-2 237,10</b>	<b>119 462,90</b>	<b>121 700,00</b>	<b>-2 237,10</b>
<b>SA 0 / SA 1</b>	<b>(0) Nettoergebnis (21 - 22) / (1) Geldfluss operative Gebarung (31 - 32)</b>				<b>-119 462,90</b>	<b>-121 700,00</b>	<b>2 237,10</b>	<b>-119 462,90</b>	<b>-121 700,00</b>	<b>2 237,10</b>
<b>SU 23</b>	<b>Summe Haushaltsrücklagen</b>				<b>0,00</b>	<b>0,00</b>	<b>0,00</b>	<b>0,00</b>	<b>0,00</b>	<b>0,00</b>
<b>SA00</b>	<b>Nettoergebnis nach Zuw./Entn. Haushaltsrücklagen (Saldo 0 +/- SU23)</b>				<b>-119 462,90</b>	<b>-121 700,00</b>	<b>2 237,10</b>			
<b>Investive Gebarung</b>										
<b>SU 33</b>	<b>Summe Einzahlungen investive Gebarung</b>							<b>0,00</b>	<b>0,00</b>	<b>0,00</b>
<b>SU 34</b>	<b>Summe Auszahlungen investive Gebarung</b>							<b>0,00</b>	<b>0,00</b>	<b>0,00</b>
<b>SA2</b>	<b>Saldo (2) Geldfluss aus der Investiven Gebarung (33 - 34)</b>							<b>0,00</b>	<b>0,00</b>	<b>0,00</b>
<b>SA3</b>	<b>Saldo (3) Nettofinanzierungssaldo (Saldo 1 + Saldo 2)</b>							<b>-119 462,90</b>	<b>-121 700,00</b>	<b>2 237,10</b>
<b>Finanzierungstätigkeit</b>										
<b>SU 35</b>	<b>Summe Einzahlungen aus der Finanzierungstätigkeit</b>							<b>0,00</b>	<b>0,00</b>	<b>0,00</b>
<b>SU 36</b>	<b>Summe Auszahlungen aus der Finanzierungstätigkeit</b>							<b>0,00</b>	<b>0,00</b>	<b>0,00</b>
<b>SA4</b>	<b>Saldo (4) Geldfluss aus der Finanzierungstätigkeit (35 - 36)</b>							<b>0,00</b>	<b>0,00</b>	<b>0,00</b>
<b>SA5</b>	<b>Saldo (5) Geldfluss aus der voranschlagswirksamen Gebarung (Saldo 3 + Saldo 4)</b>							<b>-119 462,90</b>	<b>-121 700,00</b>	<b>2 237,10</b>
<b>58</b>	<b>Veterinärmedizin</b>									
<b>581</b>	<b>Maßnahmen der Veterinärmedizin</b>									
<b>581000</b>	<b>Maßnahmen der Veterinärmedizin</b>									
<b>Operative Gebarung</b>										
<b>SU 21 / 31</b>	<b>Summe Erträge / Einzahlungen operative Gebarung</b>				<b>0,00</b>	<b>0,00</b>	<b>0,00</b>	<b>0,00</b>	<b>0,00</b>	<b>0,00</b>
1/581000-728000	Entgelte für sonstige Leistungen	2225	3225	24	3 625,06	2 300,00	1 325,06	3 062,00	2 300,00	762,00
1/581000-757000	Laufende Transferzahlungen an private Organismen ohne Erwerbszweck	2234	3234	27	4 824,00	5 700,00	-876,00	4 824,00	5 700,00	-876,00
<b>SU 22 / 32</b>	<b>Summe Aufwendungen / Auszahlungen operative Gebarung</b>				<b>8 449,06</b>	<b>8 000,00</b>	<b>449,06</b>	<b>7 886,00</b>	<b>8 000,00</b>	<b>-114,00</b>
<b>SA 0 / SA 1</b>	<b>(0) Nettoergebnis (21 - 22) / (1) Geldfluss operative Gebarung (31 - 32)</b>				<b>-8 449,06</b>	<b>-8 000,00</b>	<b>-449,06</b>	<b>-7 886,00</b>	<b>-8 000,00</b>	<b>114,00</b>
<b>SU 23</b>	<b>Summe Haushaltsrücklagen</b>				<b>0,00</b>	<b>0,00</b>	<b>0,00</b>	<b>0,00</b>	<b>0,00</b>	<b>0,00</b>
<b>SA00</b>	<b>Nettoergebnis nach Zuw./Entn. Haushaltsrücklagen (Saldo 0 +/- SU23)</b>				<b>-8 449,06</b>	<b>-8 000,00</b>	<b>-449,06</b>			
<b>Investive Gebarung</b>										
<b>SU 33</b>	<b>Summe Einzahlungen investive Gebarung</b>							<b>0,00</b>	<b>0,00</b>	<b>0,00</b>
<b>SU 34</b>	<b>Summe Auszahlungen investive Gebarung</b>							<b>0,00</b>	<b>0,00</b>	<b>0,00</b>
<b>SA2</b>	<b>Saldo (2) Geldfluss aus der Investiven Gebarung (33 - 34)</b>							<b>0,00</b>	<b>0,00</b>	<b>0,00</b>
<b>SA3</b>	<b>Saldo (3) Nettofinanzierungssaldo (Saldo 1 + Saldo 2)</b>							<b>-7 886,00</b>	<b>-8 000,00</b>	<b>114,00</b>

	MVAG		VCQU	Ergebnisrechnung			Finanzierungsrechnung		
	EH	FH		RA 2023	VA 2023	RA - VA	RA 2023	VA 2023	RA - VA
<b>Finanzierungstätigkeit</b>									
SU 35							0,00	0,00	0,00
	Summe Einzahlungen aus der Finanzierungstätigkeit								
SU 36							0,00	0,00	0,00
	Summe Auszahlungen aus der Finanzierungstätigkeit								
SA4							0,00	0,00	0,00
	Saldo (4) Geldfluss aus der Finanzierungstätigkeit (35 – 36)								
SA5							-7 886,00	-8 000,00	114,00
	Saldo (5) Geldfluss aus der voranschlagswirksamen Gebarung (Saldo 3 + Saldo 4)								

		MVAG	MVAG	VCQU	Ergebnisrechnung			Finanzierungsrechnung		
		EH	FH		RA 2023	VA 2023	RA - VA	RA 2023	VA 2023	RA - VA
<b>6 Straßen- und Wasserbau, Verkehr</b>										
<b>61</b>	<b>Straßenbau</b>									
<b>612</b>	<b>Gemeindestraßen</b>									
<b>612000</b>	<b>Gemeindestraßen</b>									
<b>Operative Gebarung</b>										
2/612000+811000	Miet- und Pachtertrag	2115	3115	14	13 511,11	14 000,00	-488,89	13 220,96	14 000,00	-779,04
2/612000+811010	Miet- und Pachtertrag	2115	3115	14	374,95	600,00	-225,05	374,95	600,00	-225,05
2/612000+811020	Miet- und Pachtertrag	2115	3115	14	4 315,48	4 000,00	315,48	4 101,00	4 000,00	101,00
2/612000+813000	Erträge aus der Auflösung von Investitionszuschüssen (Kapitaltransfers)	2127			54 882,32	56 500,00	-1 617,68	0,00	0,00	0,00
2/612000+817200	Erträge aus der Auflösung von sonstigen Rückstellungen	2117			1 221,58	0,00	1 221,58	0,00	0,00	0,00
2/612000+817300	Erträge aus der Auflösung von sonstigen Rückstellungen	2117			204,36	0,00	204,36	0,00	0,00	0,00
2/612000+829000	Sonstige Erträge	2116	3116	18	0,00	22 700,00	-22 700,00	0,00	22 700,00	-22 700,00
2/612000+829200	Sonstige Erträge - Rückersatz Dienstjubiläen	2116	3116	18	7 374,30	6 800,00	574,30	7 374,30	6 800,00	574,30
2/612000+829903	Sonstige Erträge	2116	3116	1 18	0,00	46 500,00	-46 500,00	0,00	46 500,00	-46 500,00
2/612000+829904	Sonstige Erträge	2116	3116	1 18	0,00	10 000,00	-10 000,00	0,00	10 000,00	-10 000,00
2/612000+861140	Transfers von Ländern, Landesfonds und Landeskammern	2121	3121	15	2 122,86	2 100,00	22,86	2 122,86	2 100,00	22,86
2/612000+868000	Transfers von privaten Haushalten	2124	3124	16	53 183,50	45 000,00	8 183,50	53 183,50	45 000,00	8 183,50
2/612000+871113	Kapitaltransfers aus Gemeinde-Bedarfszuweisungsmittel	2121	3121	1 33	0,00	40 000,00	-40 000,00	0,00	40 000,00	-40 000,00
2/612000+871114	Kapitaltransfers aus Gemeinde-Bedarfszuweisungsmittel	2121	3121	1 33	0,00	0,00	0,00	87 000,00	87 000,00	0,00
2/612000+871116	Kapitaltransfers aus Gemeinde-Bedarfszuweisungsmittel	2121	3121	1 33	0,00	112 000,00	-112 000,00	0,00	0,00	0,00
<b>SU 21 / 31</b>	<b>Summe Erträge / Einzahlungen operative Gebarung</b>				<b>137 190,46</b>	<b>360 200,00</b>	<b>-223 009,54</b>	<b>167 377,57</b>	<b>278 700,00</b>	<b>-111 322,43</b>
1/612000-400000	Geringwertige Wirtschaftsgüter (GWG)	2221	3221	23	19 947,77	18 000,00	1 947,77	19 965,06	18 000,00	1 965,06
1/612000-420000	Roh-, Hilfs- und Baustoffe	2221	3221	23	21 961,44	25 000,00	-3 038,56	19 153,20	25 000,00	-5 846,80
1/612000-511000	Geldbezüge der Vertragsbediensteten in handwerklicher Verwendung	2211	3211	20	215 708,88	214 600,00	1 108,88	215 708,88	214 600,00	1 108,88
1/612000-523000	Geldbezüge der nicht ganzjährig beschäftigten Arbeiter	2211	3211	20	0,00	1 200,00	-1 200,00	0,00	1 200,00	-1 200,00
1/612000-565000	Mehrleistungsvergütungen	2211	3211	20	16 728,65	19 400,00	-2 671,35	16 728,65	19 400,00	-2 671,35
1/612000-565100	Mehrleistungsvergütungen	2211	3211	20	17 918,68	17 600,00	318,68	17 918,68	17 600,00	318,68
1/612000-566000	Zuwendungen aus Anlass von Dienstjubiläen	2212	3212	20	6 005,86	6 000,00	5,86	6 005,86	6 000,00	5,86
1/612000-569000	Sonstige Nebengebühren	2211	3211	20	25 823,46	23 400,00	2 423,46	25 823,46	23 400,00	2 423,46

		MVAG			Ergebnisrechnung			Finanzierungsrechnung		
		EH	FH	VCQU	RA 2023	VA 2023	RA - VA	RA 2023	VA 2023	RA - VA
1/612000-580000	Dienstgeberbeiträge zum Ausgleichsfonds für Familienbeihilfen	2212	3212	20	9 121,60	9 500,00	-378,40	9 121,60	9 500,00	-378,40
1/612000-582000	Sonstige Dienstgeberbeiträge zur sozialen Sicherheit	2212	3212	20	56 291,25	56 300,00	-8,75	56 291,25	56 300,00	-8,75
1/612000-582200	Sonstige Dienstgeberbeiträge zur sozialen Sicherheit - Ruhebezüge Vb	2212	3212	20	23 195,66	23 200,00	-4,34	23 195,66	23 200,00	-4,34
1/612000-590000	Freiwillige Sozialleistungen	2212	3212	20	117,98	100,00	17,98	117,98	100,00	17,98
1/612000-593000	Dotierung von Rückstellungen für nicht konsumierte Urlaube	2214			2 680,07	0,00	2 680,07	0,00	0,00	0,00
1/612000-594100	Dotierung von sonstigen Personalrückstellungen	2214			4 520,88	0,00	4 520,88	0,00	0,00	0,00
1/612000-600000	Strom	2222	3222	24	182,58	400,00	-217,42	56,20	400,00	-343,80
1/612000-611000	Instandhaltung von Straßenbauten	2224	3224	24	27 952,69	25 000,00	2 952,69	31 473,61	25 000,00	6 473,61
1/612000-611092	Instandhaltung von Straßenbauten	2224	3224	24	0,00	2 500,00	-2 500,00	0,00	2 500,00	-2 500,00
1/612000-611100	Instandhaltung von Straßenbauten - Oberflächenentwässerung	2224	3224	24	30 153,17	55 000,00	-24 846,83	14 868,00	55 000,00	-40 132,00
1/612000-614000	Instandhaltung von Gebäuden und Bauten	2224	3224	24	2 400,00	2 400,00	0,00	2 400,00	2 400,00	0,00
1/612000-670000	Versicherungen	2222	3222	24	1 391,74	1 400,00	-8,26	1 391,74	1 400,00	-8,26
1/612000-680200	Planmäßige Abschreibung	2226			415 445,12	413 100,00	2 345,12	0,00	0,00	0,00
1/612000-680500	Planmäßige Abschreibung	2226			3 338,41	3 300,00	38,41	0,00	0,00	0,00
1/612000-680600	Planmäßige Abschreibung	2226			498,80	500,00	-1,20	0,00	0,00	0,00
1/612000-680700	Planmäßige Abschreibung	2226			578,22	600,00	-21,78	0,00	0,00	0,00
1/612000-700000	Miet- und Pachtaufwand	2223	3223	24	64 886,50	60 000,00	4 886,50	64 662,59	60 000,00	4 662,59
1/612000-711000	Gebühren für die Benützung von Gemeindeeinrichtungen und Anlagen gemäß FAG	2225	3225	24	132,00	100,00	32,00	92,16	100,00	-7,84
1/612000-724000	Reisegebühren	2225	3225	24	73,70	200,00	-126,30	73,70	200,00	-126,30
1/612000-728000	Entgelte für sonstige Leistungen	2225	3225	24	22 686,84	23 500,00	-813,16	30 360,29	23 500,00	6 860,29
1/612000-768000	Sonstige Transfers an private Haushalte	2234	3234	27	781,38	800,00	-18,62	781,38	800,00	-18,62
<b>SU 22 / 32</b>	<b>Summe Aufwendungen / Auszahlungen operative Gebarung</b>				<b>990 523,33</b>	<b>1 003 100,00</b>	<b>-12 576,67</b>	<b>556 189,95</b>	<b>585 600,00</b>	<b>-29 410,05</b>
<b>SA 0 / SA 1</b>	<b>(0) Nettoergebnis (21 - 22) / (1) Geldfluss operative Gebarung (31 - 32)</b>				<b>-853 332,87</b>	<b>-642 900,00</b>	<b>-210 432,87</b>	<b>-388 812,38</b>	<b>-306 900,00</b>	<b>-81 912,38</b>
2/612000+894900	Entnahmen von zweckgebundenen Haushaltsrücklagen	2301			182 110,03	201 800,00	-19 689,97	0,00	0,00	0,00
1/612000-794900	Zuweisung an zweckgebundene Haushaltsrücklagen	2401			87 000,00	40 000,00	-47 000,00	0,00	0,00	0,00
<b>SU 23</b>	<b>Summe Haushaltsrücklagen</b>				<b>95 110,03</b>	<b>161 800,00</b>	<b>-66 689,97</b>	<b>0,00</b>	<b>0,00</b>	<b>0,00</b>
<b>SA00</b>	<b>Nettoergebnis nach Zuw./Entn. Haushaltsrücklagen (Saldo 0 +/- SU23)</b>				<b>-758 222,84</b>	<b>-481 100,00</b>	<b>-277 122,84</b>			
<b>Investive Gebarung</b>										
2/612000+300003	Kapitaltransfers von Bund, Bundesfonds und Bundeskammern		3331	1 33	0,00	0,00	0,00	50 000,00	50 000,00	0,00



		MVAG			Ergebnisrechnung			Finanzierungsrechnung		
		EH	FH	VCQU	RA 2023	VA 2023	RA - VA	RA 2023	VA 2023	RA - VA
2/612000+300400	Kapitaltransfers von Bund, Bundesfonds und Bundeskammern		3331	1 33	0,00	0,00	0,00	121 488,00	121 500,00	-12,00
2/612000+301105	Kapitaltransfers von Ländern, Landesfonds und Landeskammern		3331	1 33	0,00	0,00	0,00	0,00	240 000,00	-240 000,00
2/612000+301300	Kapitaltransfers von Ländern, Landesfonds und Landeskammern		3331	1 33	0,00	0,00	0,00	27 843,47	27 800,00	43,47
<b>SU 33</b>	<b>Summe Einzahlungen investive Gebarung</b>							<b>199 331,47</b>	<b>439 300,00</b>	<b>-239 968,53</b>
1/612000-002100	Straßenbauten		3412	1 40	0,00	0,00	0,00	13 332,94	13 300,00	32,94
1/612000-002300	Straßenbauten		3412	1 40	0,00	0,00	0,00	68 716,51	68 700,00	16,51
1/612000-002400	Straßenbauten		3412	1 40	0,00	0,00	0,00	36 182,57	36 200,00	-17,43
1/612000-002500	Straßenbauten		3412	1 40	0,00	0,00	0,00	3 987,30	3 400,00	587,30
1/612000-002600	Straßenbauten		3412	1 40	0,00	0,00	0,00	84 012,98	100 000,00	-15 987,02
1/612000-002700	Straßenbauten		3412	1 40	0,00	0,00	0,00	478 026,00	520 000,00	-41 974,00
1/612000-005000	Anlagen zu Straßenbauten		3412	1 40	0,00	0,00	0,00	7 998,77	28 000,00	-20 001,23
1/612000-005100	Anlagen zu Straßenbauten		3412	1 40	0,00	0,00	0,00	139 166,40	0,00	139 166,40
1/612000-006000	Sonstige Grundstückseinrichtungen		3412	1 40	0,00	0,00	0,00	0,00	20 000,00	-20 000,00
1/612000-006100	Sonstige Grundstückseinrichtungen		3412	1 40	0,00	0,00	0,00	4 347,24	35 100,00	-30 752,76
<b>SU 34</b>	<b>Summe Auszahlungen investive Gebarung</b>							<b>835 770,71</b>	<b>824 700,00</b>	<b>11 070,71</b>
<b>SA2</b>	<b>Saldo (2) Geldfluss aus der Investiven Gebarung (33 – 34)</b>							<b>-636 439,24</b>	<b>-385 400,00</b>	<b>-251 039,24</b>
<b>SA3</b>	<b>Saldo (3) Nettofinanzierungssaldo (Saldo 1 + Saldo 2)</b>							<b>-1 025 251,62</b>	<b>-692 300,00</b>	<b>-332 951,62</b>
<b>Finanzierungstätigkeit</b>										
<b>SU 35</b>	<b>Summe Einzahlungen aus der Finanzierungstätigkeit</b>							<b>0,00</b>	<b>0,00</b>	<b>0,00</b>
<b>SU 36</b>	<b>Summe Auszahlungen aus der Finanzierungstätigkeit</b>							<b>0,00</b>	<b>0,00</b>	<b>0,00</b>
<b>SA4</b>	<b>Saldo (4) Geldfluss aus der Finanzierungstätigkeit (35 – 36)</b>							<b>0,00</b>	<b>0,00</b>	<b>0,00</b>
<b>SA5</b>	<b>Saldo (5) Geldfluss aus der voranschlagswirksamen Gebarung (Saldo 3 + Saldo 4)</b>							<b>-1 025 251,62</b>	<b>-692 300,00</b>	<b>-332 951,62</b>
<b>616</b>	<b>Sonstige Straßen und Wege</b>									
<b>616000</b>	<b>Sonstige Straßen und Wege</b>									
<b>Operative Gebarung</b>										
2/616000+816000	Kostenbeiträge (Kostenersätze) für sonstige Leistungen	2114	3114	13	6 363,13	5 000,00	1 363,13	6 363,13	5 000,00	1 363,13
<b>SU 21 / 31</b>	<b>Summe Erträge / Einzahlungen operative Gebarung</b>				<b>6 363,13</b>	<b>5 000,00</b>	<b>1 363,13</b>	<b>6 363,13</b>	<b>5 000,00</b>	<b>1 363,13</b>
1/616000-611000	Instandhaltung von Straßenbauten	2224	3224	24	29 858,72	23 000,00	6 858,72	10 834,29	23 000,00	-12 165,71
<b>SU 22 / 32</b>	<b>Summe Aufwendungen / Auszahlungen operative Gebarung</b>				<b>29 858,72</b>	<b>23 000,00</b>	<b>6 858,72</b>	<b>10 834,29</b>	<b>23 000,00</b>	<b>-12 165,71</b>
<b>SA 0 / SA 1</b>	<b>(0) Nettoergebnis (21 - 22) / (1) Geldfluss operative Gebarung (31 – 32)</b>				<b>-23 495,59</b>	<b>-18 000,00</b>	<b>-5 495,59</b>	<b>-4 471,16</b>	<b>-18 000,00</b>	<b>13 528,84</b>
<b>SU 23</b>	<b>Summe Haushaltsrücklagen</b>				<b>0,00</b>	<b>0,00</b>	<b>0,00</b>	<b>0,00</b>	<b>0,00</b>	<b>0,00</b>
<b>SA00</b>	<b>Nettoergebnis nach Zuw./Entn. Haushaltsrücklagen (Saldo 0 +/- SU23)</b>				<b>-23 495,59</b>	<b>-18 000,00</b>	<b>-5 495,59</b>			
<b>Investive Gebarung</b>										
<b>SU 33</b>	<b>Summe Einzahlungen investive Gebarung</b>							<b>0,00</b>	<b>0,00</b>	<b>0,00</b>

	MVAG	MVAG	VCQU	Ergebnisrechnung			Finanzierungsrechnung			
				EH	FH		RA 2023	VA 2023	RA - VA	RA 2023
SU 34								0,00	0,00	0,00
SA2								0,00	0,00	0,00
SA3								-4 471,16	-18 000,00	13 528,84
<b>Finanzierungstätigkeit</b>										
SU 35								0,00	0,00	0,00
SU 36								0,00	0,00	0,00
SA4								0,00	0,00	0,00
SA5								-4 471,16	-18 000,00	13 528,84
<b>63 Schutzwasserbau</b>										
<b>633 Wildbachverbauung</b>										
<b>633000 Wildbachverbauung</b>										
<b>Operative Gebarung</b>										
SU 21 / 31								0,00	0,00	0,00
1/633000-610000								19 200,00	18 400,00	800,00
1/633000-751100								421,00	0,00	421,00
SU 22 / 32								19 621,00	18 400,00	1 221,00
SA 0 / SA 1								-19 621,00	-18 400,00	-1 221,00
SU 23								0,00	0,00	0,00
SA00								-19 621,00	-18 400,00	-1 221,00
<b>Investive Gebarung</b>										
SU 33								0,00	0,00	0,00
SU 34								0,00	0,00	0,00
SA2								0,00	0,00	0,00
SA3								-20 099,00	-18 400,00	-1 699,00
<b>Finanzierungstätigkeit</b>										
SU 35								0,00	0,00	0,00
SU 36								0,00	0,00	0,00
SA4								0,00	0,00	0,00
SA5								-20 099,00	-18 400,00	-1 699,00

		MVAG	MVAG	VCQU	Ergebnisrechnung			Finanzierungsrechnung		
		EH	FH		RA 2023	VA 2023	RA - VA	RA 2023	VA 2023	RA - VA
<b>7 Wirtschaftsförderung</b>										
<b>74</b>	<b>Sonstige Förderung der Land- und Forstwirtschaft</b>									
<b>742</b>	<b>Produktionsförderung</b>									
<b>742000</b>	<b>Produktionsförderung</b>									
<b>Operative Gebarung</b>										
<b>SU 21 / 31</b>	<b>Summe Erträge / Einzahlungen operative Gebarung</b>				<b>0,00</b>	<b>0,00</b>	<b>0,00</b>	<b>0,00</b>	<b>0,00</b>	<b>0,00</b>
1/742000-757000	Transfers an private Organisationen ohne Erwerbszweck	2234	3234	27	0,00	400,00	-400,00	0,00	400,00	-400,00
1/742000-768000	Sonstige laufende Transferzahlungen an private Haushalte	2234	3234	27	69 841,04	70 000,00	-158,96	69 841,04	70 000,00	-158,96
<b>SU 22 / 32</b>	<b>Summe Aufwendungen / Auszahlungen operative Gebarung</b>				<b>69 841,04</b>	<b>70 400,00</b>	<b>-558,96</b>	<b>69 841,04</b>	<b>70 400,00</b>	<b>-558,96</b>
<b>SA 0 / SA 1</b>	<b>(0) Nettoergebnis (21 - 22) / (1) Geldfluss operative Gebarung (31 - 32)</b>				<b>-69 841,04</b>	<b>-70 400,00</b>	<b>558,96</b>	<b>-69 841,04</b>	<b>-70 400,00</b>	<b>558,96</b>
<b>SU 23</b>	<b>Summe Haushaltsrücklagen</b>				<b>0,00</b>	<b>0,00</b>	<b>0,00</b>	<b>0,00</b>	<b>0,00</b>	<b>0,00</b>
<b>SA00</b>	<b>Nettoergebnis nach Zuw./Entn. Haushaltsrücklagen (Saldo 0 +/- SU23)</b>				<b>-69 841,04</b>	<b>-70 400,00</b>	<b>558,96</b>			
<b>Investive Gebarung</b>										
<b>SU 33</b>	<b>Summe Einzahlungen investive Gebarung</b>							<b>0,00</b>	<b>0,00</b>	<b>0,00</b>
<b>SU 34</b>	<b>Summe Auszahlungen investive Gebarung</b>							<b>0,00</b>	<b>0,00</b>	<b>0,00</b>
<b>SA2</b>	<b>Saldo (2) Geldfluss aus der Investiven Gebarung (33 - 34)</b>							<b>0,00</b>	<b>0,00</b>	<b>0,00</b>
<b>SA3</b>	<b>Saldo (3) Nettofinanzierungssaldo (Saldo 1 + Saldo 2)</b>							<b>-69 841,04</b>	<b>-70 400,00</b>	<b>558,96</b>
<b>Finanzierungstätigkeit</b>										
<b>SU 35</b>	<b>Summe Einzahlungen aus der Finanzierungstätigkeit</b>							<b>0,00</b>	<b>0,00</b>	<b>0,00</b>
<b>SU 36</b>	<b>Summe Auszahlungen aus der Finanzierungstätigkeit</b>							<b>0,00</b>	<b>0,00</b>	<b>0,00</b>
<b>SA4</b>	<b>Saldo (4) Geldfluss aus der Finanzierungstätigkeit (35 - 36)</b>							<b>0,00</b>	<b>0,00</b>	<b>0,00</b>
<b>SA5</b>	<b>Saldo (5) Geldfluss aus der voranschlagswirksamen Gebarung (Saldo 3 + Saldo 4)</b>							<b>-69 841,04</b>	<b>-70 400,00</b>	<b>558,96</b>
<b>747</b>	<b>Jagd und Fischerei</b>									
<b>747000</b>	<b>Jagd und Fischerei</b>									
<b>Operative Gebarung</b>										
2/747000+811000	Einn. aus Vermietung, Verpachtung Dienstbarkeiten und Baurechten	2115	3115	14	3 400,51	3 500,00	-99,49	3 400,51	3 500,00	-99,49
2/747000+811020	Einn. Aus Vermietung	2115	3115	14	19 124,66	19 100,00	24,66	19 124,66	19 100,00	24,66
<b>SU 21 / 31</b>	<b>Summe Erträge / Einzahlungen operative Gebarung</b>				<b>22 525,17</b>	<b>22 600,00</b>	<b>-74,83</b>	<b>22 525,17</b>	<b>22 600,00</b>	<b>-74,83</b>
1/747000-700000	Miet- und Pachtaufwand	2223	3223	24	15 085,82	18 500,00	-3 414,18	15 085,82	18 500,00	-3 414,18
<b>SU 22 / 32</b>	<b>Summe Aufwendungen / Auszahlungen operative Gebarung</b>				<b>15 085,82</b>	<b>18 500,00</b>	<b>-3 414,18</b>	<b>15 085,82</b>	<b>18 500,00</b>	<b>-3 414,18</b>
<b>SA 0 / SA 1</b>	<b>(0) Nettoergebnis (21 - 22) / (1) Geldfluss operative Gebarung (31 - 32)</b>				<b>7 439,35</b>	<b>4 100,00</b>	<b>3 339,35</b>	<b>7 439,35</b>	<b>4 100,00</b>	<b>3 339,35</b>
<b>SU 23</b>	<b>Summe Haushaltsrücklagen</b>				<b>0,00</b>	<b>0,00</b>	<b>0,00</b>	<b>0,00</b>	<b>0,00</b>	<b>0,00</b>
<b>SA00</b>	<b>Nettoergebnis nach Zuw./Entn. Haushaltsrücklagen (Saldo 0 +/- SU23)</b>				<b>7 439,35</b>	<b>4 100,00</b>	<b>3 339,35</b>			

	MVAG	MVAG	VCQU	Ergebnisrechnung			Finanzierungsrechnung			
				EH	FH		RA 2023	VA 2023	RA - VA	RA 2023
<b>Investive Gebarung</b>										
SU 33								0,00	0,00	0,00
SU 34								0,00	0,00	0,00
SA2								0,00	0,00	0,00
SA3								7 439,35	4 100,00	3 339,35
<b>Finanzierungstätigkeit</b>										
SU 35								0,00	0,00	0,00
SU 36								0,00	0,00	0,00
SA4								0,00	0,00	0,00
SA5								7 439,35	4 100,00	3 339,35
<b>77 Förderung des Fremdenverkehrs</b>										
<b>771 Maßnahmen zur Förderung des Fremdenverkehrs</b>										
<b>771000 Maßnahmen zur Förderung des Fremdenverkehrs</b>										
<b>Operative Gebarung</b>										
2/771000+816000				2114	3114	13		5 431,35	4 500,00	931,35
2/771000+816100				2114	3114	13		12 302,90	6 900,00	5 402,90
2/771000+816200				2114	3114	13		12 305,60	11 700,00	605,60
2/771000+816300				2114	3114	13		36,00	100,00	-64,00
2/771000+861100				2121	3121	15		0,00	0,00	0,00
2/771000+861110				2121	3121	15		114 593,00	114 000,00	593,00
<b>SU 21 / 31</b>								<b>144 668,85</b>	<b>137 200,00</b>	<b>7 468,85</b>
1/771000-726000				2225	3225	24		8 555,77	8 600,00	-44,23
1/771000-751101				2231	3231	26		12 031,80	9 800,00	2 231,80
1/771000-755100				2233	3233	27		135 458,80	134 300,00	1 158,80
1/771000-757100				2234	3234	27		12 152,70	9 800,00	2 352,70
<b>SU 22 / 32</b>								<b>168 199,07</b>	<b>162 500,00</b>	<b>5 699,07</b>
<b>SA 0 / SA 1</b>								<b>-23 530,22</b>	<b>-25 300,00</b>	<b>1 769,78</b>
<b>SU 23</b>								<b>0,00</b>	<b>0,00</b>	<b>0,00</b>
<b>SA00</b>								<b>-23 530,22</b>	<b>-25 300,00</b>	<b>1 769,78</b>

	MVAG	MVAG	VCQU	Ergebnisrechnung			Finanzierungsrechnung			
				EH	FH	RA 2023	VA 2023	RA - VA	RA 2023	VA 2023
<b>Investive Gebarung</b>										
SU 33								0,00	0,00	0,00
SU 34								0,00	0,00	0,00
SA2								0,00	0,00	0,00
SA3								-24 010,72	-25 300,00	1 289,28
<b>Finanzierungstätigkeit</b>										
SU 35								0,00	0,00	0,00
SU 36								0,00	0,00	0,00
SA4								0,00	0,00	0,00
SA5								-24 010,72	-25 300,00	1 289,28
<b>78 Förderung von Handel, Gewerbe und Industrie</b>										
<b>782 Wirtschaftspolitische Maßnahmen</b>										
<b>782000 Wirtschaftspolitische Maßnahmen</b>										
<b>Operative Gebarung</b>										
2/782000+817200	Erträge aus der Auflösung von sonstigen Rückstellungen	2117			181,44	0,00	181,44	0,00	0,00	0,00
2/782000+817300	Erträge aus der Auflösung von sonstigen Rückstellungen	2117			195,54	0,00	195,54	0,00	0,00	0,00
2/782000+860100	Transfers von Bund, Bundesfonds und Bundeskammern	2121	3121	15	0,00	1 000,00	-1 000,00	1 000,00	1 000,00	0,00
<b>SU 21 / 31</b>	<b>Summe Erträge / Einzahlungen operative Gebarung</b>				<b>376,98</b>	<b>1 000,00</b>	<b>-623,02</b>	<b>1 000,00</b>	<b>1 000,00</b>	<b>0,00</b>
1/782000-400000	Geringwertige Wirtschaftsgüter (GWG)	2221	3221	23	734,11	700,00	34,11	734,11	700,00	34,11
1/782000-457000	Druckwerke	2221	3221	23	0,00	800,00	-800,00	0,00	800,00	-800,00
1/782000-510000	Geldbezüge der Vertragsbediensteten der Verwaltung	2211	3211	20	79 897,30	79 800,00	97,30	79 897,30	79 800,00	97,30
1/782000-565100	Mehrleistungsvergütungen	2211	3211	20	1 654,96	1 700,00	-45,04	1 654,96	1 700,00	-45,04
1/782000-582000	Sonstige Dienstgeberbeiträge zur sozialen Sicherheit	2212	3212	20	16 221,74	16 200,00	21,74	16 221,74	16 200,00	21,74
1/782000-582200	Sonstige Dienstgeberbeiträge zur sozialen Sicherheit - Ruhebezüge Vb	2212	3212	20	9 311,76	9 300,00	11,76	9 311,76	9 300,00	11,76
1/782000-600000	Strom	2222	3222	24	421,13	800,00	-378,87	26,18	800,00	-773,82
1/782000-600100	Wärme	2222	3222	24	1 277,77	1 000,00	277,77	1 277,77	1 000,00	277,77
1/782000-631000	Telekommunikationsdienste	2222	3222	24	478,23	300,00	178,23	473,99	300,00	173,99
1/782000-680700	Planmäßige Abschreibung	2226			6 597,63	6 600,00	-2,37	0,00	0,00	0,00
1/782000-700000	Mietzinse	2223	3223	24	6 426,00	7 000,00	-574,00	6 426,00	7 000,00	-574,00
1/782000-700100	Miet- und Pachtaufwand - EDV	2223	3223	24	421,27	700,00	-278,73	421,27	700,00	-278,73

		MVAG			Ergebnisrechnung			Finanzierungsrechnung		
		EH	FH	VCQU	RA 2023	VA 2023	RA - VA	RA 2023	VA 2023	RA - VA
1/782000-711000	Gebühren für die Benützung von Gemeindeeinrichtungen und Anlagen gemäß FAG	2225	3225	24	257,39	300,00	-42,61	220,00	300,00	-80,00
1/782000-720192	Kostenbeiträge (Kostenersätze) für Leistungen	2225	3225	24	192,19	2 000,00	-1 807,81	192,19	2 000,00	-1 807,81
1/782000-723000	Amtspauschalien und Repräsentationsaufwendungen	2225	3225	24	73,66	500,00	-426,34	73,66	500,00	-426,34
1/782000-728000	Entgelte für sonstige Leistungen	2225	3225	24	56 998,02	56 000,00	998,02	56 793,04	56 000,00	793,04
1/782000-755100	Laufende Transferzahlungen an Unternehmungen	2233	3233	27	84 776,50	87 000,00	-2 223,50	84 776,50	87 000,00	-2 223,50
1/782000-757000	Transfers an private Organisationen ohne Erwerbszweck	2234	3234	27	15 000,00	16 700,00	-1 700,00	15 000,00	16 700,00	-1 700,00
1/782000-768000	Sonstige Transfers an private Haushalte	2234	3234	27	134,72	200,00	-65,28	134,72	200,00	-65,28
1/782000-768100	Sonstige Transfers an private Haushalte	2234	3234	27	10,00	300,00	-290,00	10,00	300,00	-290,00
<b>SU 22 / 32</b>	<b>Summe Aufwendungen / Auszahlungen operative Gebarung</b>				<b>280 884,38</b>	<b>287 900,00</b>	<b>-7 015,62</b>	<b>273 645,19</b>	<b>281 300,00</b>	<b>-7 654,81</b>
<b>SA 0 / SA 1</b>	<b>(0) Nettoergebnis (21 - 22) / (1) Geldfluss operative Gebarung (31 - 32)</b>				<b>-280 507,40</b>	<b>-286 900,00</b>	<b>6 392,60</b>	<b>-272 645,19</b>	<b>-280 300,00</b>	<b>7 654,81</b>
<b>SU 23</b>	<b>Summe Haushaltsrücklagen</b>				<b>0,00</b>	<b>0,00</b>	<b>0,00</b>	<b>0,00</b>	<b>0,00</b>	<b>0,00</b>
<b>SA00</b>	<b>Nettoergebnis nach Zuw./Entn. Haushaltsrücklagen (Saldo 0 +/- SU23)</b>				<b>-280 507,40</b>	<b>-286 900,00</b>	<b>6 392,60</b>			
<b>Investive Gebarung</b>										
<b>SU 33</b>	<b>Summe Einzahlungen investive Gebarung</b>							<b>0,00</b>	<b>0,00</b>	<b>0,00</b>
<b>SU 34</b>	<b>Summe Auszahlungen investive Gebarung</b>							<b>0,00</b>	<b>0,00</b>	<b>0,00</b>
<b>SA2</b>	<b>Saldo (2) Geldfluss aus der Investiven Gebarung (33 - 34)</b>							<b>0,00</b>	<b>0,00</b>	<b>0,00</b>
<b>SA3</b>	<b>Saldo (3) Nettofinanzierungssaldo (Saldo 1 + Saldo 2)</b>							<b>-272 645,19</b>	<b>-280 300,00</b>	<b>7 654,81</b>
<b>Finanzierungstätigkeit</b>										
<b>SU 35</b>	<b>Summe Einzahlungen aus der Finanzierungstätigkeit</b>							<b>0,00</b>	<b>0,00</b>	<b>0,00</b>
<b>SU 36</b>	<b>Summe Auszahlungen aus der Finanzierungstätigkeit</b>							<b>0,00</b>	<b>0,00</b>	<b>0,00</b>
<b>SA4</b>	<b>Saldo (4) Geldfluss aus der Finanzierungstätigkeit (35 - 36)</b>							<b>0,00</b>	<b>0,00</b>	<b>0,00</b>
<b>SA5</b>	<b>Saldo (5) Geldfluss aus der voranschlagswirksamen Gebarung (Saldo 3 + Saldo 4)</b>							<b>-272 645,19</b>	<b>-280 300,00</b>	<b>7 654,81</b>

		MVAG			Ergebnisrechnung			Finanzierungsrechnung		
		EH	FH	VCQU	RA 2023	VA 2023	RA - VA	RA 2023	VA 2023	RA - VA
<b>8 Dienstleistungen</b>										
<b>81</b>	<b>Öffentliche Einrichtungen (soweit nicht dem Abschnitt 85 zuzuordnen)</b>									
<b>812</b>	<b>WC-Anlagen</b>									
<b>812000</b>	<b>WC-Anlagen</b>									
<b>Operative Gebarung</b>										
2/812000+829000	Sonstige Erträge	2116	3116	18	0,00	200,00	-200,00	0,00	200,00	-200,00
<b>SU 21 / 31</b>	<b>Summe Erträge / Einzahlungen operative Gebarung</b>				<b>0,00</b>	<b>200,00</b>	<b>-200,00</b>	<b>0,00</b>	<b>200,00</b>	<b>-200,00</b>
1/812000-400000	Geringwertige Wirtschaftsgüter (GWG)	2221	3221	23	1 299,66	1 200,00	99,66	1 284,21	1 200,00	84,21
1/812000-454000	Reinigungsmittel	2221	3221	23	3 623,23	2 300,00	1 323,23	3 623,23	2 300,00	1 323,23
1/812000-600000	Strom	2222	3222	24	1 315,31	1 000,00	315,31	743,27	1 000,00	-256,73
1/812000-680300	Planmäßige Abschreibung	2226			619,03	600,00	19,03	0,00	0,00	0,00
1/812000-691000	Schadensvergütungen	2225	3225	24	233,76	0,00	233,76	0,00	0,00	0,00
1/812000-700000	Miet- und Pachtaufwand	2223	3223	24	5 352,02	6 000,00	-647,98	5 352,02	6 000,00	-647,98
1/812000-711000	Gebühren für die Benützung von Gemeindeeinrichtungen und Anlagen gemäß FAG	2225	3225	24	12 876,23	5 100,00	7 776,23	3 987,21	5 100,00	-1 112,79
1/812000-728000	Entgelte für sonstige Leistungen	2225	3225	24	895,21	500,00	395,21	895,21	500,00	395,21
<b>SU 22 / 32</b>	<b>Summe Aufwendungen / Auszahlungen operative Gebarung</b>				<b>26 214,45</b>	<b>16 700,00</b>	<b>9 514,45</b>	<b>15 885,15</b>	<b>16 100,00</b>	<b>-214,85</b>
<b>SA 0 / SA 1</b>	<b>(0) Nettoergebnis (21 - 22) / (1) Geldfluss operative Gebarung (31 - 32)</b>				<b>-26 214,45</b>	<b>-16 500,00</b>	<b>-9 714,45</b>	<b>-15 885,15</b>	<b>-15 900,00</b>	<b>14,85</b>
2/812000+894900	Entnahmen von zweckgebundenen Haushaltsrücklagen	2301			6 000,00	6 000,00	0,00	0,00	0,00	0,00
<b>SU 23</b>	<b>Summe Haushaltsrücklagen</b>				<b>6 000,00</b>	<b>6 000,00</b>	<b>0,00</b>	<b>0,00</b>	<b>0,00</b>	<b>0,00</b>
<b>SA00</b>	<b>Nettoergebnis nach Zuw./Entn. Haushaltsrücklagen (Saldo 0 +/- SU23)</b>				<b>-20 214,45</b>	<b>-10 500,00</b>	<b>-9 714,45</b>			
<b>Investive Gebarung</b>										
<b>SU 33</b>	<b>Summe Einzahlungen investive Gebarung</b>							<b>0,00</b>	<b>0,00</b>	<b>0,00</b>
<b>SU 34</b>	<b>Summe Auszahlungen investive Gebarung</b>							<b>0,00</b>	<b>0,00</b>	<b>0,00</b>
<b>SA2</b>	<b>Saldo (2) Geldfluss aus der Investiven Gebarung (33 - 34)</b>							<b>0,00</b>	<b>0,00</b>	<b>0,00</b>
<b>SA3</b>	<b>Saldo (3) Nettofinanzierungssaldo (Saldo 1 + Saldo 2)</b>							<b>-15 885,15</b>	<b>-15 900,00</b>	<b>14,85</b>
<b>Finanzierungstätigkeit</b>										
<b>SU 35</b>	<b>Summe Einzahlungen aus der Finanzierungstätigkeit</b>							<b>0,00</b>	<b>0,00</b>	<b>0,00</b>
<b>SU 36</b>	<b>Summe Auszahlungen aus der Finanzierungstätigkeit</b>							<b>0,00</b>	<b>0,00</b>	<b>0,00</b>
<b>SA4</b>	<b>Saldo (4) Geldfluss aus der Finanzierungstätigkeit (35 - 36)</b>							<b>0,00</b>	<b>0,00</b>	<b>0,00</b>
<b>SA5</b>	<b>Saldo (5) Geldfluss aus der voranschlagswirksamen Gebarung (Saldo 3 + Saldo 4)</b>							<b>-15 885,15</b>	<b>-15 900,00</b>	<b>14,85</b>

		MVAG			Ergebnisrechnung			Finanzierungsrechnung		
		EH	FH	VCQU	RA 2023	VA 2023	RA - VA	RA 2023	VA 2023	RA - VA
<b>814</b>	<b>Straßenreinigung</b>									
<b>814000</b>	<b>Straßenreinigung</b>									
<b>Operative Gebarung</b>										
2/814000+816000	Kostenbeiträge (Kostensätze) für sonstige Leistungen	2114	3114	13	216 683,08	216 700,00	-16,92	216 683,08	216 700,00	-16,92
2/814000+817200	Erträge aus der Auflösung von sonstigen Rückstellungen	2117			1 114,21	0,00	1 114,21	0,00	0,00	0,00
2/814000+817300	Erträge aus der Auflösung von sonstigen Rückstellungen	2117			87,58	0,00	87,58	0,00	0,00	0,00
2/814000+829000	Sonstige Erträge	2116	3116	18	17 548,00	20 200,00	-2 652,00	17 548,00	20 200,00	-2 652,00
2/814000+829200	Sonstige Erträge - Rückerersatz Dienstjubiläen	2116	3116	18	6 755,12	3 600,00	3 155,12	6 755,12	3 600,00	3 155,12
2/814000+861140	Transfers von Ländern, Landesfonds und Landeskammern	2121	3121	15	3 081,85	25 400,00	-22 318,15	6 447,00	25 400,00	-18 953,00
2/814000+863100	Transfers von sonstigen Trägern öffentlichen Rechts und Sozialversicherungsträgern	2121	3121	15	0,00	0,00	0,00	1 753,13	0,00	1 753,13
<b>SU 21 / 31</b>	<b>Summe Erträge / Einzahlungen operative Gebarung</b>				<b>245 269,84</b>	<b>265 900,00</b>	<b>-20 630,16</b>	<b>249 186,33</b>	<b>265 900,00</b>	<b>-16 713,67</b>
1/814000-400000	Geringwertige Wirtschaftsgüter (GWG)	2221	3221	23	600,39	1 700,00	-1 099,61	301,30	1 700,00	-1 398,70
1/814000-420000	Roh-, Hilfs- und Baustoffe	2221	3221	23	68 875,29	73 000,00	-4 124,71	65 501,88	73 000,00	-7 498,12
1/814000-511000	Geldbezüge der Vertragsbediensteten in handwerklicher Verwendung	2211	3211	20	168 936,08	168 900,00	36,08	168 936,08	168 900,00	36,08
1/814000-511100	Geldbezüge der Vertragsbediensteten in handwerklicher Verwendung	2211	3211	20	21 852,90	21 900,00	-47,10	21 852,90	21 900,00	-47,10
1/814000-523000	Geldbezüge der nicht ganzjährig beschäftigten Arbeiter	2211	3211	20	0,00	2 300,00	-2 300,00	0,00	2 300,00	-2 300,00
1/814000-565000	Mehrleistungsvergütungen	2211	3211	20	11 401,79	12 900,00	-1 498,21	11 401,79	12 900,00	-1 498,21
1/814000-565100	Mehrleistungsvergütungen	2211	3211	20	10 610,22	10 500,00	110,22	10 610,22	10 500,00	110,22
1/814000-566000	Zuwendungen aus Anlass von Dienstjubiläen	2212	3212	20	2 573,94	2 600,00	-26,06	2 573,94	2 600,00	-26,06
1/814000-569000	Sonstige Nebengebühren	2211	3211	20	20 703,96	21 500,00	-796,04	20 703,96	21 500,00	-796,04
1/814000-580000	Dienstgeberbeiträge zum Ausgleichsfonds für Familienbeihilfen	2212	3212	20	7 352,49	7 800,00	-447,51	7 352,49	7 800,00	-447,51
1/814000-582000	Sonstige Dienstgeberbeiträge zur sozialen Sicherheit	2212	3212	20	42 777,95	44 000,00	-1 222,05	42 777,95	44 000,00	-1 222,05
1/814000-582200	Sonstige Dienstgeberbeiträge zur sozialen Sicherheit - Ruhebezüge Vb	2212	3212	20	22 222,35	22 200,00	22,35	22 222,35	22 200,00	22,35
1/814000-590000	Freiwillige Sozialleistungen	2212	3212	20	50,56	0,00	50,56	50,56	0,00	50,56
1/814000-593000	Dotierung von Rückstellungen für nicht konsumierte Urlaube	2214			2 210,67	0,00	2 210,67	0,00	0,00	0,00
1/814000-594100	Dotierung von sonstigen Personalrückstellungen	2214			3 668,71	0,00	3 668,71	0,00	0,00	0,00
1/814000-670000	Versicherungen	2222	3222	24	2 087,61	2 100,00	-12,39	2 087,61	2 100,00	-12,39



		MVAG			Ergebnisrechnung			Finanzierungsrechnung		
		EH	FH	VCQU	RA 2023	VA 2023	RA - VA	RA 2023	VA 2023	RA - VA
1/814000-691000	Schadensvergütungen	2225	3225	24	17 916,77	17 600,00	316,77	17 916,77	17 600,00	316,77
1/814000-700000	Miet- und Pachtaufwand	2223	3223	24	8 811,10	7 000,00	1 811,10	8 724,07	7 000,00	1 724,07
1/814000-724000	Reisegebühren	2225	3225	24	45,74	100,00	-54,26	45,74	100,00	-54,26
1/814000-728000	Entgelte für sonstige Leistungen	2225	3225	24	210 447,05	108 000,00	102 447,05	125 837,74	108 000,00	17 837,74
1/814000-768000	Sonstige Transfers an private Haushalte	2234	3234	27	889,15	900,00	-10,85	889,15	900,00	-10,85
<b>SU 22 / 32</b>	<b>Summe Aufwendungen / Auszahlungen operative Gebarung</b>				<b>624 034,72</b>	<b>525 000,00</b>	<b>99 034,72</b>	<b>529 786,50</b>	<b>525 000,00</b>	<b>4 786,50</b>
<b>SA 0 / SA 1</b>	<b>(0) Nettoergebnis (21 - 22) / (1) Geldfluss operative Gebarung (31 - 32)</b>				<b>-378 764,88</b>	<b>-259 100,00</b>	<b>-119 664,88</b>	<b>-280 600,17</b>	<b>-259 100,00</b>	<b>-21 500,17</b>
<b>SU 23</b>	<b>Summe Haushaltsrücklagen</b>				<b>0,00</b>	<b>0,00</b>	<b>0,00</b>	<b>0,00</b>	<b>0,00</b>	<b>0,00</b>
<b>SA00</b>	<b>Nettoergebnis nach Zuw./Entn. Haushaltsrücklagen (Saldo 0 +/- SU23)</b>				<b>-378 764,88</b>	<b>-259 100,00</b>	<b>-119 664,88</b>			
<b>Investive Gebarung</b>										
<b>SU 33</b>	<b>Summe Einzahlungen investive Gebarung</b>							<b>0,00</b>	<b>0,00</b>	<b>0,00</b>
<b>SU 34</b>	<b>Summe Auszahlungen investive Gebarung</b>							<b>0,00</b>	<b>0,00</b>	<b>0,00</b>
<b>SA2</b>	<b>Saldo (2) Geldfluss aus der Investiven Gebarung (33 - 34)</b>							<b>0,00</b>	<b>0,00</b>	<b>0,00</b>
<b>SA3</b>	<b>Saldo (3) Nettofinanzierungssaldo (Saldo 1 + Saldo 2)</b>							<b>-280 600,17</b>	<b>-259 100,00</b>	<b>-21 500,17</b>
<b>Finanzierungstätigkeit</b>										
<b>SU 35</b>	<b>Summe Einzahlungen aus der Finanzierungstätigkeit</b>							<b>0,00</b>	<b>0,00</b>	<b>0,00</b>
<b>SU 36</b>	<b>Summe Auszahlungen aus der Finanzierungstätigkeit</b>							<b>0,00</b>	<b>0,00</b>	<b>0,00</b>
<b>SA4</b>	<b>Saldo (4) Geldfluss aus der Finanzierungstätigkeit (35 - 36)</b>							<b>0,00</b>	<b>0,00</b>	<b>0,00</b>
<b>SA5</b>	<b>Saldo (5) Geldfluss aus der voranschlagswirksamen Gebarung (Saldo 3 + Saldo 4)</b>							<b>-280 600,17</b>	<b>-259 100,00</b>	<b>-21 500,17</b>
<b>815</b>	<b>Park- und Gartenanlagen, Kinderspielplätze</b>									
<b>815000</b>	<b>Park- und Gartenanlagen, Kinderspielplätze</b>									
<b>Operative Gebarung</b>										
2/815000+817200	Erträge aus der Auflösung von sonstigen Rückstellungen	2117			2 012,35	0,00	2 012,35	0,00	0,00	0,00
2/815000+817300	Erträge aus der Auflösung von sonstigen Rückstellungen	2117			176,16	0,00	176,16	0,00	0,00	0,00
2/815000+829000	Sonstige Erträge	2116	3116	18	0,00	2 500,00	-2 500,00	0,00	2 500,00	-2 500,00
2/815000+860100	Transfers von Bund, Bundesfonds und Bundeskammern	2121	3121	15	1 890,00	1 500,00	390,00	1 530,00	1 500,00	30,00
2/815000+861140	Transfers von Ländern, Landesfonds und Landeskammern	2121	3121	15	2 017,36	3 000,00	-982,64	9 869,39	3 000,00	6 869,39
2/815000+871110	Kapitaltransfers aus Gemeinde-Bedarfszuweisungsmittel	2121	3121	1 33	0,00	0,00	0,00	32 000,00	32 000,00	0,00
<b>SU 21 / 31</b>	<b>Summe Erträge / Einzahlungen operative Gebarung</b>				<b>6 095,87</b>	<b>7 000,00</b>	<b>-904,13</b>	<b>43 399,39</b>	<b>39 000,00</b>	<b>4 399,39</b>
1/815000-400000	Geringwertige Wirtschaftsgüter (GWG)	2221	3221	23	3 159,24	3 000,00	159,24	3 286,42	3 000,00	286,42
1/815000-420000	Roh-, Hilfs- und Baustoffe	2221	3221	23	27 061,55	22 600,00	4 461,55	28 507,27	22 600,00	5 907,27
1/815000-511000	Geldbezüge der Vertragsbediensteten in handwerklicher Verwendung	2211	3211	20	173 370,34	173 600,00	-229,66	173 370,34	173 600,00	-229,66

		MVAG			Ergebnisrechnung			Finanzierungsrechnung		
		EH	FH	VCQU	RA 2023	VA 2023	RA - VA	RA 2023	VA 2023	RA - VA
1/815000-511100	Geldbezüge der Vertragsbediensteten in handwerklicher Verwendung	2211	3211	20	1 746,96	0,00	1 746,96	1 746,96	0,00	1 746,96
1/815000-523000	Geldbezüge der nicht ganzjährig beschäftigten Arbeiter	2211	3211	20	5 187,27	3 500,00	1 687,27	5 187,27	3 500,00	1 687,27
1/815000-565000	Mehrleistungsvergütungen	2211	3211	20	9 316,47	10 100,00	-783,53	9 316,47	10 100,00	-783,53
1/815000-565100	Mehrleistungsvergütungen	2211	3211	20	5 269,30	5 300,00	-30,70	5 269,30	5 300,00	-30,70
1/815000-569000	Sonstige Nebengebühren	2211	3211	20	20 735,38	18 300,00	2 435,38	20 735,38	18 300,00	2 435,38
1/815000-580000	Dienstgeberbeiträge zum Ausgleichsfonds für Familienbeihilfen	2212	3212	20	7 450,22	7 700,00	-249,78	7 450,22	7 700,00	-249,78
1/815000-582000	Sonstige Dienstgeberbeiträge zur sozialen Sicherheit	2212	3212	20	42 514,95	42 000,00	514,95	42 514,95	42 000,00	514,95
1/815000-582200	Sonstige Dienstgeberbeiträge zur sozialen Sicherheit - Ruhebezüge Vb	2212	3212	20	21 358,32	21 400,00	-41,68	21 358,32	21 400,00	-41,68
1/815000-593000	Dotierung von Rückstellungen für nicht konsumierte Urlaube	2214			2 024,94	0,00	2 024,94	0,00	0,00	0,00
1/815000-594100	Dotierung von sonstigen Personalrückstellungen	2214			4 191,13	0,00	4 191,13	0,00	0,00	0,00
1/815000-600000	Strom	2222	3222	24	281,39	300,00	-18,61	136,65	300,00	-163,35
1/815000-670000	Versicherungen	2222	3222	24	1 391,74	1 400,00	-8,26	1 391,74	1 400,00	-8,26
1/815000-680300	Planmäßige Abschreibung	2226			2 886,25	2 900,00	-13,75	0,00	0,00	0,00
1/815000-680500	Planmäßige Abschreibung	2226			26 977,92	32 000,00	-5 022,08	0,00	0,00	0,00
1/815000-680600	Planmäßige Abschreibung	2226			376,24	400,00	-23,76	0,00	0,00	0,00
1/815000-680700	Planmäßige Abschreibung	2226			9 950,68	7 700,00	2 250,68	0,00	0,00	0,00
1/815000-711000	Gebühren für die Benützung von Gemeindeeinrichtungen und Anlagen gemäß FAG	2225	3225	24	591,94	1 300,00	-708,06	550,68	1 300,00	-749,32
1/815000-724000	Reisegebühren	2225	3225	24	33,02	100,00	-66,98	33,02	100,00	-66,98
1/815000-728000	Entgelte für sonstige Leistungen	2225	3225	24	43 684,23	29 000,00	14 684,23	15 238,65	29 000,00	-13 761,35
1/815000-728100	Entgelte für sonstige Leistungen	2225	3225	24	4 284,00	10 000,00	-5 716,00	4 284,00	10 000,00	-5 716,00
1/815000-768000	Sonstige Transfers an private Haushalte	2234	3234	27	660,13	800,00	-139,87	660,13	800,00	-139,87
<b>SU 22 / 32</b>	<b>Summe Aufwendungen / Auszahlungen operative Gebarung</b>				<b>414 503,61</b>	<b>393 400,00</b>	<b>21 103,61</b>	<b>341 037,77</b>	<b>350 400,00</b>	<b>-9 362,23</b>
<b>SA 0 / SA 1</b>	<b>(0) Nettoergebnis (21 - 22) / (1) Geldfluss operative Gebarung (31 - 32)</b>				<b>-408 407,74</b>	<b>-386 400,00</b>	<b>-22 007,74</b>	<b>-297 638,38</b>	<b>-311 400,00</b>	<b>13 761,62</b>
2/815000+894900	Entnahmen von zweckgebundenen Haushaltsrücklagen	2301			2 435,95	5 000,00	-2 564,05	0,00	0,00	0,00
1/815000-794900	Zuweisung an zweckgebundene Haushaltsrücklagen	2401			32 000,00	0,00	-32 000,00	0,00	0,00	0,00
<b>SU 23</b>	<b>Summe Haushaltsrücklagen</b>				<b>-29 564,05</b>	<b>5 000,00</b>	<b>-34 564,05</b>	<b>0,00</b>	<b>0,00</b>	<b>0,00</b>
<b>SA00</b>	<b>Nettoergebnis nach Zuw./Entn. Haushaltsrücklagen (Saldo 0 +/- SU23)</b>				<b>-437 971,79</b>	<b>-381 400,00</b>	<b>-56 571,79</b>			
<b>Investive Gebarung</b>										
<b>SU 33</b>	<b>Summe Einzahlungen investive Gebarung</b>							<b>0,00</b>	<b>0,00</b>	<b>0,00</b>
1/815000-006000	Sonstige Grundstückseinrichtungen		3412	1 40	0,00	0,00	0,00	13 753,01	19 500,00	-5 746,99

		MVAG			Ergebnisrechnung			Finanzierungsrechnung		
		EH	FH	VCQU	RA 2023	VA 2023	RA - VA	RA 2023	VA 2023	RA - VA
1/815000-042000	Amts-, Betriebs- und Geschäftsausstattung		3415	1 41	0,00	0,00	0,00	8 690,00	10 000,00	-1 310,00
1/815000-050000	Sonderanlagen		3412	1 40	0,00	0,00	0,00	15 540,00	15 500,00	40,00
<b>SU 34</b>	<b>Summe Auszahlungen investive Gebarung</b>							<b>37 983,01</b>	<b>45 000,00</b>	<b>-7 016,99</b>
<b>SA2</b>	<b>Saldo (2) Geldfluss aus der Investiven Gebarung (33 – 34)</b>							<b>-37 983,01</b>	<b>-45 000,00</b>	<b>7 016,99</b>
<b>SA3</b>	<b>Saldo (3) Nettofinanzierungssaldo (Saldo 1 + Saldo 2)</b>							<b>-335 621,39</b>	<b>-356 400,00</b>	<b>20 778,61</b>
<b>Finanzierungstätigkeit</b>										
<b>SU 35</b>	<b>Summe Einzahlungen aus der Finanzierungstätigkeit</b>							<b>0,00</b>	<b>0,00</b>	<b>0,00</b>
<b>SU 36</b>	<b>Summe Auszahlungen aus der Finanzierungstätigkeit</b>							<b>0,00</b>	<b>0,00</b>	<b>0,00</b>
<b>SA4</b>	<b>Saldo (4) Geldfluss aus der Finanzierungstätigkeit (35 – 36)</b>							<b>0,00</b>	<b>0,00</b>	<b>0,00</b>
<b>SA5</b>	<b>Saldo (5) Geldfluss aus der voranschlagswirksamen Gebarung (Saldo 3 + Saldo 4)</b>							<b>-335 621,39</b>	<b>-356 400,00</b>	<b>20 778,61</b>
<b>816</b>	<b>Öffentliche Beleuchtung und öffentliche Uhren</b>									
<b>816000</b>	<b>Öffentliche Beleuchtung und öffentliche Uhren</b>									
<b>Operative Gebarung</b>										
2/816000+817200	Erträge aus der Auflösung von sonstigen Rückstellungen	2117			634,08	0,00	634,08	0,00	0,00	0,00
2/816000+817300	Erträge aus der Auflösung von sonstigen Rückstellungen	2117			176,16	0,00	176,16	0,00	0,00	0,00
2/816000+829000	Sonstige Erträge	2116	3116	18	0,00	4 100,00	-4 100,00	0,00	4 100,00	-4 100,00
2/816000+829900	Sonstige Erträge	2116	3116	1 18	0,00	32 000,00	-32 000,00	0,00	32 000,00	-32 000,00
2/816000+860100	Transfers von Bund, Bundesfonds und Bundeskammern	2121	3121	15	1 890,00	1 500,00	390,00	1 530,00	1 500,00	30,00
2/816000+861140	Transfers von Ländern, Landesfonds und Landeskammern	2121	3121	15	0,00	1 300,00	-1 300,00	0,00	1 300,00	-1 300,00
2/816000+871111	Kapitaltransfers aus Gemeinde-Bedarfszuweisungsmittel	2121	3121	1 33	3 500,00	15 700,00	-12 200,00	3 500,00	0,00	3 500,00
2/816000+871120	Kapitaltransfers aus Gemeinde-Bedarfszuweisungsmittel	2121	3121	33	76 660,00	160 000,00	-83 340,00	76 660,00	160 000,00	-83 340,00
<b>SU 21 / 31</b>	<b>Summe Erträge / Einzahlungen operative Gebarung</b>				<b>82 860,24</b>	<b>214 600,00</b>	<b>-131 739,76</b>	<b>81 690,00</b>	<b>198 900,00</b>	<b>-117 210,00</b>
1/816000-400000	Geringwertige Wirtschaftsgüter des Anlagevermögens	2221	3221	23	6 477,27	12 000,00	-5 522,73	5 775,45	12 000,00	-6 224,55
1/816000-511000	Geldbezüge der Vertragsbediensteten in handwerklicher Verwendung	2211	3211	20	53 280,69	54 300,00	-1 019,31	53 280,69	54 300,00	-1 019,31
1/816000-511100	Geldbezüge der Vertragsbediensteten in handwerklicher Verwendung	2211	3211	20	1 746,96	0,00	1 746,96	1 746,96	0,00	1 746,96
1/816000-565000	Mehrleistungsvergütungen	2211	3211	20	2 201,20	2 000,00	201,20	2 201,20	2 000,00	201,20
1/816000-565100	Mehrleistungsvergütungen	2211	3211	20	2 374,76	2 400,00	-25,24	2 374,76	2 400,00	-25,24
1/816000-569000	Sonstige Nebengebühren	2211	3211	20	3 857,53	2 900,00	957,53	3 857,53	2 900,00	957,53
1/816000-580000	Dienstgeberbeiträge zum Ausgleichsfonds für Familienbeihilfen	2212	3212	20	1 835,69	1 900,00	-64,31	1 835,69	1 900,00	-64,31

		MVAG			Ergebnisrechnung			Finanzierungsrechnung		
		EH	FH	VCQU	RA 2023	VA 2023	RA - VA	RA 2023	VA 2023	RA - VA
1/816000-582000	Sonstige Dienstgeberbeiträge zur sozialen Sicherheit	2212	3212	20	12 212,01	12 300,00	-87,99	12 212,01	12 300,00	-87,99
1/816000-582200	Sonstige Dienstgeberbeiträge zur sozialen Sicherheit - Ruhebezüge Vb	2212	3212	20	6 221,32	6 200,00	21,32	6 221,32	6 200,00	21,32
1/816000-593000	Dotierung von Rückstellungen für nicht konsumierte Urlaube	2214			1 182,04	0,00	1 182,04	0,00	0,00	0,00
1/816000-594100	Dotierung von sonstigen Personalrückstellungen	2214			1 505,88	0,00	1 505,88	0,00	0,00	0,00
1/816000-600000	Strom	2222	3222	24	34 846,80	40 000,00	-5 153,20	35 698,40	40 000,00	-4 301,60
1/816000-618000	Instandhaltung von sonstigen Anlagen	2224	3224	24	9 218,21	14 000,00	-4 781,79	5 049,41	14 000,00	-8 950,59
1/816000-650700	Kreditzinsen Straßenbeleuchtung	2241	3241	25	41 495,15	41 500,00	-4,85	41 495,15	41 500,00	-4,85
1/816000-670000	Versicherungen	2222	3222	24	6 958,70	7 000,00	-41,30	6 958,70	7 000,00	-41,30
1/816000-680500	Planmäßige Abschreibung	2226			102 559,95	103 700,00	-1 140,05	0,00	0,00	0,00
1/816000-680600	Planmäßige Abschreibung	2226			6 216,00	6 200,00	16,00	0,00	0,00	0,00
1/816000-680700	Planmäßige Abschreibung	2226			170,22	200,00	-29,78	0,00	0,00	0,00
1/816000-728000	Entgelte für sonstige Leistungen	2225	3225	24	11 011,89	800,00	10 211,89	10 261,66	800,00	9 461,66
1/816000-768000	Sonstige laufende Transferzahlungen	2234	3234	27	188,61	200,00	-11,39	188,61	200,00	-11,39
<b>SU 22 / 32</b>	<b>Summe Aufwendungen / Auszahlungen operative Gebarung</b>				<b>305 560,88</b>	<b>307 600,00</b>	<b>-2 039,12</b>	<b>189 157,54</b>	<b>197 500,00</b>	<b>-8 342,46</b>
<b>SA 0 / SA 1</b>	<b>(0) Nettoergebnis (21 - 22) / (1) Geldfluss operative Gebarung (31 - 32)</b>				<b>-222 700,64</b>	<b>-93 000,00</b>	<b>-129 700,64</b>	<b>-107 467,54</b>	<b>1 400,00</b>	<b>-108 867,54</b>
2/816000+894900	Entnahmen von zweckgebundenen Haushaltsrücklagen	2301			81 745,64	83 400,00	-1 654,36	0,00	0,00	0,00
1/816000-794900	Zuweisung an zweckgebundene Haushaltsrücklagen	2401			180 160,00	160 000,00	-20 160,00	0,00	0,00	0,00
<b>SU 23</b>	<b>Summe Haushaltsrücklagen</b>				<b>-98 414,36</b>	<b>-76 600,00</b>	<b>-21 814,36</b>	<b>0,00</b>	<b>0,00</b>	<b>0,00</b>
<b>SA00</b>	<b>Nettoergebnis nach Zuw./Entn. Haushaltsrücklagen (Saldo 0 +/- SU23)</b>				<b>-321 115,00</b>	<b>-169 600,00</b>	<b>-151 515,00</b>			
<b>Investive Gebarung</b>										
<b>SU 33</b>	<b>Summe Einzahlungen investive Gebarung</b>							<b>0,00</b>	<b>0,00</b>	<b>0,00</b>
1/816000-050000	Sonderanlagen	3412	1 40		0,00	0,00	0,00	47 736,99	47 700,00	36,99
<b>SU 34</b>	<b>Summe Auszahlungen investive Gebarung</b>							<b>47 736,99</b>	<b>47 700,00</b>	<b>36,99</b>
<b>SA2</b>	<b>Saldo (2) Geldfluss aus der Investiven Gebarung (33 - 34)</b>							<b>-47 736,99</b>	<b>-47 700,00</b>	<b>-36,99</b>
<b>SA3</b>	<b>Saldo (3) Nettofinanzierungssaldo (Saldo 1 + Saldo 2)</b>							<b>-155 204,53</b>	<b>-46 300,00</b>	<b>-108 904,53</b>
<b>Finanzierungstätigkeit</b>										
<b>SU 35</b>	<b>Summe Einzahlungen aus der Finanzierungstätigkeit</b>							<b>0,00</b>	<b>0,00</b>	<b>0,00</b>
1/816000-346100	Darlehenstilgung Straßenbeleuchtung	3614	65		0,00	0,00	0,00	153 333,33	153 400,00	-66,67
<b>SU 36</b>	<b>Summe Auszahlungen aus der Finanzierungstätigkeit</b>							<b>153 333,33</b>	<b>153 400,00</b>	<b>-66,67</b>
<b>SA4</b>	<b>Saldo (4) Geldfluss aus der Finanzierungstätigkeit (35 - 36)</b>							<b>-153 333,33</b>	<b>-153 400,00</b>	<b>66,67</b>
<b>SA5</b>	<b>Saldo (5) Geldfluss aus der voranschlagswirksamen Gebarung (Saldo 3 + Saldo 4)</b>							<b>-308 537,86</b>	<b>-199 700,00</b>	<b>-108 837,86</b>

		MVAG MVAG VCQU			Ergebnisrechnung			Finanzierungsrechnung		
		EH	FH		RA 2023	VA 2023	RA - VA	RA 2023	VA 2023	RA - VA
<b>817</b>	<b>Friedhöfe (einschließlich Einsegnungshallen und Krematorien)</b>									
<b>817000</b>	<b>Friedhof</b>									
<b>Operative Gebarung</b>										
2/817000+816000	Kostenbeiträge (Kostensätze) für sonstige Leistungen	2114	3114	13	15 896,48	18 000,00	-2 103,52	16 440,88	18 000,00	-1 559,12
2/817000+816100	Mahngebühren	2114	3114	13	63,00	100,00	-37,00	48,00	100,00	-52,00
2/817000+817200	Erträge aus der Auflösung von sonstigen Rückstellungen	2117			145,88	0,00	145,88	0,00	0,00	0,00
2/817000+817300	Erträge aus der Auflösung von sonstigen Rückstellungen	2117			8,41	0,00	8,41	0,00	0,00	0,00
2/817000+852000	Benützungsgebühren	2113	3113	12	169 160,62	182 500,00	-13 339,38	169 094,23	182 500,00	-13 405,77
2/817000+860100	Transfers von Bund, Bundesfonds und Bundeskammern	2121	3121	15	6 000,00	6 000,00	0,00	3 000,00	6 000,00	-3 000,00
2/817000+861140	Transfers von Ländern, Landesfonds und Landeskammern	2121	3121	15	616,26	0,00	616,26	616,26	0,00	616,26
<b>SU 21 / 31</b>	<b>Summe Erträge / Einzahlungen operative Gebarung</b>				<b>191 890,65</b>	<b>206 600,00</b>	<b>-14 709,35</b>	<b>189 199,37</b>	<b>206 600,00</b>	<b>-17 400,63</b>
1/817000-400000	Geringwertige Wirtschaftsgüter des Anlagevermögens	2221	3221	23	1 003,61	1 700,00	-696,39	705,33	1 700,00	-994,67
1/817000-420000	Roh-, Hilfs- und Baustoffe	2221	3221	23	1 470,00	500,00	970,00	725,00	500,00	225,00
1/817000-454000	Reinigungsmittel	2221	3221	23	495,39	700,00	-204,61	495,39	700,00	-204,61
1/817000-500000	Geldbezüge der Beamten der Verwaltung	2211	3211	20	6 302,56	6 300,00	2,56	6 302,56	6 300,00	2,56
1/817000-511000	Geldbezüge der Vertragsbediensteten in handwerklicher Verwendung	2211	3211	20	85 729,44	85 300,00	429,44	85 729,44	85 300,00	429,44
1/817000-565000	Mehrleistungsvergütungen	2211	3211	20	1 667,16	1 800,00	-132,84	1 667,16	1 800,00	-132,84
1/817000-565100	Mehrleistungsvergütungen	2211	3211	20	2 613,08	2 600,00	13,08	2 613,08	2 600,00	13,08
1/817000-569000	Sonstige Nebengebühren	2211	3211	20	9 909,54	10 000,00	-90,46	9 909,54	10 000,00	-90,46
1/817000-580000	Dienstgeberbeiträge zum Ausgleichsfonds für Familienbeihilfen	2212	3212	20	2 558,94	2 700,00	-141,06	2 558,94	2 700,00	-141,06
1/817000-582000	Sonstige Dienstgeberbeiträge zur sozialen Sicherheit	2212	3212	20	20 503,13	20 500,00	3,13	20 503,13	20 500,00	3,13
1/817000-582100	Sonstige Dienstgeberbeiträge zur sozialen Sicherheit - Ruhebezüge Beamte	2212	3212	20	1 983,31	2 000,00	-16,69	1 983,31	2 000,00	-16,69
1/817000-582200	Sonstige Dienstgeberbeiträge zur sozialen Sicherheit - Ruhebezüge Vb	2212	3212	20	9 951,00	10 000,00	-49,00	9 951,00	10 000,00	-49,00
1/817000-593000	Dotierung von Rückstellungen für nicht konsumierte Urlaube	2214			2 854,80	0,00	2 854,80	0,00	0,00	0,00
1/817000-594100	Dotierung von sonstigen Personalarückstellungen	2214			311,45	0,00	311,45	0,00	0,00	0,00
1/817000-600000	Strom	2222	3222	24	6 241,89	9 300,00	-3 058,11	9 806,44	9 300,00	506,44
1/817000-614000	Instandhaltung von Gebäuden und Bauten	2224	3224	24	1 333,85	1 800,00	-466,15	1 333,85	1 800,00	-466,15

		MVAG			Ergebnisrechnung			Finanzierungsrechnung		
		EH	FH	VCQU	RA 2023	VA 2023	RA - VA	RA 2023	VA 2023	RA - VA
1/817000-631000	Telekommunikationsdienste	2222	3222	24	74,28	100,00	-25,72	79,46	100,00	-20,54
1/817000-680300	Planmäßige Abschreibung	2226			3 801,83	3 800,00	1,83	0,00	0,00	0,00
1/817000-680500	Planmäßige Abschreibung	2226			9 012,24	9 500,00	-487,76	0,00	0,00	0,00
1/817000-680600	Planmäßige Abschreibung	2226			499,33	500,00	-0,67	0,00	0,00	0,00
1/817000-680700	Planmäßige Abschreibung	2226			2 571,74	2 600,00	-28,26	0,00	0,00	0,00
1/817000-711000	Gebühren f.d. Benützung v.Gemeinde-einrichtungen u. -anlagen gem. FAG	2225	3225	24	1 748,02	1 300,00	448,02	2 041,51	1 300,00	741,51
1/817000-724000	Reisegebühren	2225	3225	24	2,82	100,00	-97,18	2,82	100,00	-97,18
1/817000-728000	Entgelte für sonstige Leistungen	2225	3225	24	38 753,95	27 000,00	11 753,95	60 083,91	27 000,00	33 083,91
1/817000-768000	Sonstige Transfers an private Haushalte	2234	3234	27	350,27	400,00	-49,73	350,27	400,00	-49,73
<b>SU 22 / 32</b>	<b>Summe Aufwendungen / Auszahlungen operative Gebarung</b>				<b>211 743,63</b>	<b>200 500,00</b>	<b>11 243,63</b>	<b>216 842,14</b>	<b>184 100,00</b>	<b>32 742,14</b>
<b>SA 0 / SA 1</b>	<b>(0) Nettoergebnis (21 - 22) / (1) Geldfluss operative Gebarung (31 - 32)</b>				<b>-19 852,98</b>	<b>6 100,00</b>	<b>-25 952,98</b>	<b>-27 642,77</b>	<b>22 500,00</b>	<b>-50 142,77</b>
<b>SU 23</b>	<b>Summe Haushaltsrücklagen</b>				<b>0,00</b>	<b>0,00</b>	<b>0,00</b>	<b>0,00</b>	<b>0,00</b>	<b>0,00</b>
<b>SA00</b>	<b>Nettoergebnis nach Zuw./Entn. Haushaltsrücklagen (Saldo 0 +/- SU23)</b>				<b>-19 852,98</b>	<b>6 100,00</b>	<b>-25 952,98</b>			
<b>Investive Gebarung</b>										
<b>SU 33</b>	<b>Summe Einzahlungen investive Gebarung</b>							<b>0,00</b>	<b>0,00</b>	<b>0,00</b>
<b>SU 34</b>	<b>Summe Auszahlungen investive Gebarung</b>							<b>0,00</b>	<b>0,00</b>	<b>0,00</b>
<b>SA2</b>	<b>Saldo (2) Geldfluss aus der Investiven Gebarung (33 - 34)</b>							<b>0,00</b>	<b>0,00</b>	<b>0,00</b>
<b>SA3</b>	<b>Saldo (3) Nettofinanzierungssaldo (Saldo 1 + Saldo 2)</b>							<b>-27 642,77</b>	<b>22 500,00</b>	<b>-50 142,77</b>
<b>Finanzierungstätigkeit</b>										
<b>SU 35</b>	<b>Summe Einzahlungen aus der Finanzierungstätigkeit</b>							<b>0,00</b>	<b>0,00</b>	<b>0,00</b>
<b>SU 36</b>	<b>Summe Auszahlungen aus der Finanzierungstätigkeit</b>							<b>0,00</b>	<b>0,00</b>	<b>0,00</b>
<b>SA4</b>	<b>Saldo (4) Geldfluss aus der Finanzierungstätigkeit (35 - 36)</b>							<b>0,00</b>	<b>0,00</b>	<b>0,00</b>
<b>SA5</b>	<b>Saldo (5) Geldfluss aus der voranschlagswirksamen Gebarung (Saldo 3 + Saldo 4)</b>							<b>-27 642,77</b>	<b>22 500,00</b>	<b>-50 142,77</b>
<b>819</b>	<b>Sonstige öffentliche Einrichtungen</b>									
<b>819000</b>	<b>Sonstige öffentliche Einrichtungen</b>									
<b>Operative Gebarung</b>										
2/819000+811020	Miet- und Pächtertrag	2115	3115	14	2 790,96	2 400,00	390,96	2 790,96	2 400,00	390,96
2/819000+829000	Sonstige Erträge	2116	3116	18	0,00	2 300,00	-2 300,00	0,00	2 300,00	-2 300,00
2/819000+864100	Transfers von Unternehmen (ohne Finanzunternehmen) und andere	2123	3123	16	1 414,35	3 000,00	-1 585,65	1 414,35	3 000,00	-1 585,65
<b>SU 21 / 31</b>	<b>Summe Erträge / Einzahlungen operative Gebarung</b>				<b>4 205,31</b>	<b>7 700,00</b>	<b>-3 494,69</b>	<b>4 205,31</b>	<b>7 700,00</b>	<b>-3 494,69</b>
1/819000-600000	Strom	2222	3222	24	12 373,78	9 500,00	2 873,78	11 004,58	9 500,00	1 504,58
1/819000-618000	Instandhaltung von sonstigen Anlagen	2224	3224	24	80,10	100,00	-19,90	80,10	100,00	-19,90
1/819000-619000	Instandhaltung von Sonderanlagen	2224	3224	24	2 114,78	2 100,00	14,78	2 114,78	2 100,00	14,78
1/819000-680200	Planmäßige Abschreibung	2226			13 772,11	13 800,00	-27,89	0,00	0,00	0,00
1/819000-680500	Planmäßige Abschreibung	2226			2 541,44	2 500,00	41,44	0,00	0,00	0,00

		MVAG			Ergebnisrechnung			Finanzierungsrechnung		
		EH	FH	VCQU	RA 2023	VA 2023	RA - VA	RA 2023	VA 2023	RA - VA
1/819000-711000	Gebühren für die Benützung von Gemeindeeinrichtungen und Anlagen gemäß FAG	2225	3225	24	129,20	100,00	29,20	128,51	100,00	28,51
1/819000-728100	Entgelte für sonstige Leistungen - gMeinBus	2225	3225	24	115 346,57	106 500,00	8 846,57	115 974,94	106 500,00	9 474,94
1/819000-728200	Entgelte für sonstige Leistungen - Nachtbus	2225	3225	24	5 931,75	5 000,00	931,75	5 931,75	5 000,00	931,75
1/819000-728300	Entgelte für sonstige Leistungen - Zusatzlinien	2225	3225	24	32 786,20	33 000,00	-213,80	32 786,20	33 000,00	-213,80
1/819000-728400	Entgelte für sonstige Leistungen - 4takt	2225	3225	24	3 786,00	3 800,00	-14,00	3 786,00	3 800,00	-14,00
1/819000-728500	Entgelte für sonstige Leistungen - Carsharing	2225	3225	24	10 363,46	13 000,00	-2 636,54	12 401,61	13 000,00	-598,39
1/819000-728600	Entgelte für sonstige Leistungen - Citybus	2225	3225	24	137 292,00	137 300,00	-8,00	137 292,00	137 300,00	-8,00
<b>SU 22 / 32</b>	<b>Summe Aufwendungen / Auszahlungen operative Gebarung</b>				<b>336 517,39</b>	<b>326 700,00</b>	<b>9 817,39</b>	<b>321 500,47</b>	<b>310 400,00</b>	<b>11 100,47</b>
<b>SA 0 / SA 1</b>	<b>(0) Nettoergebnis (21 - 22) / (1) Geldfluss operative Gebarung (31 - 32)</b>				<b>-332 312,08</b>	<b>-319 000,00</b>	<b>-13 312,08</b>	<b>-317 295,16</b>	<b>-302 700,00</b>	<b>-14 595,16</b>
2/819000+894900	Entnahmen von zweckgebundenen Haushaltsrücklagen	2301			11 106,06	13 000,00	-1 893,94	0,00	0,00	0,00
<b>SU 23</b>	<b>Summe Haushaltsrücklagen</b>				<b>11 106,06</b>	<b>13 000,00</b>	<b>-1 893,94</b>	<b>0,00</b>	<b>0,00</b>	<b>0,00</b>
<b>SA00</b>	<b>Nettoergebnis nach Zuw./Entn. Haushaltsrücklagen (Saldo 0 +/- SU23)</b>				<b>-321 206,02</b>	<b>-306 000,00</b>	<b>-15 206,02</b>			
<b>Investive Gebarung</b>										
<b>SU 33</b>	<b>Summe Einzahlungen investive Gebarung</b>							<b>0,00</b>	<b>0,00</b>	<b>0,00</b>
<b>SU 34</b>	<b>Summe Auszahlungen investive Gebarung</b>							<b>0,00</b>	<b>0,00</b>	<b>0,00</b>
<b>SA2</b>	<b>Saldo (2) Geldfluss aus der Investiven Gebarung (33 - 34)</b>							<b>0,00</b>	<b>0,00</b>	<b>0,00</b>
<b>SA3</b>	<b>Saldo (3) Nettofinanzierungssaldo (Saldo 1 + Saldo 2)</b>							<b>-317 295,16</b>	<b>-302 700,00</b>	<b>-14 595,16</b>
<b>Finanzierungstätigkeit</b>										
<b>SU 35</b>	<b>Summe Einzahlungen aus der Finanzierungstätigkeit</b>							<b>0,00</b>	<b>0,00</b>	<b>0,00</b>
<b>SU 36</b>	<b>Summe Auszahlungen aus der Finanzierungstätigkeit</b>							<b>0,00</b>	<b>0,00</b>	<b>0,00</b>
<b>SA4</b>	<b>Saldo (4) Geldfluss aus der Finanzierungstätigkeit (35 - 36)</b>							<b>0,00</b>	<b>0,00</b>	<b>0,00</b>
<b>SA5</b>	<b>Saldo (5) Geldfluss aus der voranschlagswirksamen Gebarung (Saldo 3 + Saldo 4)</b>							<b>-317 295,16</b>	<b>-302 700,00</b>	<b>-14 595,16</b>
<b>82</b>	<b>Betriebsähnliche Einrichtungen und Betriebe</b>									
<b>820</b>	<b>Wirtschaftshöfe</b>									
<b>820000</b>	<b>Wirtschaftshof</b>									
<b>Operative Gebarung</b>										
2/820000+816000	Kostenbeiträge (Kostenersätze) für sonstige Leistungen	2114	3114	13	9 160,06	22 000,00	-12 839,94	16 167,30	22 000,00	-5 832,70
2/820000+816092	Kostenbeiträge (Kostenersätze) für sonstige Leistungen	2114	3114	13	* 199 073,21	261 200,00	-62 126,79	199 073,21	261 200,00	-62 126,79

		MVAG			Ergebnisrechnung			Finanzierungsrechnung		
		EH	FH	VCQU	RA 2023	VA 2023	RA - VA	RA 2023	VA 2023	RA - VA
2/820000+817200	Erträge aus der Auflösung von sonstigen Rückstellungen	2117			1 076,97	0,00	1 076,97	0,00	0,00	0,00
2/820000+817300	Erträge aus der Auflösung von sonstigen Rückstellungen	2117			275,58	0,00	275,58	0,00	0,00	0,00
2/820000+829000	Sonstige Erträge	2116	3116	18	4 422,18	5 400,00	-977,82	4 422,18	5 400,00	-977,82
2/820000+829200	Sonstige Erträge - Rückersatz Dienstjubiläen	2116	3116	18	1 480,36	1 400,00	80,36	1 480,36	1 400,00	80,36
2/820000+860100	Transfers von Bund, Bundesfonds und Bundeskammern	2121	3121	15	6 295,68	12 000,00	-5 704,32	10 147,84	12 000,00	-1 852,16
2/820000+861140	Transfers von Ländern, Landesfonds und Landeskammern	2121	3121	15	4 141,48	4 500,00	-358,52	5 452,93	4 500,00	952,93
2/820000+863100	Transfers von sonstigen Trägern öffentlichen Rechts und Sozialversicherungsträgern	2121	3121	15	37,47	0,00	37,47	37,47	0,00	37,47
2/820000+871120	Kapitaltransfers aus Gemeinde-Bedarfszuweisungsmittel	2121	3121	33	10 000,00	10 000,00	0,00	10 000,00	10 000,00	0,00
<b>SU 21 / 31</b>	<b>Summe Erträge / Einzahlungen operative Gebarung</b>				<b>235 962,99</b>	<b>316 500,00</b>	<b>-80 537,01</b>	<b>246 781,29</b>	<b>316 500,00</b>	<b>-69 718,71</b>
1/820000-400000	Geringwertige Wirtschaftsgüter des Anlagevermögens	2221	3221	23	18 471,85	16 500,00	1 971,85	18 029,33	16 500,00	1 529,33
1/820000-420000	Roh-, Hilfs- und Baustoffe	2221	3221	23	4 147,58	2 700,00	1 447,58	3 984,55	2 700,00	1 284,55
1/820000-451000	Brennstoffe	2221	3221	23	5 284,45	2 000,00	3 284,45	1 972,75	2 000,00	-27,25
1/820000-454000	Reinigungsmittel	2221	3221	23	3 156,88	3 400,00	-243,12	2 711,69	3 400,00	-688,31
1/820000-456000	Schreib-, Zeichen- und sonstige Büromittel	2221	3221	23	40,73	0,00	40,73	40,73	0,00	40,73
1/820000-500000	Geldbezüge der Beamten der Verwaltung	2211	3211	20	5 107,56	5 100,00	7,56	5 107,56	5 100,00	7,56
1/820000-510000	Geldbezüge der Vertragsbediensteten der Verwaltung	2211	3211	20	126 878,21	126 100,00	778,21	126 878,21	126 100,00	778,21
1/820000-511000	Geldbezüge der Vertragsbediensteten in handwerklicher Verwendung	2211	3211	20	72 750,84	71 300,00	1 450,84	72 750,84	71 300,00	1 450,84
1/820000-511100	Geldbezüge der Vertragsbediensteten in handwerklicher Verwendung	2211	3211	20	1 941,70	1 300,00	641,70	1 941,70	1 300,00	641,70
1/820000-523000	Geldbezüge der nicht ganzjährig beschäftigten Arbeiter	2211	3211	20	1 260,00	1 200,00	60,00	1 260,00	1 200,00	60,00
1/820000-565000	Mehrleistungsvergütungen	2211	3211	20	3 059,31	3 200,00	-140,69	3 059,31	3 200,00	-140,69
1/820000-565100	Mehrleistungsvergütungen	2211	3211	20	8 408,28	8 300,00	108,28	8 408,28	8 300,00	108,28
1/820000-566000	Zuwendungen aus Anlass von Dienstjubiläen	2212	3212	20	1 361,15	1 300,00	61,15	1 361,15	1 300,00	61,15
1/820000-569000	Sonstige Nebengebühren	2211	3211	20	8 506,05	8 400,00	106,05	8 506,05	8 400,00	106,05
1/820000-580000	Dienstgeberbeiträge zum Ausgleichsfonds für Familienbeihilfen	2212	3212	20	7 406,16	7 800,00	-393,84	7 406,16	7 800,00	-393,84
1/820000-582000	Sonstige Dienstgeberbeiträge zur sozialen Sicherheit	2212	3212	20	44 260,34	43 800,00	460,34	44 260,34	43 800,00	460,34



		MVAG			Ergebnisrechnung			Finanzierungsrechnung		
		EH	FH	VCQU	RA 2023	VA 2023	RA - VA	RA 2023	VA 2023	RA - VA
1/820000-582100	Sonstige Dienstgeberbeiträge zur sozialen Sicherheit - Ruhebezüge Beamte	2212	3212	20	1 540,20	1 600,00	-59,80	1 540,20	1 600,00	-59,80
1/820000-582200	Sonstige Dienstgeberbeiträge zur sozialen Sicherheit - Ruhebezüge Vb	2212	3212	20	22 529,21	22 700,00	-170,79	22 529,21	22 700,00	-170,79
1/820000-593000	Dotierung von Rückstellungen für nicht konsumierte Urlaube	2214			3 718,75	0,00	3 718,75	0,00	0,00	0,00
1/820000-594100	Dotierung von sonstigen Personalrückstellungen	2214			1 800,94	0,00	1 800,94	0,00	0,00	0,00
1/820000-600000	Strom	2222	3222	24	5 599,59	9 000,00	-3 400,41	5 267,73	9 000,00	-3 732,27
1/820000-614000	Instandhaltung von Gebäuden und Bauten	2224	3224	24	1 306,81	500,00	806,81	628,68	500,00	128,68
1/820000-616000	Instandhaltung von Maschinen und maschinellen Anlagen	2224	3224	24	517,79	0,00	517,79	517,79	0,00	517,79
1/820000-618092	Instandhaltung von sonstigen Anlagen	2224	3224	24	89,77	0,00	89,77	89,77	0,00	89,77
1/820000-631000	Telekommunikationsdienste	2222	3222	24	2 759,28	2 900,00	-140,72	2 758,26	2 900,00	-141,74
1/820000-650700	Zinsen für Finanzschulden in Euro	2241	3241	25	1 796,76	1 800,00	-3,24	1 796,76	1 800,00	-3,24
1/820000-650701	Zinsen für Finanzschulden in Euro	2241	3241	25	121 535,58	122 000,00	-464,42	121 535,58	122 000,00	-464,42
1/820000-670000	Versicherungen	2222	3222	24	1 391,74	1 400,00	-8,26	1 391,74	1 400,00	-8,26
1/820000-670100	Versicherungen - Dienstjubiläen	2222	3222	24	45 769,01	47 200,00	-1 430,99	45 769,01	47 200,00	-1 430,99
1/820000-680300	Planmäßige Abschreibung	2226			34 990,17	49 200,00	-14 209,83	0,00	0,00	0,00
1/820000-680700	Planmäßige Abschreibung	2226			6 258,28	5 700,00	558,28	0,00	0,00	0,00
1/820000-700100	Miet- und Pachtaufwand - EDV	2223	3223	24	5 486,52	7 200,00	-1 713,48	5 475,84	7 200,00	-1 724,16
1/820000-710000	Öffentliche Abgaben, ohne Gebühren gemäß FAG	2225	3225	24	488,68	800,00	-311,32	488,68	800,00	-311,32
1/820000-711000	Gebühren f.d. Benützung v.Gemeindeeinrichtungen u. -anlagen gem. FAG	2225	3225	24	6 994,20	7 000,00	-5,80	6 914,24	7 000,00	-85,76
1/820000-724000	Reisegebühren	2225	3225	24	118,65	100,00	18,65	118,65	100,00	18,65
1/820000-728000	Entgelte für sonstige Leistungen	2225	3225	24	15 583,43	15 000,00	583,43	16 867,09	15 000,00	1 867,09
1/820000-768000	Sonstige laufende Transferzahlungen an private Haushalte	2234	3234	27	883,44	1 000,00	-116,56	883,44	1 000,00	-116,56
<b>SU 22 / 32</b>	<b>Summe Aufwendungen / Auszahlungen operative Gebarung</b>				<b>593 199,89</b>	<b>597 500,00</b>	<b>-4 300,11</b>	<b>542 251,32</b>	<b>542 600,00</b>	<b>-348,68</b>
<b>SA 0 / SA 1</b>	<b>(0) Nettoergebnis (21 - 22) / (1) Geldfluss operative Gebarung (31 - 32)</b>				<b>-357 236,90</b>	<b>-281 000,00</b>	<b>-76 236,90</b>	<b>-295 470,03</b>	<b>-226 100,00</b>	<b>-69 370,03</b>
2/820000+894000	Entnahmen von zweckgebundenen Haushaltsrücklagen	2301			2 500 000,00	0,00	2 500 000,00	0,00	0,00	0,00
2/820000+894900	Entnahmen von zweckgebundenen Haushaltsrücklagen	2301			17 920,42	37 800,00	-19 879,58	0,00	0,00	0,00
1/820000-794000	Zuweisung an zweckgebundene Haushaltsrücklagen	2401			5 342 545,02	0,00	-5 342 545,02	0,00	0,00	0,00
1/820000-794900	Zuweisung an zweckgebundene Haushaltsrücklagen	2401			10 000,00	10 000,00	0,00	0,00	0,00	0,00
<b>SU 23</b>	<b>Summe Haushaltsrücklagen</b>				<b>-2 834 624,60</b>	<b>27 800,00</b>	<b>-2 862 424,60</b>	<b>0,00</b>	<b>0,00</b>	<b>0,00</b>

		MVAG			Ergebnisrechnung			Finanzierungsrechnung		
		EH	FH	VCQU	RA 2023	VA 2023	RA - VA	RA 2023	VA 2023	RA - VA
<b>SA00</b>	<b>Nettoergebnis nach Zuw./Entn. Haushaltsrücklagen (Saldo 0 +/- SU23)</b>				<b>-3 191 861,50</b>	<b>-253 200,00</b>	<b>-2 938 661,50</b>			
<b>Investive Gebarung</b>										
<b>SU 33</b>	<b>Summe Einzahlungen investive Gebarung</b>							<b>0,00</b>	<b>0,00</b>	<b>0,00</b>
1/820000-042000	Amts-, Betriebs- und Geschäftsausstattung		3415	1 41	0,00	0,00	0,00	1 001,68	4 500,00	-3 498,32
1/820000-061000	Im Bau befindliche Gebäude und Bauten		3413	1 40	0,00	0,00	0,00	2 392 202,42	3 000 000,00	-607 797,58
<b>SU 34</b>	<b>Summe Auszahlungen investive Gebarung</b>							<b>2 393 204,10</b>	<b>3 004 500,00</b>	<b>-611 295,90</b>
<b>SA2</b>	<b>Saldo (2) Geldfluss aus der Investiven Gebarung (33 – 34)</b>							<b>-2 393 204,10</b>	<b>-3 004 500,00</b>	<b>611 295,90</b>
<b>SA3</b>	<b>Saldo (3) Nettofinanzierungssaldo (Saldo 1 + Saldo 2)</b>							<b>-2 688 674,13</b>	<b>-3 230 600,00</b>	<b>541 925,87</b>
<b>Finanzierungstätigkeit</b>										
2/820000+346200	Investitionsdarlehen von Finanzunternehmen		3514	1 55	0,00	0,00	0,00	5 200 000,00	5 200 000,00	0,00
<b>SU 35</b>	<b>Summe Einzahlungen aus der Finanzierungstätigkeit</b>							<b>5 200 000,00</b>	<b>5 200 000,00</b>	<b>0,00</b>
1/820000-346100	Investitionsdarlehen von Finanzunternehmen		3614	65	0,00	0,00	0,00	11 200,00	11 200,00	0,00
<b>SU 36</b>	<b>Summe Auszahlungen aus der Finanzierungstätigkeit</b>							<b>11 200,00</b>	<b>11 200,00</b>	<b>0,00</b>
<b>SA4</b>	<b>Saldo (4) Geldfluss aus der Finanzierungstätigkeit (35 – 36)</b>							<b>5 188 800,00</b>	<b>5 188 800,00</b>	<b>0,00</b>
<b>SA5</b>	<b>Saldo (5) Geldfluss aus der voranschlagswirksamen Gebarung (Saldo 3 + Saldo 4)</b>							<b>2 500 125,87</b>	<b>1 958 200,00</b>	<b>541 925,87</b>
<b>821</b>	<b>Fuhrpark</b>									
<b>821000</b>	<b>Fuhrpark</b>									
<b>Operative Gebarung</b>										
2/821000+803000	Veräußerungen von technischen Anlagen, Fahrzeugen und Maschinen	2116		1 31	5 000,00	5 000,00	0,00	0,00	0,00	0,00
2/821000+829000	Sonstige Erträge	2116	3116	18	0,00	2 500,00	-2 500,00	0,00	2 500,00	-2 500,00
<b>SU 21 / 31</b>	<b>Summe Erträge / Einzahlungen operative Gebarung</b>				<b>5 000,00</b>	<b>7 500,00</b>	<b>-2 500,00</b>	<b>0,00</b>	<b>2 500,00</b>	<b>-2 500,00</b>
1/821000-452000	Treibstoffe	2221	3221	23	77 111,98	65 000,00	12 111,98	68 534,64	65 000,00	3 534,64
1/821000-455000	Chemische und sonstige artverwandte Mittel	2221	3221	23	5 780,62	4 000,00	1 780,62	5 789,52	4 000,00	1 789,52
1/821000-511000	Geldbezüge der Vertragsbediensteten in handwerklicher Verwendung	2211	3211	20	70 956,48	70 800,00	156,48	70 956,48	70 800,00	156,48
1/821000-565000	Mehrleistungsvergütungen	2211	3211	20	1 382,55	1 600,00	-217,45	1 382,55	1 600,00	-217,45
1/821000-565100	Mehrleistungsvergütungen	2211	3211	20	2 995,48	3 000,00	-4,52	2 995,48	3 000,00	-4,52
1/821000-569000	Sonstige Nebengebühren	2211	3211	20	6 724,56	6 800,00	-75,44	6 724,56	6 800,00	-75,44
1/821000-580000	Dienstgeberbeiträge zum Ausgleichsfonds für Familienbeihilfen	2212	3212	20	3 030,61	3 000,00	30,61	3 030,61	3 000,00	30,61
1/821000-582000	Sonstige Dienstgeberbeiträge zur sozialen Sicherheit	2212	3212	20	16 606,71	15 700,00	906,71	16 606,71	15 700,00	906,71
1/821000-582200	Sonstige Dienstgeberbeiträge zur sozialen Sicherheit - Ruhebezüge Vb	2212	3212	20	8 251,52	8 300,00	-48,48	8 251,52	8 300,00	-48,48

		MVAG			Ergebnisrechnung			Finanzierungsrechnung		
		EH	FH	VCQU	RA 2023	VA 2023	RA - VA	RA 2023	VA 2023	RA - VA
1/821000-593000	Dotierung von Rückstellungen für nicht konsumierte Urlaube	2214			1 276,59	0,00	1 276,59	0,00	0,00	0,00
1/821000-594100	Dotierung von sonstigen Personalrückstellungen	2214			598,07	0,00	598,07	0,00	0,00	0,00
1/821000-617000	Instandhaltung von Fahrzeugen	2224	3224	24	101 272,44	76 900,00	24 372,44	89 560,04	76 900,00	12 660,04
1/821000-670000	Versicherungen	2222	3222	24	11 177,06	11 400,00	-222,94	11 177,06	11 400,00	-222,94
1/821000-680600	Planmäßige Abschreibung	2226			55 132,07	55 100,00	32,07	0,00	0,00	0,00
1/821000-680700	Planmäßige Abschreibung	2226			3 488,67	3 100,00	388,67	0,00	0,00	0,00
1/821000-700000	Miet- und Pachtaufwand	2223	3223	24	3 807,60	15 000,00	-11 192,40	6 771,00	15 000,00	-8 229,00
1/821000-710000	Öffentliche Abgaben, ohne Gebühren gemäß FAG	2225	3225	24	2 060,16	2 500,00	-439,84	2 060,16	2 500,00	-439,84
1/821000-728000	Entgelte für sonstige Leistungen	2225	3225	24	8 336,03	4 000,00	4 336,03	7 940,27	4 000,00	3 940,27
1/821000-768000	Sonstige Transfers an private Haushalte	2234	3234	27	202,08	200,00	2,08	202,08	200,00	2,08
<b>SU 22 / 32</b>	<b>Summe Aufwendungen / Auszahlungen operative Gebarung</b>				<b>380 191,28</b>	<b>346 400,00</b>	<b>33 791,28</b>	<b>301 982,68</b>	<b>288 200,00</b>	<b>13 782,68</b>
<b>SA 0 / SA 1</b>	<b>(0) Nettoergebnis (21 - 22) / (1) Geldfluss operative Gebarung (31 - 32)</b>				<b>-375 191,28</b>	<b>-338 900,00</b>	<b>-36 291,28</b>	<b>-301 982,68</b>	<b>-285 700,00</b>	<b>-16 282,68</b>
2/821000+894900	Entnahmen von zweckgebundenen Haushaltsrücklagen	2301			17 100,00	17 100,00	0,00	0,00	0,00	0,00
<b>SU 23</b>	<b>Summe Haushaltsrücklagen</b>				<b>17 100,00</b>	<b>17 100,00</b>	<b>0,00</b>	<b>0,00</b>	<b>0,00</b>	<b>0,00</b>
<b>SA00</b>	<b>Nettoergebnis nach Zuw./Entn. Haushaltsrücklagen (Saldo 0 +/- SU23)</b>				<b>-358 091,28</b>	<b>-321 800,00</b>	<b>-36 291,28</b>			
<b>Investive Gebarung</b>										
2/821000+803000	Veräußerungen von technischen Anlagen, Fahrzeugen und Maschinen		3314	1 31	0,00	0,00	0,00	5 000,00	5 000,00	0,00
<b>SU 33</b>	<b>Summe Einzahlungen investive Gebarung</b>							<b>5 000,00</b>	<b>5 000,00</b>	<b>0,00</b>
1/821000-042000	Amts-, Betriebs- und Geschäftsausstattung		3415	1 41	0,00	0,00	0,00	1 518,91	2 500,00	-981,09
<b>SU 34</b>	<b>Summe Auszahlungen investive Gebarung</b>							<b>1 518,91</b>	<b>2 500,00</b>	<b>-981,09</b>
<b>SA2</b>	<b>Saldo (2) Geldfluss aus der Investiven Gebarung (33 - 34)</b>							<b>3 481,09</b>	<b>2 500,00</b>	<b>981,09</b>
<b>SA3</b>	<b>Saldo (3) Nettofinanzierungssaldo (Saldo 1 + Saldo 2)</b>							<b>-298 501,59</b>	<b>-283 200,00</b>	<b>-15 301,59</b>
<b>Finanzierungstätigkeit</b>										
<b>SU 35</b>	<b>Summe Einzahlungen aus der Finanzierungstätigkeit</b>							<b>0,00</b>	<b>0,00</b>	<b>0,00</b>
<b>SU 36</b>	<b>Summe Auszahlungen aus der Finanzierungstätigkeit</b>							<b>0,00</b>	<b>0,00</b>	<b>0,00</b>
<b>SA4</b>	<b>Saldo (4) Geldfluss aus der Finanzierungstätigkeit (35 - 36)</b>							<b>0,00</b>	<b>0,00</b>	<b>0,00</b>
<b>SA5</b>	<b>Saldo (5) Geldfluss aus der voranschlagswirksamen Gebarung (Saldo 3 + Saldo 4)</b>							<b>-298 501,59</b>	<b>-283 200,00</b>	<b>-15 301,59</b>
<b>825</b>	<b>Tierkörperbeseitigung und -verwertung</b>									
<b>825000</b>	<b>Tierkörperbeseitigung und -verwertung</b>									
<b>Operative Gebarung</b>										
2/825000+816000	Kostenbeiträge (Kostensätze) für sonstige Leistungen	2114	3114	13	15 816,06	16 000,00	-183,94	15 816,06	16 000,00	-183,94

		MVAG			Ergebnisrechnung			Finanzierungsrechnung		
		EH	FH	VCQU	RA 2023	VA 2023	RA - VA	RA 2023	VA 2023	RA - VA
2/825000+816001	Kostenbeiträge (Kostenersätze) für sonstige Leistungen - für Gemeinden	2114	3114	13	9 914,94	8 500,00	1 414,94	9 195,11	8 500,00	695,11
<b>SU 21 / 31</b>	<b>Summe Erträge / Einzahlungen operative Gebarung</b>				<b>25 731,00</b>	<b>24 500,00</b>	<b>1 231,00</b>	<b>25 011,17</b>	<b>24 500,00</b>	<b>511,17</b>
1/825000-728000	Entgelte für sonstige Leistungen	2225	3225	24	42 613,21	39 000,00	3 613,21	40 923,85	39 000,00	1 923,85
<b>SU 22 / 32</b>	<b>Summe Aufwendungen / Auszahlungen operative Gebarung</b>				<b>42 613,21</b>	<b>39 000,00</b>	<b>3 613,21</b>	<b>40 923,85</b>	<b>39 000,00</b>	<b>1 923,85</b>
<b>SA 0 / SA 1</b>	<b>(0) Nettoergebnis (21 - 22) / (1) Geldfluss operative Gebarung (31 - 32)</b>				<b>-16 882,21</b>	<b>-14 500,00</b>	<b>-2 382,21</b>	<b>-15 912,68</b>	<b>-14 500,00</b>	<b>-1 412,68</b>
<b>SU 23</b>	<b>Summe Haushaltsrücklagen</b>				<b>0,00</b>	<b>0,00</b>	<b>0,00</b>	<b>0,00</b>	<b>0,00</b>	<b>0,00</b>
<b>SA00</b>	<b>Nettoergebnis nach Zuw./Entn. Haushaltsrücklagen (Saldo 0 +/- SU23)</b>				<b>-16 882,21</b>	<b>-14 500,00</b>	<b>-2 382,21</b>			
<b>Investive Gebarung</b>										
<b>SU 33</b>	<b>Summe Einzahlungen investive Gebarung</b>							<b>0,00</b>	<b>0,00</b>	<b>0,00</b>
<b>SU 34</b>	<b>Summe Auszahlungen investive Gebarung</b>							<b>0,00</b>	<b>0,00</b>	<b>0,00</b>
<b>SA2</b>	<b>Saldo (2) Geldfluss aus der Investiven Gebarung (33 - 34)</b>							<b>0,00</b>	<b>0,00</b>	<b>0,00</b>
<b>SA3</b>	<b>Saldo (3) Nettofinanzierungssaldo (Saldo 1 + Saldo 2)</b>							<b>-15 912,68</b>	<b>-14 500,00</b>	<b>-1 412,68</b>
<b>Finanzierungstätigkeit</b>										
<b>SU 35</b>	<b>Summe Einzahlungen aus der Finanzierungstätigkeit</b>							<b>0,00</b>	<b>0,00</b>	<b>0,00</b>
<b>SU 36</b>	<b>Summe Auszahlungen aus der Finanzierungstätigkeit</b>							<b>0,00</b>	<b>0,00</b>	<b>0,00</b>
<b>SA4</b>	<b>Saldo (4) Geldfluss aus der Finanzierungstätigkeit (35 - 36)</b>							<b>0,00</b>	<b>0,00</b>	<b>0,00</b>
<b>SA5</b>	<b>Saldo (5) Geldfluss aus der voranschlagswirksamen Gebarung (Saldo 3 + Saldo 4)</b>							<b>-15 912,68</b>	<b>-14 500,00</b>	<b>-1 412,68</b>
<b>828</b>	<b>Sonstige Märkte</b>									
<b>828000</b>	<b>Sonstige Märkte</b>									
<b>Operative Gebarung</b>										
2/828000+810000	Nebenerlöse	2114	3114	13	2 851,00	3 500,00	-649,00	2 851,00	3 500,00	-649,00
2/828000+812000	Gebühren für sonstige Leistungen	2114	3114	13	210,00	700,00	-490,00	210,00	700,00	-490,00
<b>SU 21 / 31</b>	<b>Summe Erträge / Einzahlungen operative Gebarung</b>				<b>3 061,00</b>	<b>4 200,00</b>	<b>-1 139,00</b>	<b>3 061,00</b>	<b>4 200,00</b>	<b>-1 139,00</b>
1/828000-400000	Geringwertige Wirtschaftsgüter (GWG)	2221	3221	23	100,32	0,00	100,32	0,00	0,00	0,00
1/828000-457000	Druckwerke	2221	3221	23	305,04	300,00	5,04	305,04	300,00	5,04
1/828000-618092	Instandhaltung von sonstigen Anlagen	2224	3224	24	8 458,87	8 000,00	458,87	8 458,87	8 000,00	458,87
1/828000-710000	Öffentliche Abgaben, ohne Gebühren gemäß FAG	2225	3225	24	201,50	100,00	101,50	201,50	100,00	101,50
1/828000-728000	Entgelte für sonstige Leistungen	2225	3225	24	895,63	400,00	495,63	895,63	400,00	495,63
<b>SU 22 / 32</b>	<b>Summe Aufwendungen / Auszahlungen operative Gebarung</b>				<b>9 961,36</b>	<b>8 800,00</b>	<b>1 161,36</b>	<b>9 861,04</b>	<b>8 800,00</b>	<b>1 061,04</b>
<b>SA 0 / SA 1</b>	<b>(0) Nettoergebnis (21 - 22) / (1) Geldfluss operative Gebarung (31 - 32)</b>				<b>-6 900,36</b>	<b>-4 600,00</b>	<b>-2 300,36</b>	<b>-6 800,04</b>	<b>-4 600,00</b>	<b>-2 200,04</b>
<b>SU 23</b>	<b>Summe Haushaltsrücklagen</b>				<b>0,00</b>	<b>0,00</b>	<b>0,00</b>	<b>0,00</b>	<b>0,00</b>	<b>0,00</b>
<b>SA00</b>	<b>Nettoergebnis nach Zuw./Entn. Haushaltsrücklagen (Saldo 0 +/- SU23)</b>				<b>-6 900,36</b>	<b>-4 600,00</b>	<b>-2 300,36</b>			
<b>Investive Gebarung</b>										
<b>SU 33</b>	<b>Summe Einzahlungen investive Gebarung</b>							<b>0,00</b>	<b>0,00</b>	<b>0,00</b>
<b>SU 34</b>	<b>Summe Auszahlungen investive Gebarung</b>							<b>0,00</b>	<b>0,00</b>	<b>0,00</b>

		MVAG			Ergebnisrechnung			Finanzierungsrechnung		
		EH	FH	VCQU	RA 2023	VA 2023	RA - VA	RA 2023	VA 2023	RA - VA
<b>SA2</b>	<b>Saldo (2) Geldfluss aus der Investiven Gebarung (33 – 34)</b>							<b>0,00</b>	<b>0,00</b>	<b>0,00</b>
<b>SA3</b>	<b>Saldo (3) Nettofinanzierungssaldo (Saldo 1 + Saldo 2)</b>							<b>-6 800,04</b>	<b>-4 600,00</b>	<b>-2 200,04</b>
<b>Finanzierungstätigkeit</b>										
<b>SU 35</b>	<b>Summe Einzahlungen aus der Finanzierungstätigkeit</b>							<b>0,00</b>	<b>0,00</b>	<b>0,00</b>
<b>SU 36</b>	<b>Summe Auszahlungen aus der Finanzierungstätigkeit</b>							<b>0,00</b>	<b>0,00</b>	<b>0,00</b>
<b>SA4</b>	<b>Saldo (4) Geldfluss aus der Finanzierungstätigkeit (35 – 36)</b>							<b>0,00</b>	<b>0,00</b>	<b>0,00</b>
<b>SA5</b>	<b>Saldo (5) Geldfluss aus der voranschlagswirksamen Gebarung (Saldo 3 + Saldo 4)</b>							<b>-6 800,04</b>	<b>-4 600,00</b>	<b>-2 200,04</b>
<b>83</b>	<b>Betriebsähnliche Einrichtungen und Betriebe (Fortsetzung)</b>									
<b>831</b>	<b>Freibäder</b>									
<b>831000</b>	<b>Freibäder</b>									
<b>Operative Gebarung</b>										
2/831000+810013	Erträge aus Leistungen	2114	3114	13	45 426,58	44 500,00	926,58	45 426,58	44 500,00	926,58
2/831000+810020	Erträge aus Leistungen	2114	3114	13	2 947,49	2 800,00	147,49	2 947,49	2 800,00	147,49
2/831000+811000	Miet- und Pächtertrag	2115	3115	14	1 344,32	1 500,00	-155,68	1 344,32	1 500,00	-155,68
2/831000+817200	Erträge aus der Auflösung von sonstigen Rückstellungen	2117			1 944,41	0,00	1 944,41	0,00	0,00	0,00
2/831000+817300	Erträge aus der Auflösung von sonstigen Rückstellungen	2117			738,56	0,00	738,56	0,00	0,00	0,00
2/831000+829000	Sonstige Erträge	2116	3116	18	3 022,93	3 000,00	22,93	3 022,93	3 000,00	22,93
2/831000+829200	Sonstige Erträge - Rückersatz Dienstjubiläen	2116	3116	18	2 550,51	1 800,00	750,51	2 550,51	1 800,00	750,51
2/831000+860100	Transfers von Bund, Bundesfonds und Bundeskammern	2121	3121	15	102,24	0,00	102,24	51,12	0,00	51,12
2/831000+861140	Transfers von Ländern, Landesfonds und Landeskammern	2121	3121	15	246,04	4 100,00	-3 853,96	699,47	4 100,00	-3 400,53
2/831000+863100	Transfers von sonstigen Trägern öffentlichen Rechts und Sozialversicherungsträgern	2121	3121	15	12,95	0,00	12,95	12,95	0,00	12,95
<b>SU 21 / 31</b>	<b>Summe Erträge / Einzahlungen operative Gebarung</b>				<b>58 336,03</b>	<b>57 700,00</b>	<b>636,03</b>	<b>56 055,37</b>	<b>57 700,00</b>	<b>-1 644,63</b>
1/831000-400000	Geringwertige Wirtschaftsgüter (GWG)	2221	3221	23	3 221,87	3 900,00	-678,13	3 221,87	3 900,00	-678,13
1/831000-420000	Roh-, Hilfs- und Baustoffe	2221	3221	23	2 984,15	2 600,00	384,15	2 984,15	2 600,00	384,15
1/831000-454000	Reinigungsmittel	2221	3221	23	2 924,62	2 800,00	124,62	2 924,62	2 800,00	124,62
1/831000-455000	Chemische und sonstige artverwandte Mittel	2221	3221	23	9 444,48	14 000,00	-4 555,52	9 444,48	14 000,00	-4 555,52
1/831000-457000	Druckwerke	2221	3221	23	748,60	1 000,00	-251,40	748,60	1 000,00	-251,40
1/831000-500000	Geldbezüge der Beamten der Verwaltung	2211	3211	20	9 357,92	9 300,00	57,92	9 357,92	9 300,00	57,92
1/831000-510000	Geldbezüge der Vertragsbediensteten der Verwaltung	2211	3211	20	6 701,65	10 000,00	-3 298,35	6 701,65	10 000,00	-3 298,35

		MVAG			Ergebnisrechnung			Finanzierungsrechnung		
		EH	FH	VCQU	RA 2023	VA 2023	RA - VA	RA 2023	VA 2023	RA - VA
1/831000-510100	Geldbezüge der Vertragsbediensteten der Verwaltung	2211	3211	20	4 042,87	4 000,00	42,87	4 042,87	4 000,00	42,87
1/831000-511000	Geldbezüge der Vertragsbediensteten in handwerklicher Verwendung	2211	3211	20	42 164,60	43 700,00	-1 535,40	42 164,60	43 700,00	-1 535,40
1/831000-511100	Geldbezüge der Vertragsbediensteten in handwerklicher Verwendung	2211	3211	20	670,34	400,00	270,34	670,34	400,00	270,34
1/831000-521000	Geldbezüge der ganzjährig beschäftigten Arbeiter	2211	3211	20	5 304,43	4 000,00	1 304,43	5 304,43	4 000,00	1 304,43
1/831000-522000	Geldbezüge der nicht ganzjährig beschäftigten Angestellten	2211	3211	20	12 081,87	15 000,00	-2 918,13	12 081,87	15 000,00	-2 918,13
1/831000-523000	Geldbezüge der nicht ganzjährig beschäftigten Arbeiter	2211	3211	20	11 695,54	9 000,00	2 695,54	11 695,54	9 000,00	2 695,54
1/831000-565000	Mehrleistungsvergütungen	2211	3211	20	1 170,03	600,00	570,03	1 170,03	600,00	570,03
1/831000-565100	Mehrleistungsvergütungen	2211	3211	20	2 135,32	1 900,00	235,32	2 135,32	1 900,00	235,32
1/831000-566000	Zuwendungen aus Anlass von Dienstjubiläen	2212	3212	20	1 954,37	1 900,00	54,37	1 954,37	1 900,00	54,37
1/831000-569000	Sonstige Nebengebühren	2211	3211	20	2 485,01	1 600,00	885,01	2 485,01	1 600,00	885,01
1/831000-580000	Dienstgeberbeiträge zum Ausgleichsfonds für Familienbeihilfen	2212	3212	20	3 235,32	2 700,00	535,32	3 235,32	2 700,00	535,32
1/831000-580100	Dienstgeberbeiträge zum Ausgleichsfonds für Familienbeihilfen	2212	3212	20	262,24	200,00	62,24	262,24	200,00	62,24
1/831000-582000	Sonstige Dienstgeberbeiträge zur sozialen Sicherheit	2212	3212	20	16 908,35	17 100,00	-191,65	16 908,35	17 100,00	-191,65
1/831000-582100	Sonstige Dienstgeberbeiträge zur sozialen Sicherheit - Ruhebezüge Beamte	2212	3212	20	2 531,05	2 500,00	31,05	2 531,05	2 500,00	31,05
1/831000-582200	Sonstige Dienstgeberbeiträge zur sozialen Sicherheit - Ruhebezüge Vb	2212	3212	20	7 604,11	7 700,00	-95,89	7 604,11	7 700,00	-95,89
1/831000-588000	Kommunalsteuer	2212	3212	20	2 584,68	2 900,00	-315,32	2 584,68	2 900,00	-315,32
1/831000-593000	Dotierung von Rückstellungen für nicht konsumierte Urlaube	2214			560,80	0,00	560,80	0,00	0,00	0,00
1/831000-594100	Dotierung von sonstigen Personalrückstellungen	2214			830,18	0,00	830,18	0,00	0,00	0,00
1/831000-600000	Strom	2222	3222	24	11 116,20	15 000,00	-3 883,80	11 116,20	15 000,00	-3 883,80
1/831000-610092	Instandhaltung von Grund und Boden	2224	3224	24	6 032,24	14 600,00	-8 567,76	6 032,24	14 600,00	-8 567,76
1/831000-614000	Instandhaltung von Gebäuden und Bauten	2224	3224	24	970,19	1 000,00	-29,81	970,19	1 000,00	-29,81
1/831000-618000	Instandhaltung von sonstigen Anlagen	2224	3224	24	6 231,21	5 500,00	731,21	6 231,21	5 500,00	731,21
1/831000-618092	Instandhaltung von sonstigen Anlagen	2224	3224	24	541,88	1 000,00	-458,12	541,88	1 000,00	-458,12
1/831000-631000	Telekommunikationsdienste	2222	3222	24	355,92	400,00	-44,08	352,40	400,00	-47,60
1/831000-670000	Versicherungen	2222	3222	24	1 641,49	1 700,00	-58,51	1 641,49	1 700,00	-58,51
1/831000-670100	Versicherungen - Dienstjubiläen	2222	3222	24	5 085,45	5 300,00	-214,55	5 085,45	5 300,00	-214,55
1/831000-680500	Planmäßige Abschreibung	2226			34 360,95	35 000,00	-639,05	0,00	0,00	0,00

		MVAG			Ergebnisrechnung			Finanzierungsrechnung		
		EH	FH	VCQU	RA 2023	VA 2023	RA - VA	RA 2023	VA 2023	RA - VA
1/831000-680700	Planmäßige Abschreibung	2226			632,16	600,00	32,16	0,00	0,00	0,00
1/831000-691000	Schadensvergütungen	2225	3225	24	3 022,93	3 000,00	22,93	3 022,93	3 000,00	22,93
1/831000-700100	Miet- und Pachtaufwand - EDV	2223	3223	24	156,97	300,00	-143,03	156,97	300,00	-143,03
1/831000-710000	Öffentliche Abgaben, ohne Gebühren gemäß FAG	2225	3225	24	240,00	300,00	-60,00	240,00	300,00	-60,00
1/831000-711000	Gebühren für die Benützung von Gemeindeeinrichtungen und Anlagen gemäß FAG	2225	3225	24	9 211,76	11 000,00	-1 788,24	20 721,72	11 000,00	9 721,72
1/831000-724000	Reisegebühren	2225	3225	24	161,88	100,00	61,88	161,88	100,00	61,88
1/831000-728000	Entgelte für sonstige Leistungen	2225	3225	24	16 437,47	14 000,00	2 437,47	16 423,07	14 000,00	2 423,07
1/831000-768000	Sonstige Transfers an private Haushalte	2234	3234	27	402,77	500,00	-97,23	402,77	500,00	-97,23
<b>SU 22 / 32</b>	<b>Summe Aufwendungen / Auszahlungen operative Gebarung</b>				<b>250 205,87</b>	<b>268 100,00</b>	<b>-17 894,13</b>	<b>225 313,82</b>	<b>232 500,00</b>	<b>-7 186,18</b>
<b>SA 0 / SA 1</b>	<b>(0) Nettoergebnis (21 - 22) / (1) Geldfluss operative Gebarung (31 - 32)</b>				<b>-191 869,84</b>	<b>-210 400,00</b>	<b>18 530,16</b>	<b>-169 258,45</b>	<b>-174 800,00</b>	<b>5 541,55</b>
2/831000+894900	Entnahmen von zweckgebundenen Haushaltsrücklagen	2301			19 896,77	20 000,00	-103,23	0,00	0,00	0,00
<b>SU 23</b>	<b>Summe Haushaltsrücklagen</b>				<b>19 896,77</b>	<b>20 000,00</b>	<b>-103,23</b>	<b>0,00</b>	<b>0,00</b>	<b>0,00</b>
<b>SA00</b>	<b>Nettoergebnis nach Zuw./Entn. Haushaltsrücklagen (Saldo 0 +/- SU23)</b>				<b>-171 973,07</b>	<b>-190 400,00</b>	<b>18 426,93</b>			
<b>Investive Gebarung</b>										
<b>SU 33</b>	<b>Summe Einzahlungen investive Gebarung</b>							<b>0,00</b>	<b>0,00</b>	<b>0,00</b>
1/831000-042000	Amts-, Betriebs- und Geschäftsausstattung		3415	1 41	0,00	0,00	0,00	0,00	1 000,00	-1 000,00
<b>SU 34</b>	<b>Summe Auszahlungen investive Gebarung</b>							<b>0,00</b>	<b>1 000,00</b>	<b>-1 000,00</b>
<b>SA2</b>	<b>Saldo (2) Geldfluss aus der Investiven Gebarung (33 - 34)</b>							<b>0,00</b>	<b>-1 000,00</b>	<b>1 000,00</b>
<b>SA3</b>	<b>Saldo (3) Nettofinanzierungssaldo (Saldo 1 + Saldo 2)</b>							<b>-169 258,45</b>	<b>-175 800,00</b>	<b>6 541,55</b>
<b>Finanzierungstätigkeit</b>										
<b>SU 35</b>	<b>Summe Einzahlungen aus der Finanzierungstätigkeit</b>							<b>0,00</b>	<b>0,00</b>	<b>0,00</b>
<b>SU 36</b>	<b>Summe Auszahlungen aus der Finanzierungstätigkeit</b>							<b>0,00</b>	<b>0,00</b>	<b>0,00</b>
<b>SA4</b>	<b>Saldo (4) Geldfluss aus der Finanzierungstätigkeit (35 - 36)</b>							<b>0,00</b>	<b>0,00</b>	<b>0,00</b>
<b>SA5</b>	<b>Saldo (5) Geldfluss aus der voranschlagswirksamen Gebarung (Saldo 3 + Saldo 4)</b>							<b>-169 258,45</b>	<b>-175 800,00</b>	<b>6 541,55</b>
<b>833</b>	<b>Hallenbäder</b>									
<b>833000</b>	<b>Hallenbäder</b>									
<b>Operative Gebarung</b>										
2/833000+810013	Leistungserlöse	2114	3114	13	58 184,04	53 500,00	4 684,04	58 184,04	53 500,00	4 684,04
2/833000+817200	Erträge aus der Auflösung von sonstigen Rückstellungen	2117			3 775,07	0,00	3 775,07	0,00	0,00	0,00
2/833000+817300	Erträge aus der Auflösung von sonstigen Rückstellungen	2117			1 433,83	0,00	1 433,83	0,00	0,00	0,00
2/833000+829000	Sonstige Erträge	2116	3116	18	300,00	800,00	-500,00	300,00	800,00	-500,00

		MVAG			Ergebnisrechnung			Finanzierungsrechnung		
		EH	FH	VCQU	RA 2023	VA 2023	RA - VA	RA 2023	VA 2023	RA - VA
2/833000+829200	Sonstige Erträge - Rückersatz Dienstjubiläen	2116	3116	18	2 927,19	2 200,00	727,19	2 927,19	2 200,00	727,19
2/833000+829900	Sonstige Erträge	2116	3116	1 18	0,00	11 100,00	-11 100,00	0,00	11 100,00	-11 100,00
2/833000+860100	Transfers von Bund, Bundesfonds und Bundeskammern	2121	3121	15	198,48	200,00	-1,52	99,24	200,00	-100,76
2/833000+861140	Transfers von Ländern, Landesfonds und Landeskammern	2121	3121	15	371,00	9 400,00	-9 029,00	1 251,35	9 400,00	-8 148,65
2/833000+863100	Transfers von sonstigen Trägern öffentlichen Rechts und Sozialversicherungsträgern	2121	3121	15	25,15	0,00	25,15	25,15	0,00	25,15
2/833000+871110	Kapitaltransfers aus Gemeinde-Bedarfszuweisungsmittel	2121	3121	1 33	5 000,00	9 800,00	-4 800,00	5 000,00	0,00	5 000,00
<b>SU 21 / 31</b>	<b>Summe Erträge / Einzahlungen operative Gebarung</b>				<b>72 214,76</b>	<b>87 000,00</b>	<b>-14 785,24</b>	<b>67 786,97</b>	<b>77 200,00</b>	<b>-9 413,03</b>
1/833000-400000	Geringwertige Wirtschaftsgüter des Anlagevermögens	2221	3221	23	4 680,96	3 800,00	880,96	4 642,85	3 800,00	842,85
1/833000-420000	Roh-, Hilfs- und Baustoffe	2221	3221	23	2 837,44	1 800,00	1 037,44	2 837,44	1 800,00	1 037,44
1/833000-454000	Reinigungsmittel	2221	3221	23	3 110,23	4 000,00	-889,77	3 110,23	4 000,00	-889,77
1/833000-455000	Chemische und sonstige artverwandte Mittel	2221	3221	23	5 873,49	5 300,00	573,49	5 873,49	5 300,00	573,49
1/833000-457000	Druckwerke	2221	3221	23	191,82	500,00	-308,18	191,82	500,00	-308,18
1/833000-500000	Geldbezüge der Beamten der Verwaltung	2211	3211	20	9 357,92	9 300,00	57,92	9 357,92	9 300,00	57,92
1/833000-510000	Geldbezüge der Vertragsbediensteten der Verwaltung	2211	3211	20	13 009,04	12 900,00	109,04	13 009,04	12 900,00	109,04
1/833000-510100	Geldbezüge der Vertragsbediensteten der Verwaltung	2211	3211	20	7 847,93	7 800,00	47,93	7 847,93	7 800,00	47,93
1/833000-511000	Geldbezüge der Vertragsbediensteten in handwerklicher Verwendung	2211	3211	20	81 913,30	86 100,00	-4 186,70	81 913,30	86 100,00	-4 186,70
1/833000-511100	Geldbezüge der Vertragsbediensteten in handwerklicher Verwendung	2211	3211	20	1 304,47	900,00	404,47	1 304,47	900,00	404,47
1/833000-522000	Geldbezüge der nicht ganzjährig beschäftigten Angestellten	2211	3211	20	13 917,45	15 300,00	-1 382,55	13 917,45	15 300,00	-1 382,55
1/833000-565000	Mehrleistungsvergütungen	2211	3211	20	2 237,53	1 100,00	1 137,53	2 237,53	1 100,00	1 137,53
1/833000-565100	Mehrleistungsvergütungen	2211	3211	20	3 352,19	2 900,00	452,19	3 352,19	2 900,00	452,19
1/833000-566000	Zuwendungen aus Anlass von Dienstjubiläen	2212	3212	20	2 058,94	2 100,00	-41,06	2 058,94	2 100,00	-41,06
1/833000-569000	Sonstige Nebengebühren	2211	3211	20	3 377,91	3 200,00	177,91	3 377,91	3 200,00	177,91
1/833000-580000	Dienstgeberbeiträge zum Ausgleichsfonds für Familienbeihilfen	2212	3212	20	4 237,04	4 300,00	-62,96	4 237,04	4 300,00	-62,96
1/833000-580100	Dienstgeberbeiträge zum Ausgleichsfonds für Familienbeihilfen	2212	3212	20	364,64	400,00	-35,36	364,64	400,00	-35,36
1/833000-582000	Sonstige Dienstgeberbeiträge zur sozialen Sicherheit	2212	3212	20	23 708,61	26 200,00	-2 491,39	23 708,61	26 200,00	-2 491,39



		MVAG			Ergebnisrechnung			Finanzierungsrechnung		
		EH	FH	VCQU	RA 2023	VA 2023	RA - VA	RA 2023	VA 2023	RA - VA
1/833000-582100	Sonstige Dienstgeberbeiträge zur sozialen Sicherheit - Ruhebezüge Beamte	2212	3212	20	2 531,05	2 500,00	31,05	2 531,05	2 500,00	31,05
1/833000-582200	Sonstige Dienstgeberbeiträge zur sozialen Sicherheit - Ruhebezüge Vb	2212	3212	20	11 965,97	12 000,00	-34,03	11 965,97	12 000,00	-34,03
1/833000-588000	Kommunalsteuer	2212	3212	20	3 985,27	4 200,00	-214,73	3 985,27	4 200,00	-214,73
1/833000-593000	Dotierung von Rückstellungen für nicht konsumierte Urlaube	2214			1 083,12	0,00	1 083,12	0,00	0,00	0,00
1/833000-594100	Dotierung von sonstigen Personalrückstellungen	2214			1 600,34	0,00	1 600,34	0,00	0,00	0,00
1/833000-600000	Strom	2222	3222	24	3 527,08	4 000,00	-472,92	3 546,76	4 000,00	-453,24
1/833000-600100	Wärme	2222	3222	24	25 316,62	25 300,00	16,62	25 316,62	25 300,00	16,62
1/833000-614000	Instandhaltung von Gebäuden und Bauten	2224	3224	24	3 448,10	2 500,00	948,10	3 763,54	2 500,00	1 263,54
1/833000-614092	Instandhaltung von Gebäuden und Bauten	2224	3224	24	210,03	500,00	-289,97	210,03	500,00	-289,97
1/833000-618000	Instandhaltung von sonstigen Anlagen	2224	3224	24	11 738,93	7 000,00	4 738,93	11 738,93	7 000,00	4 738,93
1/833000-631000	Telekommunikationsdienste	2222	3222	24	501,96	600,00	-98,04	498,39	600,00	-101,61
1/833000-670000	Versicherungen	2222	3222	24	945,62	1 000,00	-54,38	945,62	1 000,00	-54,38
1/833000-670100	Versicherungen - Dienstjubiläen	2222	3222	24	5 085,46	5 300,00	-214,54	5 085,46	5 300,00	-214,54
1/833000-680500	Planmäßige Abschreibung	2226			1 515,42	1 500,00	15,42	0,00	0,00	0,00
1/833000-680700	Planmäßige Abschreibung	2226			1 760,85	600,00	1 160,85	0,00	0,00	0,00
1/833000-691000	Schadensvergütungen	2225	3225	24	31,50	0,00	31,50	31,50	0,00	31,50
1/833000-700100	Miet- und Pachtaufwand - EDV	2223	3223	24	553,98	800,00	-246,02	553,98	800,00	-246,02
1/833000-710000	Öffentliche Abgaben, ohne Gebühren gemäß FAG	2225	3225	24	383,07	300,00	83,07	383,07	300,00	83,07
1/833000-711000	Gebühren f.d. Benützung v.Gemeindeeinrichtungen u. -anlagen gem. FAG	2225	3225	24	1 456,10	1 400,00	56,10	1 600,22	1 400,00	200,22
1/833000-724000	Reisegebühren	2225	3225	24	314,47	200,00	114,47	314,47	200,00	114,47
1/833000-728000	Entgelte für sonstige Leistungen	2225	3225	24	6 014,19	5 000,00	1 014,19	5 220,58	5 000,00	220,58
1/833000-768000	Sonstige laufende Transferzahlungen an private Haushalte	2234	3234	27	507,99	600,00	-92,01	507,99	600,00	-92,01
<b>SU 22 / 32</b>	<b>Summe Aufwendungen / Auszahlungen operative Gebarung</b>				<b>267 858,03</b>	<b>263 200,00</b>	<b>4 658,03</b>	<b>261 542,25</b>	<b>261 100,00</b>	<b>442,25</b>
<b>SA 0 / SA 1</b>	<b>(0) Nettoergebnis (21 - 22) / (1) Geldfluss operative Gebarung (31 - 32)</b>				<b>-195 643,27</b>	<b>-176 200,00</b>	<b>-19 443,27</b>	<b>-193 755,28</b>	<b>-183 900,00</b>	<b>-9 855,28</b>
2/833000+894900	Entnahmen von zweckgebundenen Haushaltsrücklagen	2301			250,00	0,00	250,00	0,00	0,00	0,00
1/833000-794900	Zuweisung an zweckgebundene Haushaltsrücklagen	2401			5 000,00	0,00	-5 000,00	0,00	0,00	0,00
<b>SU 23</b>	<b>Summe Haushaltsrücklagen</b>				<b>-4 750,00</b>	<b>0,00</b>	<b>-4 750,00</b>	<b>0,00</b>	<b>0,00</b>	<b>0,00</b>
<b>SA00</b>	<b>Nettoergebnis nach Zuw./Entn. Haushaltsrücklagen (Saldo 0 +/- SU23)</b>				<b>-200 393,27</b>	<b>-176 200,00</b>	<b>-24 193,27</b>			
<b>Investive Gebarung</b>										
<b>SU 33</b>	<b>Summe Einzahlungen investive Gebarung</b>							<b>0,00</b>	<b>0,00</b>	<b>0,00</b>

		MVAG			Ergebnisrechnung			Finanzierungsrechnung		
		EH	FH	VCQU	RA 2023	VA 2023	RA - VA	RA 2023	VA 2023	RA - VA
1/833000-042000	Amts-, Betriebs- und Geschäftsausstattung		3415	1 41	0,00	0,00	0,00	18 419,34	20 900,00	-2 480,66
<b>SU 34</b>	<b>Summe Auszahlungen investive Gebarung</b>							<b>18 419,34</b>	<b>20 900,00</b>	<b>-2 480,66</b>
<b>SA2</b>	<b>Saldo (2) Geldfluss aus der Investiven Gebarung (33 – 34)</b>							<b>-18 419,34</b>	<b>-20 900,00</b>	<b>2 480,66</b>
<b>SA3</b>	<b>Saldo (3) Nettofinanzierungssaldo (Saldo 1 + Saldo 2)</b>							<b>-212 174,62</b>	<b>-204 800,00</b>	<b>-7 374,62</b>
<b>Finanzierungstätigkeit</b>										
<b>SU 35</b>	<b>Summe Einzahlungen aus der Finanzierungstätigkeit</b>							<b>0,00</b>	<b>0,00</b>	<b>0,00</b>
<b>SU 36</b>	<b>Summe Auszahlungen aus der Finanzierungstätigkeit</b>							<b>0,00</b>	<b>0,00</b>	<b>0,00</b>
<b>SA4</b>	<b>Saldo (4) Geldfluss aus der Finanzierungstätigkeit (35 – 36)</b>							<b>0,00</b>	<b>0,00</b>	<b>0,00</b>
<b>SA5</b>	<b>Saldo (5) Geldfluss aus der voranschlagswirksamen Gebarung (Saldo 3 + Saldo 4)</b>							<b>-212 174,62</b>	<b>-204 800,00</b>	<b>-7 374,62</b>
<b>84</b>	<b>Liegenschaften, Wohn- und Geschäftsgebäude</b>									
<b>840</b>	<b>Grundbesitz</b>									
<b>840000</b>	<b>Grundbesitz</b>									
<b>Operative Gebarung</b>										
2/840000+801000	Veräußerungen von Grundstücken und Grundstückseinrichtungen	2116		1 30	1 740,00	9 700,00	-7 960,00	0,00	0,00	0,00
<b>SU 21 / 31</b>	<b>Summe Erträge / Einzahlungen operative Gebarung</b>				<b>1 740,00</b>	<b>9 700,00</b>	<b>-7 960,00</b>	<b>0,00</b>	<b>0,00</b>	<b>0,00</b>
1/840000-680200	Planmäßige Abschreibung	2226			1 536,56	1 500,00	36,56	0,00	0,00	0,00
1/840000-683000	Verluste aus dem Abgang von Sachanlagen und immateriellen Vermögenswerten	2226			1 740,00	1 800,00	-60,00	0,00	0,00	0,00
1/840000-710000	Öffentliche Abgaben, ohne Gebühren gemäß FAG	2225	3225	24	1 362,63	900,00	462,63	1 362,63	900,00	462,63
1/840000-728000	Entgelte für sonstige Leistungen	2225	3225	24	931,21	3 000,00	-2 068,79	789,71	3 000,00	-2 210,29
<b>SU 22 / 32</b>	<b>Summe Aufwendungen / Auszahlungen operative Gebarung</b>				<b>5 570,40</b>	<b>7 200,00</b>	<b>-1 629,60</b>	<b>2 152,34</b>	<b>3 900,00</b>	<b>-1 747,66</b>
<b>SA 0 / SA 1</b>	<b>(0) Nettoergebnis (21 - 22) / (1) Geldfluss operative Gebarung (31 – 32)</b>				<b>-3 830,40</b>	<b>2 500,00</b>	<b>-6 330,40</b>	<b>-2 152,34</b>	<b>-3 900,00</b>	<b>1 747,66</b>
<b>SU 23</b>	<b>Summe Haushaltsrücklagen</b>				<b>0,00</b>	<b>0,00</b>	<b>0,00</b>	<b>0,00</b>	<b>0,00</b>	<b>0,00</b>
<b>SA00</b>	<b>Nettoergebnis nach Zuw./Entn. Haushaltsrücklagen (Saldo 0 +/- SU23)</b>				<b>-3 830,40</b>	<b>2 500,00</b>	<b>-6 330,40</b>			
<b>Investive Gebarung</b>										
2/840000+801000	Veräußerungen von Grundstücken und Grundstückseinrichtungen		3312	1 30	0,00	0,00	0,00	1 740,00	9 700,00	-7 960,00
<b>SU 33</b>	<b>Summe Einzahlungen investive Gebarung</b>							<b>1 740,00</b>	<b>9 700,00</b>	<b>-7 960,00</b>
1/840000-001000	Unbebaute Grundstücke		3412	1 40	0,00	0,00	0,00	0,00	10 000,00	-10 000,00
<b>SU 34</b>	<b>Summe Auszahlungen investive Gebarung</b>							<b>0,00</b>	<b>10 000,00</b>	<b>-10 000,00</b>
<b>SA2</b>	<b>Saldo (2) Geldfluss aus der Investiven Gebarung (33 – 34)</b>							<b>1 740,00</b>	<b>-300,00</b>	<b>2 040,00</b>
<b>SA3</b>	<b>Saldo (3) Nettofinanzierungssaldo (Saldo 1 + Saldo 2)</b>							<b>-412,34</b>	<b>-4 200,00</b>	<b>3 787,66</b>

		MVAG	MVAG	VCQU	Ergebnisrechnung			Finanzierungsrechnung		
		EH	FH		RA 2023	VA 2023	RA - VA	RA 2023	VA 2023	RA - VA
<b>Finanzierungstätigkeit</b>										
SU 35	Summe Einzahlungen aus der Finanzierungstätigkeit							0,00	0,00	0,00
SU 36	Summe Auszahlungen aus der Finanzierungstätigkeit							0,00	0,00	0,00
SA4	Saldo (4) Geldfluss aus der Finanzierungstätigkeit (35 – 36)							0,00	0,00	0,00
SA5	Saldo (5) Geldfluss aus der voranschlagswirksamen Gebarung (Saldo 3 + Saldo 4)							-412,34	-4 200,00	3 787,66
<b>841 Grundstücksgleiche Rechte</b>										
841000	Grundstücksgleiche Rechte									
<b>Operative Gebarung</b>										
2/841000+811000	Einn. aus Vermietung, Verpachtung Dienstbarkeiten und Baurechten	2115	3115	14	26,09	100,00	-73,91	26,09	100,00	-73,91
SU 21 / 31	Summe Erträge / Einzahlungen operative Gebarung				26,09	100,00	-73,91	26,09	100,00	-73,91
SU 22 / 32	Summe Aufwendungen / Auszahlungen operative Gebarung				0,00	0,00	0,00	0,00	0,00	0,00
SA 0 / SA 1	(0) Nettoergebnis (21 - 22) / (1) Geldfluss operative Gebarung (31 – 32)				26,09	100,00	-73,91	26,09	100,00	-73,91
SU 23	Summe Haushaltsrücklagen				0,00	0,00	0,00	0,00	0,00	0,00
SA00	Nettoergebnis nach Zuw./Entn. Haushaltsrücklagen (Saldo 0 +/- SU23)				26,09	100,00	-73,91			
<b>Investive Gebarung</b>										
SU 33	Summe Einzahlungen investive Gebarung							0,00	0,00	0,00
SU 34	Summe Auszahlungen investive Gebarung							0,00	0,00	0,00
SA2	Saldo (2) Geldfluss aus der Investiven Gebarung (33 – 34)							0,00	0,00	0,00
SA3	Saldo (3) Nettofinanzierungssaldo (Saldo 1 + Saldo 2)							26,09	100,00	-73,91
<b>Finanzierungstätigkeit</b>										
SU 35	Summe Einzahlungen aus der Finanzierungstätigkeit							0,00	0,00	0,00
SU 36	Summe Auszahlungen aus der Finanzierungstätigkeit							0,00	0,00	0,00
SA4	Saldo (4) Geldfluss aus der Finanzierungstätigkeit (35 – 36)							0,00	0,00	0,00
SA5	Saldo (5) Geldfluss aus der voranschlagswirksamen Gebarung (Saldo 3 + Saldo 4)							26,09	100,00	-73,91
<b>842 Waldbesitz (soweit nicht bei 866)</b>										
842000	Waldbesitz Gemeindewald									
<b>Operative Gebarung</b>										
2/842000+808000	Veräußerung von Erzeugnissen	2116	3116	16	0,00	5 000,00	-5 000,00	0,00	5 000,00	-5 000,00
2/842000+811000	Einn. aus Vermietung, Verpachtung Dienstbarkeiten und Baurechten	2115	3115	14	5 302,92	4 600,00	702,92	5 302,92	4 600,00	702,92
SU 21 / 31	Summe Erträge / Einzahlungen operative Gebarung				5 302,92	9 600,00	-4 297,08	5 302,92	9 600,00	-4 297,08
1/842000-670000	Versicherungen	2222	3222	24	130,31	200,00	-69,69	130,31	200,00	-69,69
1/842000-710000	Öffentliche Abgaben, ohne Gebühren gemäß FAG	2225	3225	24	818,85	900,00	-81,15	818,85	900,00	-81,15

		MVAG MVAG VCQU			Ergebnisrechnung			Finanzierungsrechnung		
		EH	FH	VCQU	RA 2023	VA 2023	RA - VA	RA 2023	VA 2023	RA - VA
1/842000-728000	Entgelte für sonstige Leistungen	2225	3225	24	0,00	1 000,00	-1 000,00	0,00	1 000,00	-1 000,00
<b>SU 22 / 32</b>	<b>Summe Aufwendungen / Auszahlungen operative Gebarung</b>				<b>949,16</b>	<b>2 100,00</b>	<b>-1 150,84</b>	<b>949,16</b>	<b>2 100,00</b>	<b>-1 150,84</b>
<b>SA 0 / SA 1</b>	<b>(0) Nettoergebnis (21 - 22) / (1) Geldfluss operative Gebarung (31 - 32)</b>				<b>4 353,76</b>	<b>7 500,00</b>	<b>-3 146,24</b>	<b>4 353,76</b>	<b>7 500,00</b>	<b>-3 146,24</b>
<b>SU 23</b>	<b>Summe Haushaltsrücklagen</b>				<b>0,00</b>	<b>0,00</b>	<b>0,00</b>	<b>0,00</b>	<b>0,00</b>	<b>0,00</b>
<b>SA00</b>	<b>Nettoergebnis nach Zuw./Entn. Haushaltsrücklagen (Saldo 0 +/- SU23)</b>				<b>4 353,76</b>	<b>7 500,00</b>	<b>-3 146,24</b>			
<b>Investive Gebarung</b>										
<b>SU 33</b>	<b>Summe Einzahlungen investive Gebarung</b>							<b>0,00</b>	<b>0,00</b>	<b>0,00</b>
<b>SU 34</b>	<b>Summe Auszahlungen investive Gebarung</b>							<b>0,00</b>	<b>0,00</b>	<b>0,00</b>
<b>SA2</b>	<b>Saldo (2) Geldfluss aus der Investiven Gebarung (33 - 34)</b>							<b>0,00</b>	<b>0,00</b>	<b>0,00</b>
<b>SA3</b>	<b>Saldo (3) Nettofinanzierungssaldo (Saldo 1 + Saldo 2)</b>							<b>4 353,76</b>	<b>7 500,00</b>	<b>-3 146,24</b>
<b>Finanzierungstätigkeit</b>										
<b>SU 35</b>	<b>Summe Einzahlungen aus der Finanzierungstätigkeit</b>							<b>0,00</b>	<b>0,00</b>	<b>0,00</b>
<b>SU 36</b>	<b>Summe Auszahlungen aus der Finanzierungstätigkeit</b>							<b>0,00</b>	<b>0,00</b>	<b>0,00</b>
<b>SA4</b>	<b>Saldo (4) Geldfluss aus der Finanzierungstätigkeit (35 - 36)</b>							<b>0,00</b>	<b>0,00</b>	<b>0,00</b>
<b>SA5</b>	<b>Saldo (5) Geldfluss aus der voranschlagswirksamen Gebarung (Saldo 3 + Saldo 4)</b>							<b>4 353,76</b>	<b>7 500,00</b>	<b>-3 146,24</b>
<b>85 Betriebe mit marktbestimmter Tätigkeit</b>										
<b>850 Betriebe der Wasserversorgung</b>										
<b>850000 Betriebe der Wasserversorgung</b>										
<b>Operative Gebarung</b>										
2/850000+811000	Einn. aus Vermietung, Verpachtung Dienstbarkeiten und Baurechten	2115	3115	14	30 726,55	30 600,00	126,55	30 726,55	30 600,00	126,55
2/850000+811010	Einn. Aus Vermietung	2115	3115	14	80 000,04	80 000,00	0,04	80 000,04	80 000,00	0,04
2/850000+813000	Erträge aus der Auflösung von Investitionszuschüssen (Kapitaltransfers)	2127			7 136,36	7 100,00	36,36	0,00	0,00	0,00
2/850000+817200	Erträge aus der Auflösung von sonstigen Rückstellungen	2117			1 898,83	0,00	1 898,83	0,00	0,00	0,00
2/850000+817300	Erträge aus der Auflösung von sonstigen Rückstellungen	2117			69,53	0,00	69,53	0,00	0,00	0,00
2/850000+829000	Sonstige Erträge	2116	3116	18	1 855,73	278 000,00	-276 144,27	1 855,73	278 000,00	-276 144,27
2/850000+850010	Interessentenbeiträge von Grundstückseigentümern und Anrainern (einmalig)	2111	3111	10	61 121,74	0,00	61 121,74	61 121,74	0,00	61 121,74
2/850000+852010	Benützungsgebühren	2113	3113	12	1 665 467,00	1 905 400,00	-239 933,00	1 665 467,00	1 905 400,00	-239 933,00
2/850000+861140	Transfers von Ländern, Landesfonds und Landeskammern	2121	3121	15	553,49	500,00	53,49	2 235,77	500,00	1 735,77
<b>SU 21 / 31</b>	<b>Summe Erträge / Einzahlungen operative Gebarung</b>				<b>1 848 829,27</b>	<b>2 301 600,00</b>	<b>-452 770,73</b>	<b>1 841 406,83</b>	<b>2 294 500,00</b>	<b>-453 093,17</b>
1/850000-510000	Geldbezüge der Vertragsbediensteten der Verwaltung	2211	3211	20	19 147,77	19 100,00	47,77	19 147,77	19 100,00	47,77

		MVAG			Ergebnisrechnung			Finanzierungsrechnung		
		MVAG	MVAG	VCQU	RA 2023	VA 2023	RA - VA	RA 2023	VA 2023	RA - VA
		EH	FH							
1/850000-565000	Mehrleistungsvergütungen	2211	3211	20	38,85	0,00	38,85	38,85	0,00	38,85
1/850000-565100	Mehrleistungsvergütungen	2211	3211	20	288,29	300,00	-11,71	288,29	300,00	-11,71
1/850000-580000	Dienstgeberbeiträge zum Ausgleichsfonds für Familienbeihilfen	2212	3212	20	720,97	800,00	-79,03	720,97	800,00	-79,03
1/850000-582000	Sonstige Dienstgeberbeiträge zur sozialen Sicherheit	2212	3212	20	3 509,36	3 500,00	9,36	3 509,36	3 500,00	9,36
1/850000-582200	Sonstige Dienstgeberbeiträge zur sozialen Sicherheit - Ruhebezüge Vb	2212	3212	20	1 932,50	1 900,00	32,50	1 932,50	1 900,00	32,50
1/850000-588000	Kommunalsteuer	2212	3212	20	596,82	600,00	-3,18	596,82	600,00	-3,18
1/850000-590000	Freiwillige Sozialleistungen	2212	3212	20	12,64	0,00	12,64	12,64	0,00	12,64
1/850000-593000	Dotierung von Rückstellungen für nicht konsumierte Urlaube	2214			0,74	0,00	0,74	0,00	0,00	0,00
1/850000-594100	Dotierung von sonstigen Personalarückstellungen	2214			66,35	0,00	66,35	0,00	0,00	0,00
1/850000-650700	Zinsen für Darlehen BA 02 ÖKK	2241	3241	25	4 538,43	3 700,00	838,43	4 538,43	3 700,00	838,43
1/850000-650701	Zinsen für Darlehen BA 01 ÖKK	2241	3241	25	12 285,21	9 300,00	2 985,21	12 285,21	9 300,00	2 985,21
1/850000-650702	Zinsen für Darlehen Wasservers. Betr.Geb. Gai	2241	3241	25	2 001,29	1 800,00	201,29	2 001,29	1 800,00	201,29
1/850000-650703	Zinsen für Darlehen ÖKK Aufstockung	2241	3241	25	4 687,80	4 000,00	687,80	4 687,80	4 000,00	687,80
1/850000-650704	Zinsen für Darlehen ÖKK Aufstockung II	2241	3241	25	5 097,03	3 900,00	1 197,03	5 097,03	3 900,00	1 197,03
1/850000-680400	Planmäßige Abschreibung	2226			200 478,21	199 000,00	1 478,21	0,00	0,00	0,00
1/850000-720000	Kostenbeiträge (Kostensätze) für Leistungen	2225	3225	24	1 726 588,74	1 905 400,00	-178 811,26	1 726 588,74	1 905 400,00	-178 811,26
1/850000-724000	Reisegebühren	2225	3225	24	10,34	100,00	-89,66	10,34	100,00	-89,66
1/850000-728000	Entgelte für sonstige Leistungen	2225	3225	24	17,24	0,00	17,24	14,64	0,00	14,64
1/850000-729000	Sonstige Aufwendungen	2225	3225	24	0,00	278 000,00	-278 000,00	0,00	278 000,00	-278 000,00
1/850000-768000	Sonstige Transfers an private Haushalte	2234	3234	27	33,68	100,00	-66,32	33,68	100,00	-66,32
<b>SU 22 / 32</b>	<b>Summe Aufwendungen / Auszahlungen operative Gebarung</b>				<b>1 982 052,26</b>	<b>2 431 500,00</b>	<b>-449 447,74</b>	<b>1 781 504,36</b>	<b>2 232 500,00</b>	<b>-450 995,64</b>
<b>SA 0 / SA 1</b>	<b>(0) Nettoergebnis (21 - 22) / (1) Geldfluss operative Gebarung (31 - 32)</b>				<b>-133 222,99</b>	<b>-129 900,00</b>	<b>-3 322,99</b>	<b>59 902,47</b>	<b>62 000,00</b>	<b>-2 097,53</b>
2/850000+894000	Entnahmen von zweckgebundenen Haushaltsrücklagen	2301			61 121,74	0,00	61 121,74	0,00	0,00	0,00
1/850000-794000	Zuweisung an zweckgebundene Haushaltsrücklagen	2401			61 121,74	0,00	-61 121,74	0,00	0,00	0,00
<b>SU 23</b>	<b>Summe Haushaltsrücklagen</b>				<b>0,00</b>	<b>0,00</b>	<b>0,00</b>	<b>0,00</b>	<b>0,00</b>	<b>0,00</b>
<b>SA00</b>	<b>Nettoergebnis nach Zuw./Entn. Haushaltsrücklagen (Saldo 0 +/- SU23)</b>				<b>-133 222,99</b>	<b>-129 900,00</b>	<b>-3 322,99</b>			
<b>Investive Gebarung</b>										
2/850000+300200	Kapitaltransfers von Bund, Bundesfonds und Bundeskammern		3331	33	0,00	0,00	0,00	18 203,00	18 200,00	3,00
<b>SU 33</b>	<b>Summe Einzahlungen investive Gebarung</b>							<b>18 203,00</b>	<b>18 200,00</b>	<b>3,00</b>
<b>SU 34</b>	<b>Summe Auszahlungen investive Gebarung</b>							<b>0,00</b>	<b>0,00</b>	<b>0,00</b>
<b>SA2</b>	<b>Saldo (2) Geldfluss aus der Investiven Gebarung (33 - 34)</b>							<b>18 203,00</b>	<b>18 200,00</b>	<b>3,00</b>

		MVAG MVAG VCQU			Ergebnisrechnung			Finanzierungsrechnung		
		EH	FH		RA 2023	VA 2023	RA - VA	RA 2023	VA 2023	RA - VA
<b>SA3</b>	<b>Saldo (3) Nettofinanzierungssaldo (Saldo 1 + Saldo 2)</b>							<b>78 105,47</b>	<b>80 200,00</b>	<b>-2 094,53</b>
<b>Finanzierungstätigkeit</b>										
<b>SU 35</b>	<b>Summe Einzahlungen aus der Finanzierungstätigkeit</b>							<b>0,00</b>	<b>0,00</b>	<b>0,00</b>
1/850000-346100	Darlehensstilgung an sonst. Träger öff. Rechts - BA 02 ÖKK		3614	65	0,00	0,00	0,00	14 264,84	16 000,00	-1 735,16
1/850000-346101	Darlehensstilgung an sonst. Träger öff. Rechts - BA 01 ÖKK		3614	65	0,00	0,00	0,00	49 934,54	56 000,00	-6 065,46
1/850000-346102	Darlehensstilgung an sonst. Träger öff. Rechts-Wasserv. Betr.Geb. Gai		3614	65	0,00	0,00	0,00	8 025,12	9 000,00	-974,88
1/850000-346103	Darlehensstilgung an sonst. Träger öff. Rechts - ÖKK Aufstockung		3614	65	0,00	0,00	0,00	17 435,52	19 900,00	-2 464,48
1/850000-346104	Darlehensstilgung an sonst. Träger öff. Rechts - ÖKK Aufstockung II		3614	65	0,00	0,00	0,00	11 242,24	14 000,00	-2 757,76
<b>SU 36</b>	<b>Summe Auszahlungen aus der Finanzierungstätigkeit</b>							<b>100 902,26</b>	<b>114 900,00</b>	<b>-13 997,74</b>
<b>SA4</b>	<b>Saldo (4) Geldfluss aus der Finanzierungstätigkeit (35 – 36)</b>							<b>-100 902,26</b>	<b>-114 900,00</b>	<b>13 997,74</b>
<b>SA5</b>	<b>Saldo (5) Geldfluss aus der voranschlagswirksamen Gebarung (Saldo 3 + Saldo 4)</b>							<b>-22 796,79</b>	<b>-34 700,00</b>	<b>11 903,21</b>
<b>851</b>	<b>Betriebe der Abwasserbeseitigung</b>									
<b>851000</b>	<b>Betriebe der Abwasserbeseitigung</b>									
<b>Operative Gebarung</b>										
2/851000+811000	Einn. aus Vermietung, Verpachtung Dienstbarkeiten und Baurechten	2115	3115	14	225 340,39	225 000,00	340,39	225 340,39	225 000,00	340,39
2/851000+811010	Einn. Aus Vermietung	2115	3115	14	144 999,98	145 000,00	-0,02	144 999,98	145 000,00	-0,02
2/851000+813000	Erträge aus der Auflösung von Investitionszuschüssen (Kapitaltransfers)	2127			77 493,96	77 500,00	-6,04	0,00	0,00	0,00
2/851000+816000	Kostenbeiträge (Kostensätze) für sonstige Leistungen	2114	3114	13	0,01	0,00	0,01	0,01	0,00	0,01
2/851000+816013	Kostenbeiträge Saubermacher BA X	2114	3114	13	7 893,71	8 000,00	-106,29	7 893,71	8 000,00	-106,29
2/851000+817200	Erträge aus der Auflösung von sonstigen Rückstellungen	2117			1 898,82	0,00	1 898,82	0,00	0,00	0,00
2/851000+817300	Erträge aus der Auflösung von sonstigen Rückstellungen	2117			69,53	0,00	69,53	0,00	0,00	0,00
2/851000+829000	Sonstige Erträge	2116	3116	18	0,00	308 000,00	-308 000,00	0,00	308 000,00	-308 000,00
2/851000+829010	Sonstige Erträge	2116	3116	18	0,00	500,00	-500,00	0,00	500,00	-500,00
2/851000+850010	Interessentenbeiträge von Grundstückseigentümern und Anrainern (einmalig)	2111	3111	10	90 306,54	0,00	90 306,54	90 306,54	0,00	90 306,54
2/851000+852010	Benützungsgebühren	2113	3113	12	1 987 830,34	2 152 300,00	-164 469,66	1 987 830,34	2 152 300,00	-164 469,66
2/851000+861140	Transfers von Ländern, Landesfonds und Landeskammern	2121	3121	15	553,49	500,00	53,49	2 235,77	500,00	1 735,77
<b>SU 21 / 31</b>	<b>Summe Erträge / Einzahlungen operative Gebarung</b>				<b>2 536 386,77</b>	<b>2 916 800,00</b>	<b>-380 413,23</b>	<b>2 458 606,74</b>	<b>2 839 300,00</b>	<b>-380 693,26</b>

		MVAG			Ergebnisrechnung			Finanzierungsrechnung		
		EH	FH	VCQU	RA 2023	VA 2023	RA - VA	RA 2023	VA 2023	RA - VA
1/851000-510000	Geldbezüge der Vertragsbediensteten der Verwaltung	2211	3211	20	19 147,36	19 100,00	47,36	19 147,36	19 100,00	47,36
1/851000-565000	Mehrleistungsvergütungen	2211	3211	20	38,85	0,00	38,85	38,85	0,00	38,85
1/851000-565100	Mehrleistungsvergütungen	2211	3211	20	288,29	300,00	-11,71	288,29	300,00	-11,71
1/851000-580000	Dienstgeberbeiträge zum Ausgleichsfonds für Familienbeihilfen	2212	3212	20	721,34	800,00	-78,66	721,34	800,00	-78,66
1/851000-582000	Sonstige Dienstgeberbeiträge zur sozialen Sicherheit	2212	3212	20	3 509,11	3 500,00	9,11	3 509,11	3 500,00	9,11
1/851000-582200	Sonstige Dienstgeberbeiträge zur sozialen Sicherheit - Ruhebezüge Vb	2212	3212	20	1 932,44	1 900,00	32,44	1 932,44	1 900,00	32,44
1/851000-588000	Kommunalsteuer	2212	3212	20	596,81	600,00	-3,19	596,81	600,00	-3,19
1/851000-590000	Freiwillige Sozialleistungen	2212	3212	20	12,64	0,00	12,64	12,64	0,00	12,64
1/851000-593000	Dotierung von Rückstellungen für nicht konsumierte Urlaube	2214			0,74	0,00	0,74	0,00	0,00	0,00
1/851000-594100	Dotierung von sonstigen Personalarückstellungen	2214			66,37	0,00	66,37	0,00	0,00	0,00
1/851000-650703	Zinsen für Darlehen Kanalsan. - BA VIII	2241	3241	25	6 658,50	12 000,00	-5 341,50	6 658,50	12 000,00	-5 341,50
1/851000-650704	Zinsen für Darlehen Kläranlage - BA X	2241	3241	25	15 061,19	20 000,00	-4 938,81	15 061,19	20 000,00	-4 938,81
1/851000-650705	Zinsen für Darlehen Kanal Kulmgasse - BA XI	2241	3241	25	1 400,59	1 300,00	100,59	1 400,59	1 300,00	100,59
1/851000-650706	Zinsen für Darlehen Kanal Kulmgasse - BA XIV	2241	3241	25	4 810,90	6 500,00	-1 689,10	4 810,90	6 500,00	-1 689,10
1/851000-650707	Zinsen für Darlehen Kläranlage - BA X (Sauberm.)	2241	3241	25	949,43	1 300,00	-350,57	949,43	1 300,00	-350,57
1/851000-650708	Darlehenszinsen an Kanal BA IV BA Gai	2241	3241	25	12 264,79	10 800,00	1 464,79	12 264,79	10 800,00	1 464,79
1/851000-650709	Kreditzinsen von Kanal BA I (Gai und Hafning)	2241	3241	25	3 652,22	5 000,00	-1 347,78	3 652,22	5 000,00	-1 347,78
1/851000-650710	Zinsen für Darlehen BA I (Hafning)	2241	3241	25	783,44	900,00	-116,56	783,44	900,00	-116,56
1/851000-650711	Zinsen für Darlehen BA III (Hafning)	2241	3241	25	8 950,13	6 400,00	2 550,13	8 950,13	6 400,00	2 550,13
1/851000-650712	Zinsen für Darlehen BA III ÖKK Gai	2241	3241	25	5 123,63	4 900,00	223,63	5 123,63	4 900,00	223,63
1/851000-650713	Darlehenszinsen BA I (Gai ÖKK)	2241	3241	25	3 723,85	3 900,00	-176,15	3 723,85	3 900,00	-176,15
1/851000-680400	Planmäßige Abschreibung	2226			391 218,86	442 900,00	-51 681,14	0,00	0,00	0,00
1/851000-720000	Kostenbeiträge (Kostenersätze) für Leistungen	2225	3225	24	2 078 136,88	2 152 300,00	-74 163,12	2 078 136,88	2 152 300,00	-74 163,12
1/851000-724000	Reisegebühren	2225	3225	24	10,32	100,00	-89,68	10,32	100,00	-89,68
1/851000-728000	Entgelte für sonstige Leistungen	2225	3225	24	17,24	0,00	17,24	14,64	0,00	14,64
1/851000-729000	Sonstige Aufwendungen	2225	3225	24	0,00	308 000,00	-308 000,00	0,00	308 000,00	-308 000,00
1/851000-768000	Sonstige Transfers an private Haushalte	2234	3234	27	33,66	200,00	-166,34	33,66	200,00	-166,34
<b>SU 22 / 32</b>	<b>Summe Aufwendungen / Auszahlungen operative Gebarung</b>				<b>2 559 109,58</b>	<b>3 002 700,00</b>	<b>-443 590,42</b>	<b>2 167 821,01</b>	<b>2 559 800,00</b>	<b>-391 978,99</b>
<b>SA 0 / SA 1</b>	<b>(0) Nettoergebnis (21 - 22) / (1) Geldfluss operative Gebarung (31 - 32)</b>				<b>-22 722,81</b>	<b>-85 900,00</b>	<b>63 177,19</b>	<b>290 785,73</b>	<b>279 500,00</b>	<b>11 285,73</b>
2/851000+894000	Entnahmen von zweckgebundenen Haushaltsrücklagen	2301			90 306,54	0,00	90 306,54	0,00	0,00	0,00

		MVAG		VCQU	Ergebnisrechnung			Finanzierungsrechnung		
		EH	FH		RA 2023	VA 2023	RA - VA	RA 2023	VA 2023	RA - VA
1/851000-794000	Zuweisung an zweckgebundene Haushaltsrücklagen	2401			90 306,54	0,00	-90 306,54	0,00	0,00	0,00
<b>SU 23</b>	<b>Summe Haushaltsrücklagen</b>				<b>0,00</b>	<b>0,00</b>	<b>0,00</b>	<b>0,00</b>	<b>0,00</b>	<b>0,00</b>
<b>SA00</b>	<b>Nettoergebnis nach Zuw./Entn. Haushaltsrücklagen (Saldo 0 +/- SU23)</b>				<b>-22 722,81</b>	<b>-85 900,00</b>	<b>63 177,19</b>			
<b>Investive Gebarung</b>										
2/851000+300200	Kapitaltransfers von Bund, Bundesfonds und Bundeskammern		3331	33	0,00	0,00	0,00	82 457,75	82 500,00	-42,25
2/851000+300201	Kapitaltransfers von Bund, Bundesfonds und Bundeskammern		3331	33	0,00	0,00	0,00	14 294,87	14 300,00	-5,13
2/851000+300202	Kapitaltransfers von Bund, Bundesfonds und Bundeskammern		3331	33	0,00	0,00	0,00	47 445,79	47 400,00	45,79
2/851000+300203	Kapitaltransfers von Bund, Bundesfonds und Bundeskammern		3331	33	0,00	0,00	0,00	8 337,27	8 300,00	37,27
2/851000+300204	Kapitaltransfers von Bund, Bundesfonds und Bundeskammern		3331	33	0,00	0,00	0,00	66 698,49	66 700,00	-1,51
2/851000+300205	Kapitaltransfers von Bund, Bundesfonds und Bundeskammern		3331	33	0,00	0,00	0,00	25 684,00	25 700,00	-16,00
2/851000+300206	Kapitaltransfers von Bund, Bundesfonds und Bundeskammern		3331	33	0,00	0,00	0,00	8 227,00	8 200,00	27,00
2/851000+300207	Kapitaltransfers von Bund, Bundesfonds und Bundeskammern		3331	33	0,00	0,00	0,00	5 141,00	5 100,00	41,00
<b>SU 33</b>	<b>Summe Einzahlungen investive Gebarung</b>							<b>258 286,17</b>	<b>258 200,00</b>	<b>86,17</b>
<b>SU 34</b>	<b>Summe Auszahlungen investive Gebarung</b>							<b>0,00</b>	<b>0,00</b>	<b>0,00</b>
<b>SA2</b>	<b>Saldo (2) Geldfluss aus der Investiven Gebarung (33 – 34)</b>							<b>258 286,17</b>	<b>258 200,00</b>	<b>86,17</b>
<b>SA3</b>	<b>Saldo (3) Nettofinanzierungssaldo (Saldo 1 + Saldo 2)</b>							<b>549 071,90</b>	<b>537 700,00</b>	<b>11 371,90</b>
<b>Finanzierungstätigkeit</b>										
<b>SU 35</b>	<b>Summe Einzahlungen aus der Finanzierungstätigkeit</b>							<b>0,00</b>	<b>0,00</b>	<b>0,00</b>
1/851000-346103	Darlehenstilgung an sonst. Träger öff. Rechts - Kanalsan. - BA VIII		3614	65	0,00	0,00	0,00	38 248,18	37 000,00	1 248,18
1/851000-346104	Darlehenstilgung an sonst. Träger öff. Rechts - Kläranlage - BA X		3614	65	0,00	0,00	0,00	110 159,94	109 000,00	1 159,94
1/851000-346105	Darlehenstilgung an sonst. Träger öff. Rechts - Kläranlage - BA XI		3614	65	0,00	0,00	0,00	5 818,24	6 600,00	-781,76
1/851000-346106	Darlehenstilgung an sonst. Träger öff. Rechts - Kanal Kulmg. - BA XIV		3614	65	0,00	0,00	0,00	26 931,39	29 500,00	-2 568,61
1/851000-346107	Darlehenstilgung an sonst. Träger öff. Rechts - Kläranl.-BA X (Saub.)		3614	65	0,00	0,00	0,00	6 944,28	7 000,00	-55,72
1/851000-346108	Darlehenstilgung an Kanal BA IV BA Gai		3614	65	0,00	0,00	0,00	81 445,90	86 000,00	-4 554,10
1/851000-346109	Darlehenstilgung an Kanal BA I (Gai und Hafning)		3614	65	0,00	0,00	0,00	26 593,57	26 500,00	93,57
1/851000-346111	Darlehenstilgung an BA III (Hafning)		3614	65	0,00	0,00	0,00	19 740,81	21 500,00	-1 759,19
1/851000-346112	Darlehenstilgung an BA III ÖKK Gai		3614	65	0,00	0,00	0,00	76 658,07	77 500,00	-841,93



		MVAG			Ergebnisrechnung			Finanzierungsrechnung		
		EH	FH	VCQU	RA 2023	VA 2023	RA - VA	RA 2023	VA 2023	RA - VA
1/851000-359110	Sonstige kurzfristige Finanzschulden BA I (Hafning)		3613	65	0,00	0,00	0,00	28 334,43	24 600,00	3 734,43
1/851000-359113	Sonstige kurzfristige Finanzschulden BA I (Gai ÖKK)		3613	65	0,00	0,00	0,00	134 679,28	124 300,00	10 379,28
<b>SU 36</b>	<b>Summe Auszahlungen aus der Finanzierungstätigkeit</b>							<b>555 554,09</b>	<b>549 500,00</b>	<b>6 054,09</b>
<b>SA4</b>	<b>Saldo (4) Geldfluss aus der Finanzierungstätigkeit (35 – 36)</b>							<b>-555 554,09</b>	<b>-549 500,00</b>	<b>-6 054,09</b>
<b>SA5</b>	<b>Saldo (5) Geldfluss aus der voranschlagswirksamen Gebarung (Saldo 3 + Saldo 4)</b>							<b>-6 482,19</b>	<b>-11 800,00</b>	<b>5 317,81</b>
<b>852</b>	<b>Betriebe der Müllbeseitigung</b>									
<b>852000</b>	<b>Betriebe der Müllbeseitigung</b>									
<b>Operative Gebarung</b>										
2/852000+811000	Einn. aus Vermietung, Verpachtung Dienstbarkeiten und Baurechten	2115	3115	14	1 453,10	1 400,00	53,10	1 453,10	1 400,00	53,10
2/852000+817200	Erträge aus der Auflösung von sonstigen Rückstellungen	2117			5,36	0,00	5,36	0,00	0,00	0,00
2/852000+817300	Erträge aus der Auflösung von sonstigen Rückstellungen	2117			69,51	0,00	69,51	0,00	0,00	0,00
2/852000+829000	Sonstige Erträge	2116	3116	18	0,00	377 000,00	-377 000,00	0,00	377 000,00	-377 000,00
2/852000+852010	Benützungsgebühren	2113	3113	12	2 653 064,05	2 618 900,00	34 164,05	2 653 064,05	2 618 900,00	34 164,05
2/852000+861140	Transfers von Ländern, Landesfonds und Landesammern	2121	3121	15	345,36	300,00	45,36	345,36	300,00	45,36
<b>SU 21 / 31</b>	<b>Summe Erträge / Einzahlungen operative Gebarung</b>				<b>2 654 937,38</b>	<b>2 997 600,00</b>	<b>-342 662,62</b>	<b>2 654 862,51</b>	<b>2 997 600,00</b>	<b>-342 737,49</b>
1/852000-510000	Geldbezüge der Vertragsbediensteten der Verwaltung	2211	3211	20	9 923,06	9 900,00	23,06	9 923,06	9 900,00	23,06
1/852000-565100	Mehrleistungsvergütungen	2211	3211	20	173,28	200,00	-26,72	173,28	200,00	-26,72
1/852000-580000	Dienstgeberbeiträge zum Ausgleichsfonds für Familienbeihilfen	2212	3212	20	373,23	400,00	-26,77	373,23	400,00	-26,77
1/852000-582000	Sonstige Dienstgeberbeiträge zur sozialen Sicherheit	2212	3212	20	1 638,55	1 600,00	38,55	1 638,55	1 600,00	38,55
1/852000-582200	Sonstige Dienstgeberbeiträge zur sozialen Sicherheit - Ruhebezüge Vb	2212	3212	20	1 151,26	1 200,00	-48,74	1 151,26	1 200,00	-48,74
1/852000-588000	Kommunalsteuer	2212	3212	20	280,68	300,00	-19,32	280,68	300,00	-19,32
1/852000-720000	Kostenbeiträge (Kostensätze) für Leistungen	2225	3225	24	2 653 064,05	2 618 900,00	34 164,05	2 653 064,05	2 618 900,00	34 164,05
1/852000-728000	Entgelte für sonstige Leistungen	2225	3225	24	6,90	0,00	6,90	5,86	0,00	5,86
1/852000-729000	Sonstige Aufwendungen	2225	3225	24	0,00	377 000,00	-377 000,00	0,00	377 000,00	-377 000,00
1/852000-768000	Sonstige Transfers an private Haushalte	2234	3234	27	13,47	200,00	-186,53	13,47	200,00	-186,53
<b>SU 22 / 32</b>	<b>Summe Aufwendungen / Auszahlungen operative Gebarung</b>				<b>2 666 624,48</b>	<b>3 009 700,00</b>	<b>-343 075,52</b>	<b>2 666 623,44</b>	<b>3 009 700,00</b>	<b>-343 076,56</b>
<b>SA 0 / SA 1</b>	<b>(0) Nettoergebnis (21 - 22) / (1) Geldfluss operative Gebarung (31 – 32)</b>				<b>-11 687,10</b>	<b>-12 100,00</b>	<b>412,90</b>	<b>-11 760,93</b>	<b>-12 100,00</b>	<b>339,07</b>
<b>SU 23</b>	<b>Summe Haushaltsrücklagen</b>				<b>0,00</b>	<b>0,00</b>	<b>0,00</b>	<b>0,00</b>	<b>0,00</b>	<b>0,00</b>
<b>SA00</b>	<b>Nettoergebnis nach Zuw./Entn. Haushaltsrücklagen (Saldo 0 +/- SU23)</b>				<b>-11 687,10</b>	<b>-12 100,00</b>	<b>412,90</b>			

		MVAG	MVAG	VCQU	Ergebnisrechnung			Finanzierungsrechnung		
		EH	FH		RA 2023	VA 2023	RA - VA	RA 2023	VA 2023	RA - VA
<b>Investive Gebarung</b>										
SU 33	Summe Einzahlungen investive Gebarung							0,00	0,00	0,00
SU 34	Summe Auszahlungen investive Gebarung							0,00	0,00	0,00
SA2	Saldo (2) Geldfluss aus der Investiven Gebarung (33 – 34)							0,00	0,00	0,00
SA3	Saldo (3) Nettofinanzierungssaldo (Saldo 1 + Saldo 2)							-11 760,93	-12 100,00	339,07
<b>Finanzierungstätigkeit</b>										
SU 35	Summe Einzahlungen aus der Finanzierungstätigkeit							0,00	0,00	0,00
SU 36	Summe Auszahlungen aus der Finanzierungstätigkeit							0,00	0,00	0,00
SA4	Saldo (4) Geldfluss aus der Finanzierungstätigkeit (35 – 36)							0,00	0,00	0,00
SA5	Saldo (5) Geldfluss aus der voranschlagswirksamen Gebarung (Saldo 3 + Saldo 4)							-11 760,93	-12 100,00	339,07
853	<b>Betriebe für die Errichtung und Verwaltung von Wohn- und Geschäftsgebäuden</b>									
853000	<b>Betriebe für die Errichtung und Verwalt. von Wohn- /Geschäftsgeb.</b>									
<b>Operative Gebarung</b>										
2/853000+811000	Einn. aus Vermietung, Verpachtung Dienstbarkeiten und Baurechten	2115	3115	14	3 864,53	3 700,00	164,53	3 864,53	3 700,00	164,53
2/853000+811010	Einn. aus Vermietung, Verpachtung Dienstbarkeiten und Baurechten	2115	3115	14	30 933,86	31 200,00	-266,14	30 933,86	31 200,00	-266,14
2/853000+811020	Einn. aus Vermietung, Verpachtung Dienstbarkeiten und Baurechten	2115	3115	14	567 187,53	540 400,00	26 787,53	567 182,64	540 400,00	26 782,64
2/853000+816000	Kostenbeiträge (Kostenersätze) für sonstige Leistungen	2114	3114	13	681,49	700,00	-18,51	681,49	700,00	-18,51
2/853000+816110	Kostenbeiträge (Kostenersätze) für sonstige Leistungen	2114	3114	13	1 972,56	1 800,00	172,56	1 972,56	1 800,00	172,56
2/853000+816120	Kostenbeiträge (Kostenersätze) für sonstige Leistungen	2114	3114	13	29 170,26	28 800,00	370,26	29 170,26	28 800,00	370,26
2/853000+823000	Zinsen	2131	3131	14	2 748,81	100,00	2 648,81	2 748,81	100,00	2 648,81
2/853000+829000	Sonstige Erträge	2116	3116	18	14 220,53	14 200,00	20,53	14 220,53	14 200,00	20,53
2/853000+829200	Sonstige Erträge - Rückersatz Dienstjubiläen	2116	3116	18	2 731,59	3 600,00	-868,41	2 731,59	3 600,00	-868,41
2/853000+861100	Transfers von Ländern, Landesfonds und Landeskammern	2121	3121	15	0,00	0,00	0,00	11 375,00	0,00	11 375,00
2/853000+861140	Transfers von Ländern, Landesfonds und Landeskammern	2121	3121	15	226,58	200,00	26,58	226,58	200,00	26,58
2/853000+871120	Kapitaltransfers aus Gemeinde-Bedarfszuweisungsmittel	2121	3121	33	75 000,00	0,00	75 000,00	75 000,00	0,00	75 000,00
<b>SU 21 / 31</b>	<b>Summe Erträge / Einzahlungen operative Gebarung</b>				<b>728 737,74</b>	<b>624 700,00</b>	<b>104 037,74</b>	<b>740 107,85</b>	<b>624 700,00</b>	<b>115 407,85</b>
1/853000-400000	Geringwertige Wirtschaftsgüter des Anlagevermögens	2221	3221	23	3 269,32	2 300,00	969,32	3 257,21	2 300,00	957,21
1/853000-420000	Roh-, Hilfs- und Baustoffe	2221	3221	23	123,60	200,00	-76,40	123,60	200,00	-76,40
1/853000-451000	Brennstoffe	2221	3221	23	3 430,08	3 500,00	-69,92	3 430,08	3 500,00	-69,92

		MVAG			Ergebnisrechnung			Finanzierungsrechnung		
		EH	FH	VCQU	RA 2023	VA 2023	RA - VA	RA 2023	VA 2023	RA - VA
1/853000-454000	Reinigungsmittel	2221	3221	23	559,16	600,00	-40,84	559,16	600,00	-40,84
1/853000-500000	Geldbezüge der Beamten der Verwaltung	2211	3211	20	18 715,76	18 700,00	15,76	18 715,76	18 700,00	15,76
1/853000-565000	Mehrleistungsvergütungen	2211	3211	20	69,16	100,00	-30,84	69,16	100,00	-30,84
1/853000-565100	Mehrleistungsvergütungen	2211	3211	20	1 685,16	1 700,00	-14,84	1 685,16	1 700,00	-14,84
1/853000-566000	Zuwendungen aus Anlass von Dienstjubiläen	2212	3212	20	3 687,85	3 500,00	187,85	3 687,85	3 500,00	187,85
1/853000-580000	Dienstgeberbeiträge zum Ausgleichsfonds für Familienbeihilfen	2212	3212	20	893,40	900,00	-6,60	893,40	900,00	-6,60
1/853000-582000	Sonstige Dienstgeberbeiträge zur sozialen Sicherheit	2212	3212	20	723,95	700,00	23,95	723,95	700,00	23,95
1/853000-582100	Sonstige Dienstgeberbeiträge zur sozialen Sicherheit - Ruhebezüge Beamte	2212	3212	20	5 062,13	5 100,00	-37,87	5 062,13	5 100,00	-37,87
1/853000-588000	Kommunalsteuer	2212	3212	20	549,97	700,00	-150,03	549,97	700,00	-150,03
1/853000-593000	Dotierung von Rückstellungen für nicht konsumierte Urlaube	2214			14,08	0,00	14,08	0,00	0,00	0,00
1/853000-594100	Dotierung von sonstigen Personalrückstellungen	2214			24,41	0,00	24,41	0,00	0,00	0,00
1/853000-600000	Strom	2222	3222	24	7 151,95	10 800,00	-3 648,05	7 185,75	10 800,00	-3 614,25
1/853000-600100	Wärme	2222	3222	24	161 252,52	178 800,00	-17 547,48	161 252,52	178 800,00	-17 547,48
1/853000-614000	Instandhaltung von Gebäuden und Bauten	2224	3224	24	66 421,76	75 300,00	-8 878,24	66 421,76	75 300,00	-8 878,24
1/853000-614092	Instandhaltung von Gebäuden und Bauten	2224	3224	24	963,34	1 000,00	-36,66	963,34	1 000,00	-36,66
1/853000-650100	Zinsen für Darlehen	2241	3241	25	2 374,21	2 700,00	-325,79	2 374,21	2 700,00	-325,79
1/853000-650700	Zinsen für Finanzschulden in Euro	2241	3241	25	18 219,34	15 600,00	2 619,34	18 219,34	15 600,00	2 619,34
1/853000-659000	Geldverkehrs- und Bankspesen	2244	3244	24	692,84	0,00	692,84	692,84	0,00	692,84
1/853000-670000	Versicherungen	2222	3222	24	15 309,13	15 400,00	-90,87	15 309,13	15 400,00	-90,87
1/853000-680300	Planmäßige Abschreibung	2226			150 927,51	176 200,00	-25 272,49	0,00	0,00	0,00
1/853000-680500	Planmäßige Abschreibung	2226			994,00	0,00	994,00	0,00	0,00	0,00
1/853000-680700	Planmäßige Abschreibung	2226			17 985,24	21 800,00	-3 814,76	0,00	0,00	0,00
1/853000-691000	Schadensvergütungen	2225	3225	24	14 220,53	14 300,00	-79,47	14 220,53	14 300,00	-79,47
1/853000-700000	Miet- und Pachtaufwand	2223	3223	24	15 279,58	16 300,00	-1 020,42	15 279,58	16 300,00	-1 020,42
1/853000-700092	Mietzinse	2223	3223	24	10 929,40	7 000,00	3 929,40	10 929,40	7 000,00	3 929,40
1/853000-710000	Öffentliche Abgaben, ohne Gebühren gemäß FAG	2225	3225	24	1 644,87	3 000,00	-1 355,13	1 644,87	3 000,00	-1 355,13
1/853000-711000	Gebühren f.d. Benützung v.Gemeindeeinrichtungen u. -anlagen gem. FAG	2225	3225	24	36 337,11	36 000,00	337,11	35 628,79	36 000,00	-371,21
1/853000-728000	Entgelte für sonstige Leistungen	2225	3225	24	16 534,57	16 200,00	334,57	15 962,06	16 200,00	-237,94
1/853000-757000	Transfers an private Organisationen ohne Erwerbszweck	2234	3234	27	2 675,26	2 600,00	75,26	2 675,26	2 600,00	75,26

		MVAG			Ergebnisrechnung			Finanzierungsrechnung		
		EH	FH	VCQU	RA 2023	VA 2023	RA - VA	RA 2023	VA 2023	RA - VA
1/853000-768000	Sonstige Transfers an private Haushalte	2234	3234	27	26,97	100,00	-73,03	26,97	100,00	-73,03
<b>SU 22 / 32</b>	<b>Summe Aufwendungen / Auszahlungen operative Gebarung</b>				<b>578 748,16</b>	<b>631 100,00</b>	<b>-52 351,84</b>	<b>407 543,78</b>	<b>433 100,00</b>	<b>-25 556,22</b>
<b>SA 0 / SA 1</b>	<b>(0) Nettoergebnis (21 - 22) / (1) Geldfluss operative Gebarung (31 - 32)</b>				<b>149 989,58</b>	<b>-6 400,00</b>	<b>156 389,58</b>	<b>332 564,07</b>	<b>191 600,00</b>	<b>140 964,07</b>
2/853000+894000	Entnahmen von zweckgebundenen Haushaltsrücklagen	2301			85 698,18	91 500,00	-5 801,82	0,00	0,00	0,00
2/853000+894110	Entnahmen von zweckgebundenen Haushaltsrücklagen	2301	1		108 142,74	108 200,00	-57,26	0,00	0,00	0,00
2/853000+894900	Entnahmen von zweckgebundenen Haushaltsrücklagen	2301			2 027,03	0,00	2 027,03	0,00	0,00	0,00
1/853000-794000	Zuweisung an zweckgebundene Haushaltsrücklagen	2401			304 301,00	309 000,00	4 699,00	0,00	0,00	0,00
1/853000-794900	Zuweisung an zweckgebundene Haushaltsrücklagen	2401			75 000,00	85 000,00	10 000,00	0,00	0,00	0,00
<b>SU 23</b>	<b>Summe Haushaltsrücklagen</b>				<b>-183 433,05</b>	<b>-194 300,00</b>	<b>10 866,95</b>	<b>0,00</b>	<b>0,00</b>	<b>0,00</b>
<b>SA00</b>	<b>Nettoergebnis nach Zuw./Entn. Haushaltsrücklagen (Saldo 0 +/- SU23)</b>				<b>-33 443,47</b>	<b>-200 700,00</b>	<b>167 256,53</b>			
<b>Investive Gebarung</b>										
<b>SU 33</b>	<b>Summe Einzahlungen investive Gebarung</b>							<b>0,00</b>	<b>0,00</b>	<b>0,00</b>
1/853000-010000	Gebäude und Bauten		3413	1 40	0,00	0,00	0,00	108 142,74	108 200,00	-57,26
<b>SU 34</b>	<b>Summe Auszahlungen investive Gebarung</b>							<b>108 142,74</b>	<b>108 200,00</b>	<b>-57,26</b>
<b>SA2</b>	<b>Saldo (2) Geldfluss aus der Investiven Gebarung (33 - 34)</b>							<b>-108 142,74</b>	<b>-108 200,00</b>	<b>57,26</b>
<b>SA3</b>	<b>Saldo (3) Nettofinanzierungssaldo (Saldo 1 + Saldo 2)</b>							<b>224 421,33</b>	<b>83 400,00</b>	<b>141 021,33</b>
<b>Finanzierungstätigkeit</b>										
<b>SU 35</b>	<b>Summe Einzahlungen aus der Finanzierungstätigkeit</b>							<b>0,00</b>	<b>0,00</b>	<b>0,00</b>
1/853000-341000	Darlehensstilgung an Land		3611	64	0,00	0,00	0,00	12 026,02	11 800,00	226,02
1/853000-346100	Investitionsdarlehen von Finanzunternehmen		3614	65	0,00	0,00	0,00	75 000,00	75 000,00	0,00
<b>SU 36</b>	<b>Summe Auszahlungen aus der Finanzierungstätigkeit</b>							<b>87 026,02</b>	<b>86 800,00</b>	<b>226,02</b>
<b>SA4</b>	<b>Saldo (4) Geldfluss aus der Finanzierungstätigkeit (35 - 36)</b>							<b>-87 026,02</b>	<b>-86 800,00</b>	<b>-226,02</b>
<b>SA5</b>	<b>Saldo (5) Geldfluss aus der voranschlagswirksamen Gebarung (Saldo 3 + Saldo 4)</b>							<b>137 395,31</b>	<b>-3 400,00</b>	<b>140 795,31</b>
<b>89</b>	<b>Wirtschaftliche Unternehmungen (Fortsetzung)</b>									
<b>891</b>	<b>Gast- und Schankbetriebe</b>									
<b>891000</b>	<b>Gast- und Schankbetriebe</b>									
<b>Operative Gebarung</b>										
2/891000+811020	Einn. aus Vermietung, Verpachtung Dienstbarkeiten und Baurechten	2115	3115	14	13 351,83	12 700,00	651,83	13 351,83	12 700,00	651,83
<b>SU 21 / 31</b>	<b>Summe Erträge / Einzahlungen operative Gebarung</b>				<b>13 351,83</b>	<b>12 700,00</b>	<b>651,83</b>	<b>13 351,83</b>	<b>12 700,00</b>	<b>651,83</b>
1/891000-400000	Geringwertige Wirtschaftsgüter (GWG)	2221	3221	23	2,11	500,00	-497,89	2,11	500,00	-497,89
1/891000-600100	Wärme	2222	3222	24	6 346,74	6 400,00	-53,26	6 346,74	6 400,00	-53,26

		MVAG			Ergebnisrechnung			Finanzierungsrechnung		
		EH	FH	VCQU	RA 2023	VA 2023	RA - VA	RA 2023	VA 2023	RA - VA
1/891000-614000	Instandhaltung von Gebäuden und Bauten	2224	3224	24	254,06	500,00	-245,94	254,06	500,00	-245,94
1/891000-670000	Versicherungen	2222	3222	24	695,87	700,00	-4,13	695,87	700,00	-4,13
1/891000-680700	Planmäßige Abschreibung	2226			962,10	1 000,00	-37,90	0,00	0,00	0,00
1/891000-710000	Öffentliche Abgaben, ohne Gebühren gemäß FAG	2225	3225	24	159,60	200,00	-40,40	159,60	200,00	-40,40
1/891000-711000	Gebühren f.d. Benützung v.Gemeindeeinrichtungen u. -anlagen gem. FAG	2225	3225	24	1 640,52	1 400,00	240,52	1 850,06	1 400,00	450,06
1/891000-728000	Entgelte für sonstige Leistungen	2225	3225	24	1 554,38	1 700,00	-145,62	1 554,38	1 700,00	-145,62
<b>SU 22 / 32</b>	<b>Summe Aufwendungen / Auszahlungen operative Gebarung</b>				<b>11 615,38</b>	<b>12 400,00</b>	<b>-784,62</b>	<b>10 862,82</b>	<b>11 400,00</b>	<b>-537,18</b>
<b>SA 0 / SA 1</b>	<b>(0) Nettoergebnis (21 - 22) / (1) Geldfluss operative Gebarung (31 - 32)</b>				<b>1 736,45</b>	<b>300,00</b>	<b>1 436,45</b>	<b>2 489,01</b>	<b>1 300,00</b>	<b>1 189,01</b>
<b>SU 23</b>	<b>Summe Haushaltsrücklagen</b>				<b>0,00</b>	<b>0,00</b>	<b>0,00</b>	<b>0,00</b>	<b>0,00</b>	<b>0,00</b>
<b>SA00</b>	<b>Nettoergebnis nach Zuw./Entn. Haushaltsrücklagen (Saldo 0 +/- SU23)</b>				<b>1 736,45</b>	<b>300,00</b>	<b>1 436,45</b>			
<b>Investive Gebarung</b>										
<b>SU 33</b>	<b>Summe Einzahlungen investive Gebarung</b>							<b>0,00</b>	<b>0,00</b>	<b>0,00</b>
<b>SU 34</b>	<b>Summe Auszahlungen investive Gebarung</b>							<b>0,00</b>	<b>0,00</b>	<b>0,00</b>
<b>SA2</b>	<b>Saldo (2) Geldfluss aus der Investiven Gebarung (33 - 34)</b>							<b>0,00</b>	<b>0,00</b>	<b>0,00</b>
<b>SA3</b>	<b>Saldo (3) Nettofinanzierungssaldo (Saldo 1 + Saldo 2)</b>							<b>2 489,01</b>	<b>1 300,00</b>	<b>1 189,01</b>
<b>Finanzierungstätigkeit</b>										
<b>SU 35</b>	<b>Summe Einzahlungen aus der Finanzierungstätigkeit</b>							<b>0,00</b>	<b>0,00</b>	<b>0,00</b>
<b>SU 36</b>	<b>Summe Auszahlungen aus der Finanzierungstätigkeit</b>							<b>0,00</b>	<b>0,00</b>	<b>0,00</b>
<b>SA4</b>	<b>Saldo (4) Geldfluss aus der Finanzierungstätigkeit (35 - 36)</b>							<b>0,00</b>	<b>0,00</b>	<b>0,00</b>
<b>SA5</b>	<b>Saldo (5) Geldfluss aus der voranschlagswirksamen Gebarung (Saldo 3 + Saldo 4)</b>							<b>2 489,01</b>	<b>1 300,00</b>	<b>1 189,01</b>

		MVAG			Ergebnisrechnung			Finanzierungsrechnung			
		EH	FH	VCQU	RA 2023	VA 2023	RA - VA	RA 2023	VA 2023	RA - VA	
<b>9 Finanzwirtschaft</b>											
<b>90</b>	<b>Gesonderte Verwaltung</b>										
<b>900</b>	<b>Gesonderte Verwaltung</b>										
<b>900000</b>	<b>Finanzverwaltung</b>										
<b>Operative Gebarung</b>											
2/900000+829901	Sonstige Erträge	2116	3116	18	*	279 217,87	0,00	279 217,87	279 217,87	0,00	279 217,87
<b>SU 21 / 31</b>	<b>Summe Erträge / Einzahlungen operative Gebarung</b>					<b>279 217,87</b>	<b>0,00</b>	<b>279 217,87</b>	<b>279 217,87</b>	<b>0,00</b>	<b>279 217,87</b>
1/900000-640000	Rechts- und Beratungsaufwand	2222	3222	24		5 928,60	18 500,00	-12 571,40	5 928,60	18 500,00	-12 571,40
1/900000-729000	Sonstige Aufwendungen	2225	3225	24		141,70	0,00	141,70	141,70	0,00	141,70
1/900000-729900	Sonstige Aufwendungen	2225	3225	24	*	0,00	149 200,00	-149 200,00	0,00	149 200,00	-149 200,00
<b>SU 22 / 32</b>	<b>Summe Aufwendungen / Auszahlungen operative Gebarung</b>					<b>6 070,30</b>	<b>167 700,00</b>	<b>-161 629,70</b>	<b>6 070,30</b>	<b>167 700,00</b>	<b>-161 629,70</b>
<b>SA 0 / SA 1</b>	<b>(0) Nettoergebnis (21 - 22) / (1) Geldfluss operative Gebarung (31 – 32)</b>					<b>273 147,57</b>	<b>-167 700,00</b>	<b>440 847,57</b>	<b>273 147,57</b>	<b>-167 700,00</b>	<b>440 847,57</b>
<b>SU 23</b>	<b>Summe Haushaltsrücklagen</b>					<b>0,00</b>	<b>0,00</b>	<b>0,00</b>	<b>0,00</b>	<b>0,00</b>	<b>0,00</b>
<b>SA00</b>	<b>Nettoergebnis nach Zuw./Entn. Haushaltsrücklagen (Saldo 0 +/- SU23)</b>					<b>273 147,57</b>	<b>-167 700,00</b>	<b>440 847,57</b>			
<b>Investive Gebarung</b>											
<b>SU 33</b>	<b>Summe Einzahlungen investive Gebarung</b>								<b>0,00</b>	<b>0,00</b>	<b>0,00</b>
<b>SU 34</b>	<b>Summe Auszahlungen investive Gebarung</b>								<b>0,00</b>	<b>0,00</b>	<b>0,00</b>
<b>SA2</b>	<b>Saldo (2) Geldfluss aus der Investiven Gebarung (33 – 34)</b>								<b>0,00</b>	<b>0,00</b>	<b>0,00</b>
<b>SA3</b>	<b>Saldo (3) Nettofinanzierungssaldo (Saldo 1 + Saldo 2)</b>								<b>273 147,57</b>	<b>-167 700,00</b>	<b>440 847,57</b>
<b>Finanzierungstätigkeit</b>											
<b>SU 35</b>	<b>Summe Einzahlungen aus der Finanzierungstätigkeit</b>								<b>0,00</b>	<b>0,00</b>	<b>0,00</b>
<b>SU 36</b>	<b>Summe Auszahlungen aus der Finanzierungstätigkeit</b>								<b>0,00</b>	<b>0,00</b>	<b>0,00</b>
<b>SA4</b>	<b>Saldo (4) Geldfluss aus der Finanzierungstätigkeit (35 – 36)</b>								<b>0,00</b>	<b>0,00</b>	<b>0,00</b>
<b>SA5</b>	<b>Saldo (5) Geldfluss aus der voranschlagswirksamen Gebarung (Saldo 3 + Saldo 4)</b>								<b>273 147,57</b>	<b>-167 700,00</b>	<b>440 847,57</b>
<b>91</b>	<b>Kapitalvermögen und Stiftungen ohne eigene Rechtspersönlichkeit</b>										
<b>910</b>	<b>Geldverkehr</b>										
<b>910000</b>	<b>Geldverkehr</b>										
<b>Operative Gebarung</b>											
2/910000+823000	sonstige Zinserträge	2131	3131	14		36 321,04	30 000,00	6 321,04	34 899,37	30 000,00	4 899,37
2/910000+829000	Sonstige Erträge	2116	3116	18		630,88	300,00	330,88	685,88	300,00	385,88
2/910000+829100	Sonstige Einnahmen - Verrechnung Reitingtaler	2116	3116	18		63 434,00	64 000,00	-566,00	63 434,00	64 000,00	-566,00
<b>SU 21 / 31</b>	<b>Summe Erträge / Einzahlungen operative Gebarung</b>					<b>100 385,92</b>	<b>94 300,00</b>	<b>6 085,92</b>	<b>99 019,25</b>	<b>94 300,00</b>	<b>4 719,25</b>
1/910000-650000	Zinsen für Finanzschulden in Euro - Inland (Kassenkredit)	2241	3241	25		0,00	0,00	0,00	3 347,54	0,00	3 347,54

		MVAG			Ergebnisrechnung			Finanzierungsrechnung		
		EH	FH	VCQU	RA 2023	VA 2023	RA - VA	RA 2023	VA 2023	RA - VA
1/910000-650700	Zinsen für Finanzschulden in Euro - Inland (Kassenkredit)	2241	3241	25	850,10	2 000,00	-1 149,90	767,48	2 000,00	-1 232,52
1/910000-659000	Geldverkehrsspesen	2244	3244	24	14 589,95	14 000,00	589,95	13 639,53	14 000,00	-360,47
1/910000-690000	Abschreibung von Forderungen (Schadensfälle)	2225			20,00	0,00	20,00	0,00	0,00	0,00
1/910000-729100	Sonstige Ausgaben - Verrechnung Reitingtaler	2225	3225	24	51 054,50	65 000,00	-13 945,50	51 584,50	65 000,00	-13 415,50
<b>SU 22 / 32</b>	<b>Summe Aufwendungen / Auszahlungen operative Gebarung</b>				<b>66 514,55</b>	<b>81 000,00</b>	<b>-14 485,45</b>	<b>69 339,05</b>	<b>81 000,00</b>	<b>-11 660,95</b>
<b>SA 0 / SA 1</b>	<b>(0) Nettoergebnis (21 - 22) / (1) Geldfluss operative Gebarung (31 - 32)</b>				<b>33 871,37</b>	<b>13 300,00</b>	<b>20 571,37</b>	<b>29 680,20</b>	<b>13 300,00</b>	<b>16 380,20</b>
<b>SU 23</b>	<b>Summe Haushaltsrücklagen</b>				<b>0,00</b>	<b>0,00</b>	<b>0,00</b>	<b>0,00</b>	<b>0,00</b>	<b>0,00</b>
<b>SA00</b>	<b>Nettoergebnis nach Zuw./Entn. Haushaltsrücklagen (Saldo 0 +/- SU23)</b>				<b>33 871,37</b>	<b>13 300,00</b>	<b>20 571,37</b>			
<b>Investive Gebarung</b>										
<b>SU 33</b>	<b>Summe Einzahlungen investive Gebarung</b>							<b>0,00</b>	<b>0,00</b>	<b>0,00</b>
<b>SU 34</b>	<b>Summe Auszahlungen investive Gebarung</b>							<b>0,00</b>	<b>0,00</b>	<b>0,00</b>
<b>SA2</b>	<b>Saldo (2) Geldfluss aus der Investiven Gebarung (33 - 34)</b>							<b>0,00</b>	<b>0,00</b>	<b>0,00</b>
<b>SA3</b>	<b>Saldo (3) Nettofinanzierungssaldo (Saldo 1 + Saldo 2)</b>							<b>29 680,20</b>	<b>13 300,00</b>	<b>16 380,20</b>
<b>Finanzierungstätigkeit</b>										
<b>SU 35</b>	<b>Summe Einzahlungen aus der Finanzierungstätigkeit</b>							<b>0,00</b>	<b>0,00</b>	<b>0,00</b>
<b>SU 36</b>	<b>Summe Auszahlungen aus der Finanzierungstätigkeit</b>							<b>0,00</b>	<b>0,00</b>	<b>0,00</b>
<b>SA4</b>	<b>Saldo (4) Geldfluss aus der Finanzierungstätigkeit (35 - 36)</b>							<b>0,00</b>	<b>0,00</b>	<b>0,00</b>
<b>SA5</b>	<b>Saldo (5) Geldfluss aus der voranschlagswirksamen Gebarung (Saldo 3 + Saldo 4)</b>							<b>29 680,20</b>	<b>13 300,00</b>	<b>16 380,20</b>
<b>914</b>	<b>Beteiligungen</b>									
<b>914000</b>	<b>Beteiligungen</b>									
<b>Operative Gebarung</b>										
2/914000+822000	Dividenden und Gewinnanteile von Unternehmungen	2135	3135	14	510 000,00	510 000,00	0,00	510 000,00	510 000,00	0,00
<b>SU 21 / 31</b>	<b>Summe Erträge / Einzahlungen operative Gebarung</b>				<b>510 000,00</b>	<b>510 000,00</b>	<b>0,00</b>	<b>510 000,00</b>	<b>510 000,00</b>	<b>0,00</b>
1/914000-699000	Verluste aus dem Abgang von Beteiligungen und aktiven Finanzinstrumenten	2245			4 200,00	0,00	4 200,00	0,00	0,00	0,00
<b>SU 22 / 32</b>	<b>Summe Aufwendungen / Auszahlungen operative Gebarung</b>				<b>4 200,00</b>	<b>0,00</b>	<b>4 200,00</b>	<b>0,00</b>	<b>0,00</b>	<b>0,00</b>
<b>SA 0 / SA 1</b>	<b>(0) Nettoergebnis (21 - 22) / (1) Geldfluss operative Gebarung (31 - 32)</b>				<b>505 800,00</b>	<b>510 000,00</b>	<b>-4 200,00</b>	<b>510 000,00</b>	<b>510 000,00</b>	<b>0,00</b>
<b>SU 23</b>	<b>Summe Haushaltsrücklagen</b>				<b>0,00</b>	<b>0,00</b>	<b>0,00</b>	<b>0,00</b>	<b>0,00</b>	<b>0,00</b>
<b>SA00</b>	<b>Nettoergebnis nach Zuw./Entn. Haushaltsrücklagen (Saldo 0 +/- SU23)</b>				<b>505 800,00</b>	<b>510 000,00</b>	<b>-4 200,00</b>			
<b>Investive Gebarung</b>										
<b>SU 33</b>	<b>Summe Einzahlungen investive Gebarung</b>							<b>0,00</b>	<b>0,00</b>	<b>0,00</b>
<b>SU 34</b>	<b>Summe Auszahlungen investive Gebarung</b>							<b>0,00</b>	<b>0,00</b>	<b>0,00</b>
<b>SA2</b>	<b>Saldo (2) Geldfluss aus der Investiven Gebarung (33 - 34)</b>							<b>0,00</b>	<b>0,00</b>	<b>0,00</b>

		MVAG MVAG VCQU			Ergebnisrechnung			Finanzierungsrechnung		
		EH	FH		RA 2023	VA 2023	RA - VA	RA 2023	VA 2023	RA - VA
<b>SA3</b>	<b>Saldo (3) Nettofinanzierungssaldo (Saldo 1 + Saldo 2)</b>							<b>510 000,00</b>	<b>510 000,00</b>	<b>0,00</b>
<b>Finanzierungstätigkeit</b>										
<b>SU 35</b>	<b>Summe Einzahlungen aus der Finanzierungstätigkeit</b>							<b>0,00</b>	<b>0,00</b>	<b>0,00</b>
<b>SU 36</b>	<b>Summe Auszahlungen aus der Finanzierungstätigkeit</b>							<b>0,00</b>	<b>0,00</b>	<b>0,00</b>
<b>SA4</b>	<b>Saldo (4) Geldfluss aus der Finanzierungstätigkeit (35 – 36)</b>							<b>0,00</b>	<b>0,00</b>	<b>0,00</b>
<b>SA5</b>	<b>Saldo (5) Geldfluss aus der voranschlagswirksamen Gebarung (Saldo 3 + Saldo 4)</b>							<b>510 000,00</b>	<b>510 000,00</b>	<b>0,00</b>
<b>92 Öffentliche Abgaben</b>										
<b>920</b>	<b>Ausschließliche Gemeindeabgaben</b>									
<b>920000</b>	<b>Ausschließliche Gemeindeabgaben</b>									
<b>Operative Gebarung</b>										
2/920000+830000	Grundsteuer von den land- und forstwirtschaftlichen Betrieben	2111	3111	10	38 911,37	40 000,00	-1 088,63	39 530,74	40 000,00	-469,26
2/920000+831000	Grundsteuer von den Grundstücken	2111	3111	10	921 174,21	925 500,00	-4 325,79	922 418,57	925 500,00	-3 081,43
2/920000+833000	Kommunalsteuer	2111	3111	10	1 383 365,41	1 433 000,00	-49 634,59	1 379 463,71	1 433 000,00	-53 536,29
2/920000+838000	Abgabe für das Halten von Tieren - Hundeabgabe	2111	3111	10	54 737,50	54 000,00	737,50	55 085,27	54 000,00	1 085,27
2/920000+841000	Abgaben für Gebrauch von öffentl. Grund in den Gemeinden	2111	3111	10	153 478,87	154 000,00	-521,13	148 716,77	154 000,00	-5 283,23
2/920000+849000	Nebenansprüche	2111	3111	10	2 132,58	3 100,00	-967,42	2 270,73	3 100,00	-829,27
2/920000+850000	Bauabgabe	2111	3111	10	27 542,35	75 000,00	-47 457,65	30 318,08	75 000,00	-44 681,92
2/920000+856000	Verwaltungsabgaben Allgemein	2111	3111	10	5 160,10	3 900,00	1 260,10	5 160,10	3 900,00	1 260,10
2/920000+856100	Verwaltungsabgaben Standesamt	2111	3111	10	1 677,25	3 500,00	-1 822,75	1 677,25	3 500,00	-1 822,75
2/920000+856200	Verwaltungsabgaben Staatsbürgerschaft	2111	3111	10	471,10	500,00	-28,90	471,10	500,00	-28,90
2/920000+856300	Verwaltungsabgaben Straßenpolizei	2111	3111	10	5 110,00	6 500,00	-1 390,00	5 080,00	6 500,00	-1 420,00
2/920000+856400	Verwaltungsabgaben Bauamt	2111	3111	10	19 904,78	26 000,00	-6 095,22	19 962,60	26 000,00	-6 037,40
2/920000+857000	Kommissionsgebühren	2111	3111	10	980,00	5 000,00	-4 020,00	980,00	5 000,00	-4 020,00
<b>SU 21 / 31</b>	<b>Summe Erträge / Einzahlungen operative Gebarung</b>				<b>2 614 645,52</b>	<b>2 730 000,00</b>	<b>-115 354,48</b>	<b>2 611 134,92</b>	<b>2 730 000,00</b>	<b>-118 865,08</b>
1/920000-690000	Abschreibung von Forderungen (Schadensfälle)		2225		306,35	17 600,00	-17 293,65	0,00	0,00	0,00
<b>SU 22 / 32</b>	<b>Summe Aufwendungen / Auszahlungen operative Gebarung</b>				<b>306,35</b>	<b>17 600,00</b>	<b>-17 293,65</b>	<b>0,00</b>	<b>0,00</b>	<b>0,00</b>
<b>SA 0 / SA 1</b>	<b>(0) Nettoergebnis (21 - 22) / (1) Geldfluss operative Gebarung (31 – 32)</b>				<b>2 614 339,17</b>	<b>2 712 400,00</b>	<b>-98 060,83</b>	<b>2 611 134,92</b>	<b>2 730 000,00</b>	<b>-118 865,08</b>
<b>SU 23</b>	<b>Summe Haushaltsrücklagen</b>				<b>0,00</b>	<b>0,00</b>	<b>0,00</b>	<b>0,00</b>	<b>0,00</b>	<b>0,00</b>
<b>SA00</b>	<b>Nettoergebnis nach Zuw./Entn. Haushaltsrücklagen (Saldo 0 +/- SU23)</b>				<b>2 614 339,17</b>	<b>2 712 400,00</b>	<b>-98 060,83</b>			
<b>Investive Gebarung</b>										
<b>SU 33</b>	<b>Summe Einzahlungen investive Gebarung</b>							<b>0,00</b>	<b>0,00</b>	<b>0,00</b>
<b>SU 34</b>	<b>Summe Auszahlungen investive Gebarung</b>							<b>0,00</b>	<b>0,00</b>	<b>0,00</b>
<b>SA2</b>	<b>Saldo (2) Geldfluss aus der Investiven Gebarung (33 – 34)</b>							<b>0,00</b>	<b>0,00</b>	<b>0,00</b>



		MVAG	MVAG	VCQU	Ergebnisrechnung			Finanzierungsrechnung		
		EH	FH		RA 2023	VA 2023	RA - VA	RA 2023	VA 2023	RA - VA
<b>SA3</b>	<b>Saldo (3) Nettofinanzierungssaldo (Saldo 1 + Saldo 2)</b>							<b>2 611 134,92</b>	<b>2 730 000,00</b>	<b>-118 865,08</b>
<b>Finanzierungstätigkeit</b>										
<b>SU 35</b>	<b>Summe Einzahlungen aus der Finanzierungstätigkeit</b>							<b>0,00</b>	<b>0,00</b>	<b>0,00</b>
<b>SU 36</b>	<b>Summe Auszahlungen aus der Finanzierungstätigkeit</b>							<b>0,00</b>	<b>0,00</b>	<b>0,00</b>
<b>SA4</b>	<b>Saldo (4) Geldfluss aus der Finanzierungstätigkeit (35 – 36)</b>							<b>0,00</b>	<b>0,00</b>	<b>0,00</b>
<b>SA5</b>	<b>Saldo (5) Geldfluss aus der voranschlagswirksamen Gebarung (Saldo 3 + Saldo 4)</b>							<b>2 611 134,92</b>	<b>2 730 000,00</b>	<b>-118 865,08</b>
<b>924</b>	<b>Zuschlagsabgaben zu Bundesabgaben</b>									
<b>924000</b>	<b>Zuschlagsabgaben zu Bundesabgaben</b>									
<b>Operative Gebarung</b>										
2/924000+837100	Lustbarkeitsabgaben (Vergnügungssteuern) ohne Zweckwidmung des Ertrages	2111	3111	10	21 372,51	20 800,00	572,51	21 372,51	20 800,00	572,51
<b>SU 21 / 31</b>	<b>Summe Erträge / Einzahlungen operative Gebarung</b>				<b>21 372,51</b>	<b>20 800,00</b>	<b>572,51</b>	<b>21 372,51</b>	<b>20 800,00</b>	<b>572,51</b>
<b>SU 22 / 32</b>	<b>Summe Aufwendungen / Auszahlungen operative Gebarung</b>				<b>0,00</b>	<b>0,00</b>	<b>0,00</b>	<b>0,00</b>	<b>0,00</b>	<b>0,00</b>
<b>SA 0 / SA 1</b>	<b>(0) Nettoergebnis (21 - 22) / (1) Geldfluss operative Gebarung (31 – 32)</b>				<b>21 372,51</b>	<b>20 800,00</b>	<b>572,51</b>	<b>21 372,51</b>	<b>20 800,00</b>	<b>572,51</b>
<b>SU 23</b>	<b>Summe Haushaltsrücklagen</b>				<b>0,00</b>	<b>0,00</b>	<b>0,00</b>	<b>0,00</b>	<b>0,00</b>	<b>0,00</b>
<b>SA00</b>	<b>Nettoergebnis nach Zuw./Entn. Haushaltsrücklagen (Saldo 0 +/- SU23)</b>				<b>21 372,51</b>	<b>20 800,00</b>	<b>572,51</b>			
<b>Investive Gebarung</b>										
<b>SU 33</b>	<b>Summe Einzahlungen investive Gebarung</b>							<b>0,00</b>	<b>0,00</b>	<b>0,00</b>
<b>SU 34</b>	<b>Summe Auszahlungen investive Gebarung</b>							<b>0,00</b>	<b>0,00</b>	<b>0,00</b>
<b>SA2</b>	<b>Saldo (2) Geldfluss aus der Investiven Gebarung (33 – 34)</b>							<b>0,00</b>	<b>0,00</b>	<b>0,00</b>
<b>SA3</b>	<b>Saldo (3) Nettofinanzierungssaldo (Saldo 1 + Saldo 2)</b>							<b>21 372,51</b>	<b>20 800,00</b>	<b>572,51</b>
<b>Finanzierungstätigkeit</b>										
<b>SU 35</b>	<b>Summe Einzahlungen aus der Finanzierungstätigkeit</b>							<b>0,00</b>	<b>0,00</b>	<b>0,00</b>
<b>SU 36</b>	<b>Summe Auszahlungen aus der Finanzierungstätigkeit</b>							<b>0,00</b>	<b>0,00</b>	<b>0,00</b>
<b>SA4</b>	<b>Saldo (4) Geldfluss aus der Finanzierungstätigkeit (35 – 36)</b>							<b>0,00</b>	<b>0,00</b>	<b>0,00</b>
<b>SA5</b>	<b>Saldo (5) Geldfluss aus der voranschlagswirksamen Gebarung (Saldo 3 + Saldo 4)</b>							<b>21 372,51</b>	<b>20 800,00</b>	<b>572,51</b>
<b>925</b>	<b>Ertragsanteile an gemeinschaftlichen Bundesabgaben</b>									
<b>925000</b>	<b>Ertragsanteile an gemeinschaftlichen Bundesabgaben</b>									
<b>Operative Gebarung</b>										
2/925000+859100	Ertragsanteile ohne Spielbankabgabe	2112	3112	11	12 082 894,39	12 000 000,00	82 894,39	12 082 894,39	12 000 000,00	82 894,39
<b>SU 21 / 31</b>	<b>Summe Erträge / Einzahlungen operative Gebarung</b>				<b>12 082 894,39</b>	<b>12 000 000,00</b>	<b>82 894,39</b>	<b>12 082 894,39</b>	<b>12 000 000,00</b>	<b>82 894,39</b>
<b>SU 22 / 32</b>	<b>Summe Aufwendungen / Auszahlungen operative Gebarung</b>				<b>0,00</b>	<b>0,00</b>	<b>0,00</b>	<b>0,00</b>	<b>0,00</b>	<b>0,00</b>
<b>SA 0 / SA 1</b>	<b>(0) Nettoergebnis (21 - 22) / (1) Geldfluss operative Gebarung (31 – 32)</b>				<b>12 082 894,39</b>	<b>12 000 000,00</b>	<b>82 894,39</b>	<b>12 082 894,39</b>	<b>12 000 000,00</b>	<b>82 894,39</b>
<b>SU 23</b>	<b>Summe Haushaltsrücklagen</b>				<b>0,00</b>	<b>0,00</b>	<b>0,00</b>	<b>0,00</b>	<b>0,00</b>	<b>0,00</b>
<b>SA00</b>	<b>Nettoergebnis nach Zuw./Entn. Haushaltsrücklagen (Saldo 0 +/- SU23)</b>				<b>12 082 894,39</b>	<b>12 000 000,00</b>	<b>82 894,39</b>			

	MVAG	MVAG	VCQU	Ergebnisrechnung			Finanzierungsrechnung					
				EH	FH		RA 2023	VA 2023	RA - VA	RA 2023	VA 2023	RA - VA
<b>Investive Gebarung</b>												
SU 33								0,00	0,00	0,00		
SU 34								0,00	0,00	0,00		
SA2								0,00	0,00	0,00		
SA3								12 082 894,39	12 000 000,00	82 894,39		
<b>Finanzierungstätigkeit</b>												
SU 35								0,00	0,00	0,00		
SU 36								0,00	0,00	0,00		
SA4								0,00	0,00	0,00		
SA5								12 082 894,39	12 000 000,00	82 894,39		
<b>93 Umlagen</b>												
930												
930000												
<b>Operative Gebarung</b>												
SU 21 / 31								0,00	0,00	0,00		
1/930000-751120				2231	3231	26	561 446,26	533 500,00	27 946,26	561 446,26	533 500,00	27 946,26
SU 22 / 32								561 446,26	533 500,00	27 946,26		
SA 0 / SA 1								-561 446,26	-533 500,00	-27 946,26		
SU 23								0,00	0,00	0,00		
SA00								-561 446,26	-533 500,00	-27 946,26		
<b>Investive Gebarung</b>												
SU 33								0,00	0,00	0,00		
SU 34								0,00	0,00	0,00		
SA2								0,00	0,00	0,00		
SA3								-561 446,26	-533 500,00	-27 946,26		
<b>Finanzierungstätigkeit</b>												
SU 35								0,00	0,00	0,00		
SU 36								0,00	0,00	0,00		
SA4								0,00	0,00	0,00		
SA5								-561 446,26	-533 500,00	-27 946,26		

		MVAG			Ergebnisrechnung			Finanzierungsrechnung		
		EH	FH	VCQU	RA 2023	VA 2023	RA - VA	RA 2023	VA 2023	RA - VA
<b>94</b>	<b>Finanzzuweisungen und Zuschüsse</b>									
<b>940</b>	<b>Bedarfszuweisungen</b>									
<b>940000</b>	<b>Bedarfszuweisungen</b>									
<b>Operative Gebarung</b>										
2/940000+860160	Transfer vom Bund - Kommunale Impfkampagne	2121	3121	15	87 223,00	0,00	87 223,00	87 223,00	0,00	87 223,00
2/940000+861110	Transfers von Ländern, Landesfonds und Landesammern - § 25 (2) iVm § 12 (5) FAG 2017	2121	3121	15	326 246,46	326 200,00	46,46	326 246,46	326 200,00	46,46
2/940000+861120	Transfers von Ländern, Landesfonds und Landesammern	2121	3121	15	32 839,11	31 900,00	939,11	32 839,11	31 900,00	939,11
2/940000+861160	Transfers von Ländern, Landesfonds und Landesammern - StLREG	2121	3121	15	54 389,80	54 700,00	-310,20	54 389,80	54 700,00	-310,20
2/940000+871110	Kapitaltransfers aus Gemeinde-Bedarfszuweisungsmittel	2121	3121	1 33	0,00	0,00	0,00	300 000,00	300 000,00	0,00
<b>SU 21 / 31</b>	<b>Summe Erträge / Einzahlungen operative Gebarung</b>				<b>500 698,37</b>	<b>412 800,00</b>	<b>87 898,37</b>	<b>800 698,37</b>	<b>712 800,00</b>	<b>87 898,37</b>
1/940000-754100	Transfers an sonstige Träger des öffentlichen Rechts - StLREG	2231	3231	26	54 389,80	54 700,00	-310,20	54 389,80	54 700,00	-310,20
<b>SU 22 / 32</b>	<b>Summe Aufwendungen / Auszahlungen operative Gebarung</b>				<b>54 389,80</b>	<b>54 700,00</b>	<b>-310,20</b>	<b>54 389,80</b>	<b>54 700,00</b>	<b>-310,20</b>
<b>SA 0 / SA 1</b>	<b>(0) Nettoergebnis (21 - 22) / (1) Geldfluss operative Gebarung (31 - 32)</b>				<b>446 308,57</b>	<b>358 100,00</b>	<b>88 208,57</b>	<b>746 308,57</b>	<b>658 100,00</b>	<b>88 208,57</b>
2/940000+894900	Entnahmen von zweckgebundenen Haushaltsrücklagen	2301			32 555,48	73 500,00	-40 944,52	0,00	0,00	0,00
<b>SU 23</b>	<b>Summe Haushaltsrücklagen</b>				<b>32 555,48</b>	<b>73 500,00</b>	<b>-40 944,52</b>	<b>0,00</b>	<b>0,00</b>	<b>0,00</b>
<b>SA00</b>	<b>Nettoergebnis nach Zuw./Entn. Haushaltsrücklagen (Saldo 0 +/- SU23)</b>				<b>478 864,05</b>	<b>431 600,00</b>	<b>47 264,05</b>			
<b>Investive Gebarung</b>										
<b>SU 33</b>	<b>Summe Einzahlungen investive Gebarung</b>							<b>0,00</b>	<b>0,00</b>	<b>0,00</b>
<b>SU 34</b>	<b>Summe Auszahlungen investive Gebarung</b>							<b>0,00</b>	<b>0,00</b>	<b>0,00</b>
<b>SA2</b>	<b>Saldo (2) Geldfluss aus der Investiven Gebarung (33 - 34)</b>							<b>0,00</b>	<b>0,00</b>	<b>0,00</b>
<b>SA3</b>	<b>Saldo (3) Nettofinanzierungssaldo (Saldo 1 + Saldo 2)</b>							<b>746 308,57</b>	<b>658 100,00</b>	<b>88 208,57</b>
<b>Finanzierungstätigkeit</b>										
<b>SU 35</b>	<b>Summe Einzahlungen aus der Finanzierungstätigkeit</b>							<b>0,00</b>	<b>0,00</b>	<b>0,00</b>
<b>SU 36</b>	<b>Summe Auszahlungen aus der Finanzierungstätigkeit</b>							<b>0,00</b>	<b>0,00</b>	<b>0,00</b>
<b>SA4</b>	<b>Saldo (4) Geldfluss aus der Finanzierungstätigkeit (35 - 36)</b>							<b>0,00</b>	<b>0,00</b>	<b>0,00</b>
<b>SA5</b>	<b>Saldo (5) Geldfluss aus der voranschlagswirksamen Gebarung (Saldo 3 + Saldo 4)</b>							<b>746 308,57</b>	<b>658 100,00</b>	<b>88 208,57</b>

		MVAG			Ergebnisrechnung			Finanzierungsrechnung		
		EH	FH	VCQU	RA 2023	VA 2023	RA - VA	RA 2023	VA 2023	RA - VA
<b>941</b>	<b>Sonstige Finanzaufwendungen nach dem FAG</b>									
<b>941000</b>	<b>Sonstige Finanzaufwendungen nach dem FAG</b>									
<b>Operative Gebarung</b>										
2/941000+860110	Bundeszuschuss § 23 FAG 2017 Personennahverkehr	2121	3121	15	46 183,60	50 000,00	-3 816,40	46 183,60	50 000,00	-3 816,40
2/941000+860120	Transfers von Bund, Bundesfonds und Bundeskammern - §24 (1)	2121	3121	15	492 959,00	493 000,00	-41,00	492 959,00	493 000,00	-41,00
2/941000+860130	Transfers von Bund, Bundesfonds und Bundeskammern - §24 (2)	2121	3121	15	54 559,00	54 600,00	-41,00	54 559,00	54 600,00	-41,00
2/941000+860140	Transfers von Bund, Bundesfonds und Bundeskammern - § 25 (3)	2121	3121	15	118 813,00	118 800,00	13,00	118 813,00	118 800,00	13,00
<b>SU 21 / 31</b>	<b>Summe Erträge / Einzahlungen operative Gebarung</b>				<b>712 514,60</b>	<b>716 400,00</b>	<b>-3 885,40</b>	<b>712 514,60</b>	<b>716 400,00</b>	<b>-3 885,40</b>
<b>SU 22 / 32</b>	<b>Summe Aufwendungen / Auszahlungen operative Gebarung</b>				<b>0,00</b>	<b>0,00</b>	<b>0,00</b>	<b>0,00</b>	<b>0,00</b>	<b>0,00</b>
<b>SA 0 / SA 1</b>	<b>(0) Nettoergebnis (21 - 22) / (1) Geldfluss operative Gebarung (31 – 32)</b>				<b>712 514,60</b>	<b>716 400,00</b>	<b>-3 885,40</b>	<b>712 514,60</b>	<b>716 400,00</b>	<b>-3 885,40</b>
<b>SU 23</b>	<b>Summe Haushaltsrücklagen</b>				<b>0,00</b>	<b>0,00</b>	<b>0,00</b>	<b>0,00</b>	<b>0,00</b>	<b>0,00</b>
<b>SA00</b>	<b>Nettoergebnis nach Zuw./Entn. Haushaltsrücklagen (Saldo 0 +/- SU23)</b>				<b>712 514,60</b>	<b>716 400,00</b>	<b>-3 885,40</b>			
<b>Investive Gebarung</b>										
<b>SU 33</b>	<b>Summe Einzahlungen investive Gebarung</b>							<b>0,00</b>	<b>0,00</b>	<b>0,00</b>
<b>SU 34</b>	<b>Summe Auszahlungen investive Gebarung</b>							<b>0,00</b>	<b>0,00</b>	<b>0,00</b>
<b>SA2</b>	<b>Saldo (2) Geldfluss aus der Investiven Gebarung (33 – 34)</b>							<b>0,00</b>	<b>0,00</b>	<b>0,00</b>
<b>SA3</b>	<b>Saldo (3) Nettofinanzierungssaldo (Saldo 1 + Saldo 2)</b>							<b>712 514,60</b>	<b>716 400,00</b>	<b>-3 885,40</b>
<b>Finanzierungstätigkeit</b>										
<b>SU 35</b>	<b>Summe Einzahlungen aus der Finanzierungstätigkeit</b>							<b>0,00</b>	<b>0,00</b>	<b>0,00</b>
<b>SU 36</b>	<b>Summe Auszahlungen aus der Finanzierungstätigkeit</b>							<b>0,00</b>	<b>0,00</b>	<b>0,00</b>
<b>SA4</b>	<b>Saldo (4) Geldfluss aus der Finanzierungstätigkeit (35 – 36)</b>							<b>0,00</b>	<b>0,00</b>	<b>0,00</b>
<b>SA5</b>	<b>Saldo (5) Geldfluss aus der voranschlagswirksamen Gebarung (Saldo 3 + Saldo 4)</b>							<b>712 514,60</b>	<b>716 400,00</b>	<b>-3 885,40</b>
<b>947</b>	<b>Sonstige Zuschüsse der Länder</b>									
<b>947000</b>	<b>Sonstige Zuschüsse der Länder</b>									
<b>Operative Gebarung</b>										
2/947000+861400	Transfers von Ländern - Gebührenbremse	2121	3121	15	184 032,00	0,00	184 032,00	184 032,00	0,00	184 032,00
<b>SU 21 / 31</b>	<b>Summe Erträge / Einzahlungen operative Gebarung</b>				<b>184 032,00</b>	<b>0,00</b>	<b>184 032,00</b>	<b>184 032,00</b>	<b>0,00</b>	<b>184 032,00</b>
<b>SU 22 / 32</b>	<b>Summe Aufwendungen / Auszahlungen operative Gebarung</b>				<b>0,00</b>	<b>0,00</b>	<b>0,00</b>	<b>0,00</b>	<b>0,00</b>	<b>0,00</b>
<b>SA 0 / SA 1</b>	<b>(0) Nettoergebnis (21 - 22) / (1) Geldfluss operative Gebarung (31 – 32)</b>				<b>184 032,00</b>	<b>0,00</b>	<b>184 032,00</b>	<b>184 032,00</b>	<b>0,00</b>	<b>184 032,00</b>
1/947000-794000	Zuweisung an zweckgebundene Haushaltsrücklagen	2401			184 032,00	0,00	-184 032,00	0,00	0,00	0,00
<b>SU 23</b>	<b>Summe Haushaltsrücklagen</b>				<b>-184 032,00</b>	<b>0,00</b>	<b>-184 032,00</b>	<b>0,00</b>	<b>0,00</b>	<b>0,00</b>
<b>SA00</b>	<b>Nettoergebnis nach Zuw./Entn. Haushaltsrücklagen (Saldo 0 +/- SU23)</b>				<b>0,00</b>	<b>0,00</b>	<b>0,00</b>			

	MVAG	MVAG	VCQU	Ergebnisrechnung			Finanzierungsrechnung			
				EH	FH	RA 2023	VA 2023	RA - VA	RA 2023	VA 2023
<b>Investive Gebarung</b>										
SU 33								0,00	0,00	0,00
SU 34								0,00	0,00	0,00
SA2								0,00	0,00	0,00
SA3								184 032,00	0,00	184 032,00
<b>Finanzierungstätigkeit</b>										
SU 35								0,00	0,00	0,00
SU 36								0,00	0,00	0,00
SA4								0,00	0,00	0,00
SA5								184 032,00	0,00	184 032,00
<b>98 Haushaltsausgleich</b>										
<b>981 Haushaltsausgleich durch Rücklagen</b>										
<b>981000 Haushaltsausgleich durch Rücklagen</b>										
<b>Operative Gebarung</b>										
SU 21 / 31								0,00	0,00	0,00
SU 22 / 32								0,00	0,00	0,00
SA 0 / SA 1								0,00	0,00	0,00
2/981000+895000	Entnahmen von allgemeinen Haushaltsrücklagen	2301		523 100,00	622 100,00	-99 000,00		0,00	0,00	0,00
2/981000+895100	Entnahmen von allgemeinen Haushaltsrücklagen	2301	1	126 900,00	27 900,00	99 000,00		0,00	0,00	0,00
1/981000-795000	Zuweisung an allgemeine Haushaltsrücklagen	2401		3 964,33	2 234 700,00	2 230 735,67		0,00	0,00	0,00
SU 23	<b>Summe Haushaltsrücklagen</b>			<b>646 035,67</b>	<b>-1 584 700,00</b>	<b>2 230 735,67</b>		<b>0,00</b>	<b>0,00</b>	<b>0,00</b>
SA00	<b>Nettoergebnis nach Zuw./Entn. Haushaltsrücklagen (Saldo 0 +/- SU23)</b>			<b>646 035,67</b>	<b>-1 584 700,00</b>	<b>2 230 735,67</b>				
<b>Investive Gebarung</b>										
SU 33								0,00	0,00	0,00
SU 34								0,00	0,00	0,00
SA2								0,00	0,00	0,00
SA3								0,00	0,00	0,00
<b>Finanzierungstätigkeit</b>										
SU 35								0,00	0,00	0,00
SU 36								0,00	0,00	0,00
SA4								0,00	0,00	0,00
SA5								0,00	0,00	0,00

	MVAG	MVAG	VCQU	Ergebnisrechnung			Finanzierungsrechnung			
				EH	FH		RA 2023	VA 2023	RA - VA	RA 2023
<b>99</b>	<b>Jahresergebnis, Übergabe und Übernahme des Jahresergebnisses, Abwicklung der Vorjahre</b>									
<b>990</b>	<b>Überschüsse und Abgänge (soweit nicht zugeordnet)</b>									
<b>990000</b>	<b>Überschüsse und Abgänge</b>									
<b>Operative Gebarung</b>										
<b>SU 21 / 31</b>	<b>Summe Erträge / Einzahlungen operative Gebarung</b>			<b>0,00</b>	<b>0,00</b>	<b>0,00</b>	<b>0,00</b>	<b>0,00</b>	<b>0,00</b>	
1/990000-729900	Sonstige Aufwendungen	2225	3225 1 24	*	279 217,87	0,00	279 217,87	279 217,87	0,00	279 217,87
<b>SU 22 / 32</b>	<b>Summe Aufwendungen / Auszahlungen operative Gebarung</b>				<b>279 217,87</b>	<b>0,00</b>	<b>279 217,87</b>	<b>279 217,87</b>	<b>0,00</b>	<b>279 217,87</b>
<b>SA 0 / SA 1</b>	<b>(0) Nettoergebnis (21 - 22) / (1) Geldfluss operative Gebarung (31 - 32)</b>				<b>-279 217,87</b>	<b>0,00</b>	<b>-279 217,87</b>	<b>-279 217,87</b>	<b>0,00</b>	<b>-279 217,87</b>
<b>SU 23</b>	<b>Summe Haushaltsrücklagen</b>				<b>0,00</b>	<b>0,00</b>	<b>0,00</b>	<b>0,00</b>	<b>0,00</b>	<b>0,00</b>
<b>SA00</b>	<b>Nettoergebnis nach Zuw./Entn. Haushaltsrücklagen (Saldo 0 +/- SU23)</b>				<b>-279 217,87</b>	<b>0,00</b>	<b>-279 217,87</b>			
<b>Investive Gebarung</b>										
<b>SU 33</b>	<b>Summe Einzahlungen investive Gebarung</b>						<b>0,00</b>	<b>0,00</b>	<b>0,00</b>	
<b>SU 34</b>	<b>Summe Auszahlungen investive Gebarung</b>						<b>0,00</b>	<b>0,00</b>	<b>0,00</b>	
<b>SA2</b>	<b>Saldo (2) Geldfluss aus der Investiven Gebarung (33 - 34)</b>						<b>0,00</b>	<b>0,00</b>	<b>0,00</b>	
<b>SA3</b>	<b>Saldo (3) Nettofinanzierungssaldo (Saldo 1 + Saldo 2)</b>						<b>-279 217,87</b>	<b>0,00</b>	<b>-279 217,87</b>	
<b>Finanzierungstätigkeit</b>										
<b>SU 35</b>	<b>Summe Einzahlungen aus der Finanzierungstätigkeit</b>						<b>0,00</b>	<b>0,00</b>	<b>0,00</b>	
<b>SU 36</b>	<b>Summe Auszahlungen aus der Finanzierungstätigkeit</b>						<b>0,00</b>	<b>0,00</b>	<b>0,00</b>	
<b>SA4</b>	<b>Saldo (4) Geldfluss aus der Finanzierungstätigkeit (35 - 36)</b>						<b>0,00</b>	<b>0,00</b>	<b>0,00</b>	
<b>SA5</b>	<b>Saldo (5) Geldfluss aus der voranschlagswirksamen Gebarung (Saldo 3 + Saldo 4)</b>						<b>-279 217,87</b>	<b>0,00</b>	<b>-279 217,87</b>	

Darstellung Ergebnishaushalt § 1 Abs. 2 (Anlage 1e)





Mittelverwendungs- und aufbringungsgruppen	Gesamthaushalt	Wirtschaftliche Unternehmung	Summe für die Gebietskörperschaft
Erträge	29 872 329,33		29 872 329,33
Personalaufwand	9 957 050,44		9 957 050,44
Sach-, Transfer-, Finanzaufwand	21 628 398,62		21 628 398,62
<b>Nettoergebnis</b>	<b>-1 713 119,73</b>		<b>-1 713 119,73</b>
Entnahme von Haushaltsrücklagen	4 133 716,64		4 133 716,64
Zuweisung an Haushaltsrücklagen	7 223 327,04		7 223 327,04
Gewinnvortrag			
<b>Nettoergebnis nach Zuweisung und Entnahmen von Haushaltsrücklagen</b>	<b>-4 802 730,13</b>		<b>-4 802 730,13</b>



Darstellung Vermögenshaushalt § 1 Abs. 2 (Anlage 1f)



<b>AKTIVA</b>			
<b>Mittelverwendungsgruppen</b>	<b>Gesamthaushalt</b>	<b>Wirtschaftliche Unternehmung</b>	<b>Summe für die Gebietskörperschaft</b>
Immaterielle Vermögenswerte	0,00		0,00
Sachanlagen	52 429 324,38		52 429 324,38
Aktive Finanzinstrumente und Beteiligungen	5 130 873,86		5 130 873,86
Vorräte	0,00		0,00
Forderungen	1 146 973,36		1 146 973,36
Kurzfristiges Finanzvermögen	0,00		0,00
Liquide Mittel	3 550 657,15		3 550 657,15
Aktive Rechnungsabgrenzung	34 911,00		34 911,00
<b>Summe Aktiva</b>	<b>62 292 739,75</b>		<b>62 292 739,75</b>

<b>PASSIVA</b>	<b>Gesamthaushalt</b>	<b>Wirtschaftliche Unternehmung</b>	<b>Summe für die Gebietskörperschaft</b>
<b>Mittelaufbringungsgruppen</b>			
<b>Eigenmittel</b>			
Nettovermögen (Ausgleichsposten)	41 189 839,72		41 189 839,72
<b>Fremdmittel</b>			
Investitionszuschüsse	5 866 977,98		5 866 977,98
Rückstellungen	370 312,75		370 312,75
Finanzschulden, Verbindlichkeiten	14 856 011,41		14 856 011,41
Passive Rechnungsabgrenzungen	9 597,89		9 597,89
<b>Summe Passiva</b>	<b>62 292 739,75</b>		<b>62 292 739,75</b>

Querschnitt (Anlage 5b)





Bezeichnung	Zuordnung der Aufwands- und Ertragsgruppen	Summe Haushalt	davon A 85 - 89	Summe ohne A 85 - 89	
<b>I. Querschnitt</b>					
<b>Erträge der operativen Gebarung / Einzahlungen aus Abgaben</b>					
10	Einzahlungen aus eigenen Abgaben	Unterklassen 83 bis 85 ohne Gruppen 852, 858 und 859	2 783 935,71	151 428,28	2 632 507,43
11	Erträge aus Ertragsanteilen	Gruppen 858 und 859	12 082 894,39	0,00	12 082 894,39
12	Gebühren für die Benützung von Gemeindevorrichtungen und -anlagen	Gruppe 852	6 475 455,62	6 306 361,39	169 094,23
13	Erträge aus Leistungen	Unterklasse 81 ohne Gruppen 811, 817, 818 und 819	1 666 774,11	39 718,03	1 627 056,08
14	Erträge aus Besitz und wirtschaftlicher Tätigkeit	Gruppen 811, 820, 822, 823	1 945 996,81	1 100 601,73	845 395,08
15	Transfererträge von Trägern des öffentlichen Rechts	Gruppen 860 bis 863, 888	3 255 790,04	16 418,48	3 239 371,56
16	Sonstige Transfererträge	Gruppen 809, 864 bis 868, 880	96 417,97	0,00	96 417,97
17	Gewinnentnahmen der Gemeinde von Unternehmungen und marktbestimmten Betrieben der Gemeinde (A 85-89)	Gruppe 869 und 879	0,00	0,00	0,00
18	Erträge aus Veräußerungen und sonstige Erträge	Gruppen 814, 815, 824, 827, 828 und 829	660 340,35	18 807,85	641 532,50
<b>19</b>	<b>Summe 1 (Erträge)</b>		<b>28 967 605,00</b>	<b>7 633 335,76</b>	<b>21 334 269,24</b>
<b>Aufwendungen der operativen Gebarung</b>					
20	Personalaufwand	Klasse 5 ohne nicht finanzierungswirksame Konten	9 850 115,08	97 421,48	9 752 693,60
21	Pensionen und sonstige Ruhebezüge	Gruppen 760, 761	0,00	0,00	0,00
22	Bezüge der gewählten Organe	Gruppe 721	352 499,19	0,00	352 499,19
23	Gebrauchs- und Verbrauchsgüter, Handelswaren	Klasse 4	561 709,17	7 372,16	554 337,01
24	Verwaltungs- und Betriebsaufwand	Klasse 6 ohne Gruppen 650 bis 655, 657, 658, 680 bis 687, 689, 690, 694 bis 699; Unterklassen 70 bis 72 ohne Gruppen 706 und 721; Gruppe 790	11 959 529,20	6 814 196,75	5 145 332,45
25	Zinsen für Finanzschulden	Gruppen 650, 651, 653 und 657	298 597,63	112 581,98	186 015,65
26	Laufende Transfers an Träger des öffentlichen Rechts	Gruppen 750 bis 754	4 737 712,35	0,00	4 737 712,35
27	Sonstige laufende Transfers	Gruppen 755 bis 757, 759, 764, 768, 780 und 781	1 482 212,55	2 783,04	1 479 429,51
28	Gewinnentnahmen der Gemeinde von Unternehmungen und marktbestimmten Betrieben der Gemeinde (A 85-89)	Gruppe 769	0,00	0,00	0,00
<b>29</b>	<b>Summe 2 (Aufwendungen)</b>		<b>29 242 375,17</b>	<b>7 034 355,41</b>	<b>22 208 019,76</b>
<b>91</b>	<b>SALDO 1: Ergebnis der operativen Gebarung</b>	Summe 1 minus Summe 2	<b>-274 770,17</b>	<b>598 980,35</b>	<b>-873 750,52</b>

Bezeichnung	Zuordnung Abgang/Zugang zu den Bestandskonten und der Kapitaltransferkonten	Summe Haushalt	davon A 85 - 89	Summe ohne A 85 - 89
<b>Vermögensgebarung mit Kapitaltransfers ohne Finanztransaktionen</b>				
30 Veräußerung von unbeweglichem Vermögen	Unterklassen 00, 01, 05 und 06; Gruppen 801, 802 und 805 (bei unbeweglichen Kulturgütern)	1 740,00	0,00	1 740,00
31 Veräußerung von beweglichem Vermögen	Unterklassen 02 bis 04; Gruppen 100, 113, 120, 150, 159, 170 und 175; Gruppen 803, 804 und 805 (bei beweglichen Kulturgütern)	36 000,00	0,00	36 000,00
32 Veräußerung von immateriellen Vermögenswerten	Unterklasse 07	0,00	0,00	0,00
33 Investitionszuschüsse (erhaltene Kapitaltransfers) von Trägern des öffentlichen Rechts	Gruppen 300 bis 303, 309, 871	2 634 537,40	351 489,17	2 283 048,23
34 Sonstige Investitionszuschüsse (erhaltene Kapitaltransfers)	Gruppen 304 bis 308	0,00	0,00	0,00
<b>39 Summe 3 (Vermögensgebarung mit Kapitaltransfer ohne Finanztransaktionen)</b>		<b>2 672 277,40</b>	<b>351 489,17</b>	<b>2 320 788,23</b>
<b>Vermögensgebarung und Kapitaltransfers ohne Finanztransaktionen</b>				
40 Erwerb von unbeweglichem Vermögen	Unterklassen 00, 01 und 05; Gruppen 060, 061 und 063	3 664 213,01	108 142,74	3 556 070,27
41 Erwerb von beweglichem Vermögen, Aktivierte Vorräte	Unterklassen 02 bis 04; Gruppe 062; Gruppen 100, 113, 120, 150, 159, 170 und 175	979 819,35	0,00	979 819,35
42 Erwerb von immateriellen Vermögenswerten	Unterklasse 07	0,00	0,00	0,00
43 Kapitaltransfers an Träger des öffentlichen Rechts	Gruppen 130 und 135; Gruppen 770 bis 774	0,00	0,00	0,00
44 Sonstige Kapitaltransfers	Gruppen 775 bis 779, 785 und 786	0,00	0,00	0,00
<b>49 Summe 4 (Vermögensgebarung und Kapitaltransfer ohne Finanztransaktionen)</b>		<b>4 644 032,36</b>	<b>108 142,74</b>	<b>4 535 889,62</b>
<b>92 SALDO 2: Saldo der Vermögensgebarung ohne Finanztransaktionen</b>	Summe 3 minus Summe 4	<b>-1 971 754,96</b>	<b>243 346,43</b>	<b>-2 215 101,39</b>

Bezeichnung	Zuordnung der Gruppen der Finanzierungsrechnung	nur A 85 - 89
<b>Einzahlungen aus Finanztransaktionen</b>		
50 Veräußerung von Beteiligungen und Wertpapieren	Unterklasse 08; Gruppen 223 und 224	0,00
51 Entnahmen aus Zahlungsmittelreserven	Gruppen 293, 294 und 295	0,00
52 Einzahlungen aus der Rückzahlung von Darlehen an Träger des öffentlichen Rechts	Gruppen 240 bis 244	0,00
53 Einzahlungen aus der Rückzahlung von Darlehen an andere und von Bezugsvorschüssen	Gruppen 245 bis 249 und 273	0,00
54 Aufnahme von Finanzschulden von Trägern des öffentlichen Rechts	Gruppen 340 bis 344, 350 bis 354	0,00
55 Aufnahme von Finanzschulden von anderen	Unterklasse 32; Gruppen 345 bis 349, 355 bis 357	0,00
58 Ausgleichszahlungen aus Finanzderivaten	Gruppen 821 und 826	0,00
<b>59 Summe 5 (Einzahlungen aus Finanztransaktionen)</b>		<b>0,00</b>
<b>Auszahlungen aus Finanztransaktionen</b>		
60 Erwerb von Beteiligungen und Wertpapieren	Unterklasse 08; Gruppen 223 und 224	0,00
61 Zuführung an Zahlungsmittelreserven	Gruppen 293, 294 und 295	0,00
62 Gewährung von Darlehen an Träger des öffentlichen Rechts	Gruppen 240 bis 244	0,00
63 Gewährung von Darlehen an andere und von Bezugsvorschüssen	Gruppen 245 bis 249 und 273	0,00
64 Rückzahlung von Finanzschulden bei Trägern des öffentlichen Rechts	Gruppen 340 bis 344, 350 bis 354	12 026,02
65 Rückzahlung von Finanzschulden bei anderen	Unterklasse 32; Gruppen 345 bis 349, 355 bis 357	731 456,35
68 Ausgleichszahlungen aus Finanzderivaten	Gruppen 652, 655 und 658	0,00
<b>69 Summe 6 (Auszahlungen aus Finanztransaktionen)</b>		<b>743 482,37</b>
<b>93 SALDO 3: Saldo der Finanztransaktionen</b>	Summe 5 minus Summe 6	<b>-743 482,37</b>
<b>94 SALDO 4:</b>	Summe der Salden 1, 2 und 3	<b>98 844,41</b>
<b>II. Ableitung des Finanzierungssaldos</b>		
70 Jahresergebnis Haushalt ohne A 85 - 89 und ohne Finanztransaktionen	Saldo 1 plus Saldo 2	-3 088 851,91
71 Überrechnung Jahresergebnis A 85 - 89	Saldo 4 der Spalte "nur A 85 - 89"	98 844,41
<b>95 Finanzierungssaldo ('vorläufiges Maastricht-Ergebnis')</b>		<b>-2 990 007,50</b>



Nachweis über Transferzahlungen (Anlage 6a)



Haushaltskonto	Bezeichnung Ansatz	Bezeichnung Post	Summe Einzahlungen	Summe Auszahlungen
<b>Transferzahlungen von/an Bund, Bundesfonds, Bundeskammern</b>				
<b>Gesamtsumme Transferzahlungen von/an Bund, Bundesfonds, Bundeskammern</b>			<b>1 405 700,60</b>	<b>87 674,03</b>
<b>Summe Kapitaltransfers</b>			<b>581 488,00</b>	<b>0,00</b>
<b>Summe Laufende Transfers</b>			<b>824 212,60</b>	<b>87 674,03</b>
2/010000+860100	Zentralamt	Transfers von Bund, Bundesfonds und Bundeskammern	3 135,26	
2/163400+300000	Freiwillige Feuerwehren - Laintal	Kapitaltransfers von Bund, Bundesfonds und Bundeskammern	410 000,00	
2/211000+860100	Josef Krainer Volksschule	Transfers von Bund, Bundesfonds und Bundeskammern	103,80	
2/211100+860100	Peter Rosegger Volksschule	Transfers von Bund, Bundesfonds und Bundeskammern	397,92	
2/212000+860100	Mittelschule Trofaiach	Transfers von Bund, Bundesfonds und Bundeskammern	473,41	
2/214000+860100	Polytechnische Schule	Transfers von Bund, Bundesfonds und Bundeskammern	88,08	
2/232100+860100	Schülerbetreuung Nachmittagsbetr. Josef-Krainer-Volksschule	Transfers von Bund, Bundesfonds und Bundeskammern	29,88	
2/240300+860100	Kindergarten Blumenwiese	Transfers von Bund, Bundesfonds und Bundeskammern	47,18	
2/263000+860100	Turn- und Sporthalle/Stadtsaal - Gößgrabenstraße	Transfers von Bund, Bundesfonds und Bundeskammern	284,05	
2/263100+860100	Turn- und Sporthalle - Fliederweg	Transfers von Bund, Bundesfonds und Bundeskammern	31,46	
2/263200+860100	Turn- und Sporthalle - Gai	Transfers von Bund, Bundesfonds und Bundeskammern	39,32	
2/273000+860100	Stadtbücherei	Transfers von Bund, Bundesfonds und Bundeskammern	44,04	
2/320000+860100	Ausbildung in Musik und darstellender Kunst	Transfers von Bund, Bundesfonds und Bundeskammern	106,95	
2/360000+860100	Stadtmuseum	Transfers von Bund, Bundesfonds und Bundeskammern	769,72	
2/362000+860100	Denkmalpflege	Transfers von Bund, Bundesfonds und Bundeskammern	1 550,00	
2/511000+860100	Familienberatung	Transfers von Bund, Bundesfonds und Bundeskammern	15,73	
2/612000+300003	Gemeindestraßen	Kapitaltransfers von Bund, Bundesfonds und Bundeskammern	50 000,00	
2/612000+300400	Gemeindestraßen	Kapitaltransfers von Bund, Bundesfonds und Bundeskammern	121 488,00	
2/782000+860100	Wirtschaftspolitische Maßnahmen	Transfers von Bund, Bundesfonds und Bundeskammern	1 000,00	
2/815000+860100	Park- und Gartenanlagen, Kinderspielplätze	Transfers von Bund, Bundesfonds und Bundeskammern	1 530,00	
2/816000+860100	Öffentliche Beleuchtung und öffentliche Uhren	Transfers von Bund, Bundesfonds und Bundeskammern	1 530,00	
2/817000+860100	Friedhof	Transfers von Bund, Bundesfonds und Bundeskammern	3 000,00	
2/820000+860100	Wirtschaftshof	Transfers von Bund, Bundesfonds und Bundeskammern	10 147,84	
2/831000+860100	Freibäder	Transfers von Bund, Bundesfonds und Bundeskammern	51,12	
2/833000+860100	Hallenbäder	Transfers von Bund, Bundesfonds und Bundeskammern	99,24	
2/940000+860160	Bedarfszuweisungen	Transfer vom Bund - Kommunale Impfkampagne	87 223,00	
2/941000+860110	Sonstige Finanzzuweisungen nach dem FAG	Bundeszuschuss § 23 FAG 2017 Personennahverkehr	46 183,60	
2/941000+860120	Sonstige Finanzzuweisungen nach dem FAG	Transfers von Bund, Bundesfonds und Bundeskammern - §24 (1)	492 959,00	
2/941000+860130	Sonstige Finanzzuweisungen nach dem FAG	Transfers von Bund, Bundesfonds und Bundeskammern - §24 (2)	54 559,00	
2/941000+860140	Sonstige Finanzzuweisungen nach dem FAG	Transfers von Bund, Bundesfonds und Bundeskammern - § 25 (3)	118 813,00	
1/015000-750000	Pressestelle, Amtsblatt und Öffentlichkeitsarbeit	Transfers an Bund, Bundesfonds und Bundeskammern		451,03
1/519100-750100	Sonstige Einrichtungen und Maßnahmen - Corona-Virus	Transfers an Bund - Kommunale Impfkampagne		87 223,00

Haushaltskonto	Bezeichnung Ansatz	Bezeichnung Post	Summe Einzahlungen	Summe Auszahlungen
<b>Transferzahlungen von/an Länder, Landesfonds, Landeskammern</b>				
<b>Gesamtsumme Transferzahlungen von/an Länder, Landesfonds, Landeskammern</b>			<b>3 559 074,37</b>	<b>1 892 526,25</b>
<b>Summe Kapitaltransfers</b>			<b>4 500,00</b>	<b>0,00</b>
<b>Summe Laufende Transfers</b>			<b>3 554 574,37</b>	<b>1 892 526,25</b>
2/010000+861100	Zentralamt	Transfers von Ländern, Landesfonds und Landeskammern	14 806,24	
2/010000+861140	Zentralamt	Transfers von Ländern, Landesfonds und Landeskammern	63 169,66	
2/024000+861100	Wahlangelegenheiten	Transfers von Ländern, Landesfonds und Landeskammern	3 035,34	
2/025000+861100	Staatsbürgerschaft	Transfers von Ländern, Landesfonds und Landeskammern	1 512,00	
2/131000+301100	Bau- und Feuerpolizei	Kapitaltransfers von Ländern, Landesfonds und Landeskammern	4 500,00	
2/133000+861100	Veterinärpolizei	Transfers von Ländern, Landesfonds und Landeskammern	137,88	
2/163000+861100	Freiwillige Feuerwehren - Trofaiach	Transfers von Ländern, Landesfonds und Landeskammern	1 500,00	
2/163000+871110	Freiwillige Feuerwehren - Trofaiach	Kapitaltransfers aus Gemeinde-Bedarfszuweisungsmittel	220 000,00	
2/163100+861100	Freiwillige Feuerwehren - Gai	Transfers von Ländern, Landesfonds und Landeskammern	640,00	
2/163200+871110	Freiwillige Feuerwehren - Gimplach	Kapitaltransfers aus Gemeinde-Bedarfszuweisungsmittel	27 000,00	
2/163300+861100	Freiwillige Feuerwehren - Hafning	Transfers von Ländern, Landesfonds und Landeskammern	220,00	
2/163300+871110	Freiwillige Feuerwehren - Hafning	Kapitaltransfers aus Gemeinde-Bedarfszuweisungsmittel	32 000,00	
2/163400+861100	Freiwillige Feuerwehren - Laintal	Transfers von Ländern, Landesfonds und Landeskammern	750,00	
2/211000+861140	Josef Krainer Volksschule	Transfers von Ländern, Landesfonds und Landeskammern	1 954,67	
2/211100+861100	Peter Rosegger Volksschule	Transfers von Ländern, Landesfonds und Landeskammern	90 960,00	
2/211100+861140	Peter Rosegger Volksschule	Transfers von Ländern, Landesfonds und Landeskammern	5 082,40	
2/211100+871111	Peter Rosegger Volksschule	Kapitaltransfers aus Gemeinde-Bedarfszuweisungsmittel	3 000,00	
2/212000+861140	Mittelschule Trofaiach	Transfers von Ländern, Landesfonds und Landeskammern	6 064,39	
2/212000+871110	Mittelschule Trofaiach	Kapitaltransfers aus Gemeinde-Bedarfszuweisungsmittel	18 000,00	
2/212200+871120	Schulsanierung	Kapitaltransfers aus Gemeinde-Bedarfszuweisungsmittel	120 000,00	
2/214000+861140	Polytechnische Schule	Transfers von Ländern, Landesfonds und Landeskammern	979,22	
2/232100+861140	Schülerbetreuung Nachmittagsbetr. Josef-Krainer-Volksschule	Transfers von Ländern, Landesfonds und Landeskammern	20 535,12	
2/240000+861140	Kindergarten Sonnenschein	Transfers von Ländern, Landesfonds und Landeskammern	199 279,93	
2/240000+861900	Kindergarten Sonnenschein	Laufende Transferzahlungen von Ländern, Landesf. u. Landeskammern	64 698,44	
2/240000+871110	Kindergarten Sonnenschein	Kapitaltransfers aus Gemeinde-Bedarfszuweisungsmittel	3 100,00	
2/240100+861140	Kindergarten Zwergenland	Transfers von Ländern, Landesfonds und Landeskammern	87 652,19	
2/240100+861900	Kindergarten Zwergenland	Laufende Transferzahlungen von Ländern, Landesf. u. Landeskammern	49 419,27	
2/240100+871110	Kindergarten Zwergenland	Kapitaltransfers aus Gemeinde-Bedarfszuweisungsmittel	12 400,00	
2/240200+861140	Kindergarten Regenbogen	Transfers von Ländern, Landesfonds und Landeskammern	143 178,51	
2/240200+861900	Kindergarten Regenbogen	Laufende Transferzahlungen von Länder, Landesf. und Landeskammern	34 239,74	
2/240200+871110	Kindergarten Regenbogen	Kapitaltransfers aus Gemeinde-Bedarfszuweisungsmittel	8 000,00	
2/240300+861140	Kindergarten Blumenwiese	Transfers von Ländern, Landesfonds und Landeskammern	79 036,91	
2/240300+861900	Kindergarten Blumenwiese	Laufende Transferzahlungen von Ländern und Landesfonds	35 277,55	



Haushaltskonto	Bezeichnung Ansatz	Bezeichnung Post	Summe Einzahlungen	Summe Auszahlungen
<b>Transferzahlungen von/an Länder, Landesfonds, Landeskammern</b>				
<b>Gesamtsumme Transferzahlungen von/an Länder, Landesfonds, Landeskammern</b>			<b>3 559 074,37</b>	<b>1 892 526,25</b>
<b>Summe Kapitaltransfers</b>			<b>4 500,00</b>	<b>0,00</b>
<b>Summe Laufende Transfers</b>			<b>3 554 574,37</b>	<b>1 892 526,25</b>
2/240400+861140	Kinderkrippe Pustebume	Transfers von Ländern, Landesfonds und Landeskammern	122 919,07	
2/262000+871110	Sportanlage Rötz	Kapitaltransfers aus Gemeinde-Bedarfszuweisungsmittel	20 000,00	
2/263000+861140	Turn- und Sporthalle/Stadtsaal - Gößgrabenstraße	Transfers von Ländern, Landesfonds und Landeskammern	3 231,28	
2/263000+871120	Turn- und Sporthalle/Stadtsaal - Gößgrabenstraße	Kapitaltransfers aus Gemeinde-Bedarfszuweisungsmittel	28 800,00	
2/263100+861140	Turn- und Sporthalle - Fliederweg	Transfers von Ländern, Landesfonds und Landeskammern	388,50	
2/263200+861140	Turn- und Sporthalle - Gai	Transfers von Ländern, Landesfonds und Landeskammern	466,87	
2/266000+861140	Loipe	Transfers von Ländern, Landesfonds und Landeskammern	116,67	
2/269000+871110	Sonstige Einrichtungen und Maßnahmen	Kapitaltransfers aus Gemeinde-Bedarfszuweisungsmittel	65 000,00	
2/273000+861100	Stadtbücherei	Transfers von Ländern, Landesfonds und Landeskammern	1 650,00	
2/273000+861140	Stadtbücherei	Transfers von Ländern, Landesfonds und Landeskammern	1 055,32	
2/320000+861100	Ausbildung in Musik und darstellender Kunst	Transfers von Ländern, Landesfonds und Landeskammern	365 508,52	
2/320000+861140	Ausbildung in Musik und darstellender Kunst	Transfers von Ländern, Landesfonds und Landeskammern	12 629,75	
2/320000+871120	Ausbildung in Musik und darstellender Kunst	Kapitaltransfers aus Gemeinde-Bedarfszuweisungsmittel	60 000,00	
2/360000+861100	Stadtmuseum	Transfers von Ländern, Landesfonds und Landeskammern	7 000,00	
2/360000+861140	Stadtmuseum	Transfers von Ländern, Landesfonds und Landeskammern	228,09	
2/362000+861100	Denkmalpflege	Transfers von Ländern, Landesfonds und Landeskammern	13 000,00	
2/381100+861140	Maßnahmen der Kulturpflege - Eventmanagement	Transfers von Ländern, Landesfonds und Landeskammern	1 384,76	
2/429000+861100	Sonstige Einrichtungen und Maßnahmen	Transfers von Ländern, Landesfonds und Landeskammern - Betreutes Wohnen	27 562,45	
2/429000+861200	Sonstige Einrichtungen und Maßnahmen	Transfers von Ländern, Landesfonds und Landeskammern - Flüchtlingshilfe	16 170,00	
2/511000+861140	Familienberatung	Transfers von Ländern, Landesfonds und Landeskammern	1 780,92	
2/612000+861140	Gemeindestraßen	Transfers von Ländern, Landesfonds und Landeskammern	2 122,86	
2/612000+871114	Gemeindestraßen	Kapitaltransfers aus Gemeinde-Bedarfszuweisungsmittel	87 000,00	
2/771000+861100	Maßnahmen zur Förderung des Fremdenverkehrs	Transfers von Ländern, Landesfonds und Landeskammern	97 914,60	
2/771000+861110	Maßnahmen zur Förderung des Fremdenverkehrs	Transfers von Ländern, Landesfonds und Landeskammern	130 593,00	
2/814000+861140	Straßenreinigung	Transfers von Ländern, Landesfonds und Landeskammern	6 447,00	
2/815000+861140	Park- und Gartenanlagen, Kinderspielplätze	Transfers von Ländern, Landesfonds und Landeskammern	9 869,39	
2/815000+871110	Park- und Gartenanlagen, Kinderspielplätze	Kapitaltransfers aus Gemeinde-Bedarfszuweisungsmittel	32 000,00	
2/816000+871111	Öffentliche Beleuchtung und öffentliche Uhren	Kapitaltransfers aus Gemeinde-Bedarfszuweisungsmittel	3 500,00	
2/816000+871120	Öffentliche Beleuchtung und öffentliche Uhren	Kapitaltransfers aus Gemeinde-Bedarfszuweisungsmittel	76 660,00	
2/817000+861140	Friedhof	Transfers von Ländern, Landesfonds und Landeskammern	616,26	
2/820000+861140	Wirtschaftshof	Transfers von Ländern, Landesfonds und Landeskammern	5 452,93	
2/820000+871120	Wirtschaftshof	Kapitaltransfers aus Gemeinde-Bedarfszuweisungsmittel	10 000,00	
2/831000+861140	Freibäder	Transfers von Ländern, Landesfonds und Landeskammern	699,47	
2/833000+861140	Hallenbäder	Transfers von Ländern, Landesfonds und Landeskammern	1 251,35	

Haushaltskonto	Bezeichnung Ansatz	Bezeichnung Post	Summe Einzahlungen	Summe Auszahlungen
<b>Transferzahlungen von/an Länder, Landesfonds, Landeskammern</b>				
<b>Gesamtsumme Transferzahlungen von/an Länder, Landesfonds, Landeskammern</b>			<b>3 559 074,37</b>	<b>1 892 526,25</b>
<b>Summe Kapitaltransfers</b>			<b>4 500,00</b>	<b>0,00</b>
<b>Summe Laufende Transfers</b>			<b>3 554 574,37</b>	<b>1 892 526,25</b>
2/833000+871110	Hallenbäder	Kapitaltransfers aus Gemeinde-Bedarfszuweisungsmittel	5 000,00	
2/850000+861140	Betriebe der Wasserversorgung	Transfers von Ländern, Landesfonds und Landeskammern	2 235,77	
2/851000+861140	Betriebe der Abwasserbeseitigung	Transfers von Ländern, Landesfonds und Landeskammern	2 235,77	
2/852000+861140	Betriebe der Müllbeseitigung	Transfers von Ländern, Landesfonds und Landeskammern	345,36	
2/853000+861100	Betriebe für die Errichtung und Verwalt. von Wohn- /Geschäftsgeb.	Transfers von Ländern, Landesfonds und Landeskammern	11 375,00	
2/853000+861140	Betriebe für die Errichtung und Verwalt. von Wohn- /Geschäftsgeb.	Transfers von Ländern, Landesfonds und Landeskammern	226,58	
2/853000+871120	Betriebe für die Errichtung und Verwalt. von Wohn- /Geschäftsgeb.	Kapitaltransfers aus Gemeinde-Bedarfszuweisungsmittel	75 000,00	
2/940000+861110	Bedarfszuweisungen	Transfers von Ländern, Landesfonds und Landeskammern - § 25 (2) iVm § 12 (5) FAG 2017	326 246,46	
2/940000+861120	Bedarfszuweisungen	Transfers von Ländern, Landesfonds und Landeskammern	32 839,11	
2/940000+861160	Bedarfszuweisungen	Transfers von Ländern, Landesfonds und Landeskammern - StLREG	54 389,80	
2/940000+871110	Bedarfszuweisungen	Kapitaltransfers aus Gemeinde-Bedarfszuweisungsmittel	300 000,00	
2/947000+861400	Sonstige Zuschüsse der Länder	Transfers von Ländern - Gebührenbremse	184 032,00	
1/010000-582100	Zentralamt	Sonstige Dienstgeberbeiträge zur sozialen Sicherheit - Ruhebezüge Beamte		169 709,13
1/010000-582200	Zentralamt	Sonstige Dienstgeberbeiträge zur sozialen Sicherheit - Ruhebezüge Vb		129 043,12
1/015000-582200	Pressestelle, Amtsblatt und Öffentlichkeitsarbeit	Sonstige Dienstgeberbeiträge zur sozialen Sicherheit - Ruhebezüge Vb		7 940,87
1/022000-582200	Standesamt	Sonstige Dienstgeberbeiträge zur sozialen Sicherheit - Ruhebezüge Vb		1 473,60
1/025000-582200	Staatsbürgerschaft	Sonstige Dienstgeberbeiträge zur sozialen Sicherheit - Ruhebezüge Vb		1 302,72
1/080000-582100	Pensionen	Sonstige Dienstgeberbeiträge zur sozialen Sicherheit - Ruhebezüge Beamte		459 268,36
1/211000-582100	Josef Krainer Volksschule	Sonstige Dienstgeberbeiträge zur sozialen Sicherheit - Ruhebezüge Beamte		3 846,90
1/211000-582200	Josef Krainer Volksschule	Sonstige Dienstgeberbeiträge zur sozialen Sicherheit - Ruhebezüge Vb		6 026,92
1/211100-582100	Peter Rosegger Volksschule	Sonstige Dienstgeberbeiträge zur sozialen Sicherheit - Ruhebezüge Beamte		4 582,09
1/211100-582200	Peter Rosegger Volksschule	Sonstige Dienstgeberbeiträge zur sozialen Sicherheit - Ruhebezüge Vb		26 912,07
1/212000-582100	Mittelschule Trofaiach	Sonstige Dienstgeberbeiträge zur sozialen Sicherheit - Ruhebezüge Beamte		7 403,18
1/212000-582200	Mittelschule Trofaiach	Sonstige Dienstgeberbeiträge zur sozialen Sicherheit - Ruhebezüge Vb		17 726,00

Haushaltskonto	Bezeichnung Ansatz	Bezeichnung Post	Summe Einzahlungen	Summe Auszahlungen
<b>Transferzahlungen von/an Länder, Landesfonds, Landeskammern</b>				
<b>Gesamtsumme Transferzahlungen von/an Länder, Landesfonds, Landeskammern</b>			<b>3 559 074,37</b>	<b>1 892 526,25</b>
<b>Summe Kapitaltransfers</b>			<b>4 500,00</b>	<b>0,00</b>
<b>Summe Laufende Transfers</b>			<b>3 554 574,37</b>	<b>1 892 526,25</b>
1/214000-582200	Polytechnische Schule	Sonstige Dienstgeberbeiträge zur sozialen Sicherheit - Ruhebezüge Vb		2 376,24
1/220000-751100	Berufsbildende Pflichtschulen	Transfers an Länder, Landesfonds und Landeskammern		17 209,86
1/232100-582100	Schülerbetreuung Nachmittagsbetr. Josef-Krainer-Volksschule	Sonstige Dienstgeberbeiträge zur sozialen Sicherheit		991,65
1/232100-582200	Schülerbetreuung Nachmittagsbetr. Josef-Krainer-Volksschule	Sonstige Dienstgeberbeiträge zur sozialen Sicherheit - Ruhebezüge Vb		4 762,85
1/240000-582100	Kindergarten Sonnenschein	Sonstige Dienstgeberbeiträge zur sozialen Sicherheit - Ruhebezüge Beamte		3 460,50
1/240000-582200	Kindergarten Sonnenschein	Sonstige Dienstgeberbeiträge zur sozialen Sicherheit - Ruhebezüge Vb		44 668,55
1/240100-582100	Kindergarten Zwergenland	Sonstige Dienstgeberbeiträge zur sozialen Sicherheit - Ruhebezüge Beamte		3 460,50
1/240100-582200	Kindergarten Zwergenland	Sonstige Dienstgeberbeiträge zur sozialen Sicherheit - Ruhebezüge Vb		32 751,60
1/240200-582100	Kindergarten Regenbogen	Sonstige Dienstgeberbeiträge zur sozialen Sicherheit - Ruhebezüge Beamte		3 460,50
1/240200-582200	Kindergarten Regenbogen	Sonstige Dienstgeberbeiträge zur sozialen Sicherheit - Ruhebezüge Vb		34 323,33
1/240300-582100	Kindergarten Blumenwiese	Sonstige Dienstgeberbeiträge zur sozialen Sicherheit - Ruhebezüge Beamte		3 460,50
1/240300-582200	Kindergarten Blumenwiese	Sonstige Dienstgeberbeiträge zur sozialen Sicherheit - Ruhebezüge Vb		22 066,75
1/240400-582100	Kinderkrippe Pusteblyume	Sonstige Dienstgeberbeiträge zur sozialen Sicherheit - Ruhebezüge Beamte		3 460,50
1/262000-582200	Sportanlage Rötz	Sonstige Dienstgeberbeiträge zur sozialen Sicherheit - Ruhebezüge Vb		770,38
1/262100-582200	Sportanlage Rebenburggasse	Sonstige Dienstgeberbeiträge zur sozialen Sicherheit - Ruhebezüge Vb		770,38
1/263000-582200	Turn- und Sporthalle/Stadtsaal - Gößgrabenstraße	Sonstige Dienstgeberbeiträge zur sozialen Sicherheit - Ruhebezüge Vb		8 958,43
1/263100-582200	Turn- und Sporthalle - Fliederweg	Sonstige Dienstgeberbeiträge zur sozialen Sicherheit - Ruhebezüge Vb		1 530,95
1/263200-582200	Turn- und Sporthalle - Gai	Sonstige Dienstgeberbeiträge zur sozialen Sicherheit - Ruhebezüge Vb		1 581,39
1/266000-582200	Loipe	Sonstige Dienstgeberbeiträge zur sozialen Sicherheit - Ruhebezüge Vb		1 540,76
1/273000-582100	Stadtbücherei	Sonstige Dienstgeberbeiträge zur sozialen Sicherheit - Ruhebezüge Beamte		31 324,86
1/273000-582200	Stadtbücherei	Sonstige Dienstgeberbeiträge zur sozialen Sicherheit - Ruhebezüge Vb		4 839,03

Haushaltskonto	Bezeichnung Ansatz	Bezeichnung Post	Summe Einzahlungen	Summe Auszahlungen
<b>Transferzahlungen von/an Länder, Landesfonds, Landeskammern</b>				
<b>Gesamtsumme Transferzahlungen von/an Länder, Landesfonds, Landeskammern</b>			<b>3 559 074,37</b>	<b>1 892 526,25</b>
<b>Summe Kapitaltransfers</b>			<b>4 500,00</b>	<b>0,00</b>
<b>Summe Laufende Transfers</b>			<b>3 554 574,37</b>	<b>1 892 526,25</b>
1/320000-582100	Ausbildung in Musik und darstellender Kunst	Sonstige Dienstgeberbeiträge zur sozialen Sicherheit - Ruhebezüge Beamte		4 582,09
1/320000-582200	Ausbildung in Musik und darstellender Kunst	Sonstige Dienstgeberbeiträge zur sozialen Sicherheit - Ruhebezüge Vb		78 262,89
1/360000-582100	Stadtmuseum	Sonstige Dienstgeberbeiträge zur sozialen Sicherheit - Ruhebezüge Beamte		256,46
1/360000-582200	Stadtmuseum	Sonstige Dienstgeberbeiträge zur sozialen Sicherheit - Ruhebezüge Vb		6 674,85
1/381100-582200	Maßnahmen der Kulturpflege - Eventmanagement	Sonstige Dienstgeberbeiträge zur sozialen Sicherheit - Ruhebezüge Vb		2 697,58
1/511000-582200	Familienberatung	Sonstige Dienstgeberbeiträge zur sozialen Sicherheit - Ruhebezüge Vb		1 395,69
1/612000-582200	Gemeindestraßen	Sonstige Dienstgeberbeiträge zur sozialen Sicherheit - Ruhebezüge Vb		23 195,66
1/633000-751100	Wildbachverbauung	Transfers an Länder, Landesfonds und Landeskammern		899,00
1/771000-751101	Maßnahmen zur Förderung des Fremdenverkehrs	Laufende Transferzahlungen an Länder, Landesf. und Landeskammern		12 031,80
1/782000-582200	Wirtschaftspolitische Maßnahmen	Sonstige Dienstgeberbeiträge zur sozialen Sicherheit - Ruhebezüge Vb		9 311,76
1/814000-582200	Straßenreinigung	Sonstige Dienstgeberbeiträge zur sozialen Sicherheit - Ruhebezüge Vb		22 222,35
1/815000-582200	Park- und Gartenanlagen, Kinderspielplätze	Sonstige Dienstgeberbeiträge zur sozialen Sicherheit - Ruhebezüge Vb		21 358,32
1/816000-582200	Öffentliche Beleuchtung und öffentliche Uhren	Sonstige Dienstgeberbeiträge zur sozialen Sicherheit - Ruhebezüge Vb		6 221,32
1/817000-582100	Friedhof	Sonstige Dienstgeberbeiträge zur sozialen Sicherheit - Ruhebezüge Beamte		1 983,31
1/817000-582200	Friedhof	Sonstige Dienstgeberbeiträge zur sozialen Sicherheit - Ruhebezüge Vb		9 951,00
1/820000-582100	Wirtschaftshof	Sonstige Dienstgeberbeiträge zur sozialen Sicherheit - Ruhebezüge Beamte		1 540,20
1/820000-582200	Wirtschaftshof	Sonstige Dienstgeberbeiträge zur sozialen Sicherheit - Ruhebezüge Vb		22 529,21
1/821000-582200	Fuhrpark	Sonstige Dienstgeberbeiträge zur sozialen Sicherheit - Ruhebezüge Vb		8 251,52
1/831000-582100	Freibäder	Sonstige Dienstgeberbeiträge zur sozialen Sicherheit - Ruhebezüge Beamte		2 531,05
1/831000-582200	Freibäder	Sonstige Dienstgeberbeiträge zur sozialen Sicherheit - Ruhebezüge Vb		7 604,11

Haushaltskonto	Bezeichnung Ansatz	Bezeichnung Post	Summe Einzahlungen	Summe Auszahlungen
<b>Transferzahlungen von/an Länder, Landesfonds, Landesammern</b>				
<b>Gesamtsumme Transferzahlungen von/an Länder, Landesfonds, Landesammern</b>			<b>3 559 074,37</b>	<b>1 892 526,25</b>
<b>Summe Kapitaltransfers</b>			<b>4 500,00</b>	<b>0,00</b>
<b>Summe Laufende Transfers</b>			<b>3 554 574,37</b>	<b>1 892 526,25</b>
1/833000-582100	Hallenbäder	Sonstige Dienstgeberbeiträge zur sozialen Sicherheit - Ruhebezüge Beamte		2 531,05
1/833000-582200	Hallenbäder	Sonstige Dienstgeberbeiträge zur sozialen Sicherheit - Ruhebezüge Vb		11 965,97
1/850000-582200	Betriebe der Wasserversorgung	Sonstige Dienstgeberbeiträge zur sozialen Sicherheit - Ruhebezüge Vb		1 932,50
1/851000-582200	Betriebe der Abwasserbeseitigung	Sonstige Dienstgeberbeiträge zur sozialen Sicherheit - Ruhebezüge Vb		1 932,44
1/852000-582200	Betriebe der Müllbeseitigung	Sonstige Dienstgeberbeiträge zur sozialen Sicherheit - Ruhebezüge Vb		1 151,26
1/853000-582100	Betriebe für die Errichtung und Verwalt. von Wohn- /Geschäftsgeb.	Sonstige Dienstgeberbeiträge zur sozialen Sicherheit - Ruhebezüge Beamte		5 062,13
1/930000-751120	Landesumlage	Transfers an Länder, Landesfonds und Landesammern		561 446,26
<b>Transferzahlungen von/an Gemeinden, Gemeindeverbände, Gemeindefonds</b>				
<b>Gesamtsumme Transferzahlungen von/an Gemeinden, Gemeindeverbände, Gemeindefonds</b>			<b>6 034,90</b>	<b>3 754 864,36</b>
<b>Summe Kapitaltransfers</b>			<b>0,00</b>	<b>0,00</b>
<b>Summe Laufende Transfers</b>			<b>6 034,90</b>	<b>3 754 864,36</b>
2/269000+862100	Sonstige Einrichtungen und Maßnahmen	Transfers von Gemeinden, Gemeindeverbände (ohne marktbestimmte Tätigkeit) und Gemeindefonds	6 034,90	
1/419000-752110	Sonstige Einrichtungen und Maßnahmen (SHV)	Laufende Transferzahlungen an Gemeinden, Gemeindeverb. und -fonds		3 751 162,57
1/522000-752100	Reinhaltung der Luft	Transfers an Gemeinden, Gemeindeverbände (ohne marktbestimmte Tätigkeit) und Gemeindefonds		3 701,79

Haushaltskonto	Bezeichnung Ansatz	Bezeichnung Post	Summe Einzahlungen	Summe Auszahlungen
<b>Transferzahlungen von/an Sozialversicherungsträger</b>				
<b>Gesamtsumme Transferzahlungen von/an Sozialversicherungsträger</b>			<b>14 470,70</b>	<b>0,00</b>
<b>Summe Kapitaltransfers</b>			<b>0,00</b>	<b>0,00</b>
<b>Summe Laufende Transfers</b>			<b>14 470,70</b>	<b>0,00</b>
2/010000+863100	Zentralamt	Transfers von sonstigen Trägern öffentlichen Rechts und Sozialversicherungsträgern	34,28	
2/211000+863100	Josef Krainer Volksschule	Transfers von sonstigen Trägern öffentlichen Rechts und Sozialversicherungsträgern	26,31	
2/211100+863100	Peter Rosegger Volksschule	Transfers von sonstigen Trägern öffentlichen Rechts und Sozialversicherungsträgern	100,84	
2/212000+863100	Mittelschule Trofaiach	Transfers von sonstigen Trägern öffentlichen Rechts und Sozialversicherungsträgern	119,98	
2/214000+863100	Polytechnische Schule	Transfers von sonstigen Trägern öffentlichen Rechts und Sozialversicherungsträgern	22,32	
2/232100+863100	Schülerbetreuung Nachmittagsbetr. Josef-Krainer-Volksschule	Transfers von sonstigen Trägern öffentlichen Rechts und Sozialversicherungsträgern	7,57	
2/240200+863100	Kindergarten Regenbogen	Transfers von sonstigen Trägern öffentlichen Rechts und Sozialversicherungsträgern	449,95	
2/240300+863100	Kindergarten Blumenwiese	Transfers von sonstigen Trägern öffentlichen Rechts und Sozialversicherungsträgern	11,96	
2/263000+863100	Turn- und Sporthalle/Stadtsaal - Gößgrabenstraße	Transfers von sonstigen Trägern öffentlichen Rechts und Sozialversicherungsträgern	71,99	
2/263100+863100	Turn- und Sporthalle - Fliederweg	Transfers von sonstigen Trägern öffentlichen Rechts und Sozialversicherungsträgern	7,97	
2/263200+863100	Turn- und Sporthalle - Gai	Transfers von sonstigen Trägern öffentlichen Rechts und Sozialversicherungsträgern	9,96	
2/273000+863100	Stadtbücherei	Transfers von sonstigen Trägern öffentlichen Rechts und Sozialversicherungsträgern	11,16	
2/320000+863100	Ausbildung in Musik und darstellender Kunst	Transfers von sonstigen Trägern öffentlichen Rechts und Sozialversicherungsträgern	1 127,50	
2/320000+863200	Ausbildung in Musik und darstellender Kunst	Transfers von sonstigen Trägern öffentlichen Rechts und Sozialversicherungsträgern - AMS	10 635,02	
2/360000+863100	Stadtmuseum	Transfers von sonstigen Trägern öffentlichen Rechts und Sozialversicherungsträgern	1,20	
2/511000+863100	Familienberatung	Transfers von sonstigen Trägern öffentlichen Rechts und Sozialversicherungsträgern	3,99	
2/814000+863100	Straßenreinigung	Transfers von sonstigen Trägern öffentlichen Rechts und Sozialversicherungsträgern	1 753,13	
2/820000+863100	Wirtschaftshof	Transfers von sonstigen Trägern öffentlichen Rechts und Sozialversicherungsträgern	37,47	
2/831000+863100	Freibäder	Transfers von sonstigen Trägern öffentlichen Rechts und Sozialversicherungsträgern	12,95	

Haushaltskonto	Bezeichnung Ansatz	Bezeichnung Post	Summe Einzahlungen	Summe Auszahlungen
<b>Transferzahlungen von/an Sozialversicherungsträger</b>				
Gesamtsumme Transferzahlungen von/an Sozialversicherungsträger			14 470,70	0,00
Summe Kapitaltransfers			0,00	0,00
Summe Laufende Transfers			14 470,70	0,00
2/833000+863100	Hallenbäder	Transfers von sonstigen Trägern öffentlichen Rechts und Sozialversicherungsträgern	25,15	
<b>Transferzahlungen von/an sonst. Träger des öffentlichen Rechts</b>				
Gesamtsumme Transferzahlungen von/an sonst. Träger des öffentlichen Rechts			1 414,35	61 222,94
Summe Kapitaltransfers			0,00	0,00
Summe Laufende Transfers			1 414,35	61 222,94
2/819000+864100	Sonstige öffentliche Einrichtungen	Transfers von Unternehmen (ohne Finanzunternehmen) und andere	1 414,35	
1/163400-754100	Freiwillige Feuerwehren - Laintal	Laufende Transferzahlungen an sonstige Träger des öffentl. Rechts		6 833,14
1/940000-754100	Bedarfszuweisungen	Transfers an sonstige Träger des öffentlichen Rechts - StLREG		54 389,80
<b>Gesamtsumme</b>			<b>4 986 694,92</b>	<b>5 796 287,58</b>





Nachweis über Haushaltsrücklagen und  
Zahlungsmittelreserven (Anlage 6b)



Haushaltsrücklagen Nr.	Verwendungszweck	Rücklagenstand			Rücklagenstand 31.12.2023	Zahlungsmittelreserven		
		31.12.2022	Zuführungen	Entnahmen		31.12.2022	31.12.2023	Konto-/Sparbuchnummer
8/9990934/00002	Gebäuderücklage Kto.Nr.:607.00.001.578	311 121,25	304 301,00	193 840,92	421 581,33	311 121,25	421 581,33	ZW 101 294101
8/9990934/00003	Tilgungsrücklage Sporthaus Sparbuch 24210-014379	32 736,25	30 527,52	0,00	63 263,77	32 736,25	63 263,77	ZW 100 294100
8/9990934/00009	Rücklage Goldfuß-Gütl-Trofaiach Hilft Kto.Nr.:609.00.001.578	19 944,39	68,89	400,00	19 613,28	19 944,39	19 613,28	ZW 102 294102
8/9990934/00010	Rücklage - Abwasserbeseitigung	0,00	90 306,54	90 306,54	0,00			
8/9990934/00011	Rücklage - Wasserversorgung	0,00	61 121,74	61 121,74	0,00			
8/9990934/00012	Rücklage - Erweiterung / Adaptierung Bauhof (Kto.Nr.:606.00.001.578)	0,00	5 342 545,02	2 500 000,00	2 842 545,02			
8/9990934/00013	Rücklage - Gebührenbremse - (Kto.Nr.:606.00.001.578)	0,00	184 032,00	0,00	184 032,00			
	<b>Zweckgebundene Haushaltsrücklagen</b>	<b>363 801,89</b>	<b>6 012 902,71</b>	<b>2 845 669,20</b>	<b>3 531 035,40</b>	<b>363 801,89</b>	<b>504 458,38</b>	
8/9990935/00005	Allgemeine Rücklage Kto.Nr.:606.00.001.578	650 002,44	3 964,33	650 000,00	3 966,77	650 002,44	3 030 543,79	ZW 99 295099
	<b>Allgemeine Haushaltsrücklagen</b>	<b>650 002,44</b>	<b>3 964,33</b>	<b>650 000,00</b>	<b>3 966,77</b>	<b>650 002,44</b>	<b>3 030 543,79</b>	
8/9990937/00001	Bedarfszuweisungsrücklage - Gebäudesanierung Gößgrabenstraße 17 - 2020	83 333,32	0,00	5 555,55	77 777,77			
8/9990937/00002	Bedarfszuweisungsrücklage - Kommunalfahrzeug Bauhof - 2020	119 700,00	0,00	17 100,00	102 600,00			
8/9990937/00003	Bedarfszuweisungsrücklage - Gemeindestraßen - 2020	204 545,46	0,00	6 818,18	197 727,28			
8/9990937/00004	Bedarfszuweisungsrücklage - Straßenbeleuchtung - 2020	134 482,48	0,00	5 172,40	129 310,08			
8/9990937/00005	Bedarfszuweisungsrücklage - Investitionen Bauhof/Friedhof - 2020	194 481,81	0,00	7 203,03	187 278,78			
8/9990937/00006	Bedarfszuweisungsrücklage - Gemeindestraßen - 2019	1 054 545,44	0,00	36 363,64	1 018 181,80			
8/9990937/00007	Bedarfszuweisungsrücklage - Gemeindestraßen - 2018	509 090,90	0,00	18 181,82	490 909,08			
8/9990937/00008	Bedarfszuweisungsrücklage - Gemeindestraßen - 2017	184 090,91	0,00	6 818,18	177 272,73			
8/9990937/00009	Bedarfszuweisungsrücklage - Gemeindestraßen - 2016	429 393,94	0,00	16 515,15	412 878,79			

Haushaltsrücklagen		Rücklagenstand	Zuführungen	Entnahmen	Rücklagenstand	Zahlungsmittelreserven		
Nr.	Verwendungszweck	31.12.2022			31.12.2023	31.12.2022	31.12.2023	Konto-/Sparbuchnummer
8/9990937/00010	Bedarfszuweisungsrücklage - Gemeindestraßen - 2015	454 545,45	0,00	18 181,82	436 363,63			
8/9990937/00011	Bedarfszuweisungsrücklage - Gemeindestraßen - 2014	454 545,47	0,00	18 939,39	435 606,08			
8/9990937/00012	Bedarfszuweisungsrücklage - Gemeindestraßen - 2013	623 787,89	0,00	27 121,21	596 666,68			
8/9990937/00013	Bedarfszuweisungsrücklage - Busterminal - 2018	310 969,70	0,00	11 106,06	299 863,64			
8/9990937/00014	Bedarfszuweisungsrücklage - Bauhof Zubau - 2016	129 000,00	0,00	3 000,00	126 000,00			
8/9990937/00015	Bedarfszuweisungsrücklage - Bauhof Zubau - 2017	330 000,00	0,00	7 500,00	322 500,00			
8/9990937/00016	Bedarfszuweisungsrücklage - Freibad - 2014	207 272,74	0,00	8 636,36	198 636,38			
8/9990937/00017	Bedarfszuweisungsrücklage - Freibad - 2015	227 273,00	0,00	9 090,92	218 182,08			
8/9990937/00018	Bedarfszuweisungsrücklage - Ortskernattraktivierung Friedhofgasse - 2021	0,00	0,00	0,00	0,00			
8/9990937/00019	Bedarfszuweisungsrücklage - Gebäudesanierung (Objekt Gößgrabenstraße 17) - 2021	17 647,06	0,00	1 176,47	16 470,59			
8/9990937/00020	Bedarfszuweisungsrücklage - Rathausgebäude - Photovoltaikanlage - 2021	8 666,66	0,00	666,67	7 999,99			
8/9990937/00021	Bedarfszuweisungsrücklage - Sanierungs- und Erweiterungsmaßnahmen - div. Bereiche - 2021	476 000,00	0,00	17 000,00	459 000,00			
8/9990937/00022	Bedarfszuweisungsrücklage - Mittelschulen - Digitale Schulen - 2021	30 882,36	0,00	2 058,82	28 823,54			
8/9990937/00023	Bedarfszuweisungsrücklage - Gemeindestraßen - 2021	281 818,18	0,00	9 090,91	272 727,27			
8/9990937/00024	Bedarfszuweisungsrücklage - Freibad/Hallenbad - 2020	57 491,53	0,00	2 169,49	55 322,04			
8/9990937/00025	Bedarfszuweisungsrücklage - Öffentliches WC - 2020	42 000,00	0,00	6 000,00	36 000,00			
8/9990937/00027	Bedarfszuweisungsrücklage - Schulen und KIGA - 2020	31 500,00	0,00	4 500,00	27 000,00			
8/9990937/00028	Bedarfszuweisungsrücklage - Langfelderstraße - 2020	134 482,77	0,00	5 172,41	129 310,36			
8/9990937/00029	Bedarfszuweisungsrücklage - LED-Darlehensrückzahlung - 2020	106 866,57	0,00	15 266,65	91 599,92			

Haushaltsrücklagen		Rücklagenstand			Rücklagenstand	Zahlungsmittelreserven		
Nr.	Verwendungszweck	31.12.2022	Zuführungen	Entnahmen	31.12.2023	31.12.2022	31.12.2023	Konto-/Sparbuchnummer
8/9990937/00030	Bedarfszuweisungsrücklage - Leasing-Rückzahlung Schule - 2020	25 000,00	0,00	25 000,00	0,00			
8/9990937/00031	Bedarfszuweisungsrücklage - Leasing-Rückzahlung Hallenbad - 2020	0,00	0,00	0,00	0,00			
8/9990937/00032	Bedarfszuweisungsrücklage - LED-Darlehensrückzahlung - 2019	94 500,00	0,00	13 500,00	81 000,00			
8/9990937/00033	Bedarfszuweisungsrücklage - LED-Darlehensrückzahlung - 2018	91 677,41	0,00	13 096,77	78 580,64			
8/9990937/00034	Bedarfszuweisungsrücklage - LED-Darlehensrückzahlung - 2017	89 017,14	0,00	12 716,73	76 300,41			
8/9990937/00035	Bedarfszuweisungsrücklage - LED-Darlehensrückzahlung - 2016	57 670,45	0,00	8 238,64	49 431,81			
8/9990937/00036	Bedarfszuweisungsrücklage - LED-Darlehensrückzahlung - 2015	59 281,45	0,00	8 468,78	50 812,67			
8/9990937/00037	Bedarfszuweisungsrücklage - Gebäudesanierung Gößgrabenstraße 17 - 2022	291 933,33	18 000,00	20 776,19	289 157,14			
8/9990937/00038	Bedarfszuweisungsrücklage - Flutlicht Stadion - 2022	128 030,30	20 000,00	4 251,89	143 778,41			
8/9990937/00039	Bedarfszuweisungsrücklage - Gemeindestraßen - 2022	209 772,73	87 000,00	7 695,21	289 077,52			
8/9990937/00040	Bedarfszuweisungsrücklage - Bahnhofstraße Teil 1 - 2022	58 181,82	0,00	1 818,18	56 363,64			
8/9990937/00041	Bedarfszuweisungsrücklage - Radverkehrskonzept - 2022	157 575,76	0,00	4 848,48	152 727,28			
8/9990937/00042	Bedarfszuweisungsrücklage - Stadtpark Infrastruktur - 2022	42 122,45	32 000,00	2 435,95	71 686,50			
8/9990937/00043	Bedarfszuweisungsrücklage - Sanierungs- und Erweiterungsmaßnahmen - div. Bereiche - 2022	141 500,00	300 000,00	15 555,48	425 944,52			
8/9990937/00044	Bedarfszuweisungsrücklage - Langefelderstraße - 2021	140 909,10	0,00	4 545,45	136 363,65			
8/9990937/00045	Bedarfszuweisungsrücklage - Pumprackanlage - 2021	61 060,60	65 000,00	62 971,53	63 089,07			
8/9990937/00046	Bedarfszuweisungsrücklage - LED-Darlehensrückzahlung - 2023	0,00	76 660,00	5 110,67	71 549,33			
8/9990937/00047	Bedarfszuweisungsrücklage - Bauhof Darlehensrückzahlung I - 2023	0,00	10 000,00	217,39	9 782,61			
8/9990937/00048	Bedarfszuweisungsrücklage - Stadtsaal Darlehensrückzahlung - 2023	0,00	28 800,00	626,09	28 173,91			

Haushaltsrücklagen Nr.	Verwendungszweck	Rücklagenstand			Rücklagenstand 31.12.2023	Zahlungsmittelreserven		
		31.12.2022	Zuführungen	Entnahmen		31.12.2022	31.12.2023	Konto-/Sparbuchnummer
8/9990937/00049	Bedarfszuweisungsrücklage - Musikschule Darlehensrückzahlung - 2023	0,00	60 000,00	1 304,35	58 695,65			
8/9990937/00050	Bedarfszuweisungsrücklage - Gebäude Kinderkrippe Darlehensrückzahlung - 2023	0,00	75 000,00	2 027,03	72 972,97			
8/9990937/00051	Bedarfszuweisungsrücklage - Leasing- Rückzahlung Schule - 2023	0,00	120 000,00	120 000,00	0,00			
8/9990937/00053	Bedarfszuweisungsrücklage - MTF FF Gimplach - 2023	0,00	27 000,00	1 687,50	25 312,50			
8/9990937/00054	Bedarfszuweisungsrücklage - MTF FF Hafning - 2023	0,00	32 000,00	2 000,00	30 000,00			
8/9990937/00055	Bedarfszuweisungsrücklage - DLK FF Trofaiach - 2023	0,00	220 000,00	11 000,00	209 000,00			
8/9990937/00058	Bedarfszuweisungsrücklage - Infrastruktur Straßenbeleuchtung - 2023	0,00	3 500,00	175,00	3 325,00			
8/9990937/00065	Bedarfszuweisungsrücklage - Infrastruktur Bildung PRVS - 2023	0,00	3 000,00	150,00	2 850,00			
8/9990937/00066	Bedarfszuweisungsrücklage - Infrastruktur Bildung Sonnenschein - 2023	0,00	3 100,00	155,00	2 945,00			
8/9990937/00067	Bedarfszuweisungsrücklage - Infrastruktur Bildung Zwergenland - 2023	0,00	12 400,00	620,00	11 780,00			
8/9990937/00068	Bedarfszuweisungsrücklage - Infrastruktur Bildung Regenbogen - 2023	0,00	8 000,00	400,00	7 600,00			
8/9990937/00069	Bedarfszuweisungsrücklage - Infrastruktur Freizeiteinrichtungen - 2023	0,00	5 000,00	250,00	4 750,00			
<b>KT Bedarfszuweisungsmittel - Rücklagen</b>		<b>8 486 646,18</b>	<b>1 206 460,00</b>	<b>638 047,44</b>	<b>9 055 058,74</b>			
<b>Gesamtsummen</b>		<b>9 500 450,51</b>	<b>7 223 327,04</b>	<b>4 133 716,64</b>	<b>12 590 060,91</b>	<b>1 013 804,33</b>	<b>3 535 002,17</b>	

Einzelnachweis über Finanzschulden und Schuldendienst  
(Anlage 6c)

Kontonummer Darlehensnr.	Ansatz	Darlehensgeber/Staat Aktenzahl	Verwendungszweck Genehmigungsdatum/-vermerk	Beschluss- Datum	Zinssatz Zinsindikator	Währung	Laufzeit
<b>1. Darlehen für Investitionszwecke</b>							
<b>1.1. ... von Trägern des öffentlichen Rechts</b>							
<b>1.1.1. ... von Bund, Bundesfonds, Bundeskammern</b>							
<b>1.1.2. ... von Ländern, Landesfonds, Landeskammern</b>							
10016 2184604	853000	Land Steiermark/AT 2184604	Wohnbau - Rebenburgg. 5, Zl.: 14-32 220 8 22.06.1994	28.09.1994 Betriebe für die Errichtung und Verwalt. von Wohn-	1,000% FIX verzinst	EUR	01.01.1994 - 31.12.2039
10016 2226201	262000	Land Steiermark/AT A15-03 O 4/84-2003	Sporthaus Stadion Rötz (Ortserneuerungs-Sonderf.), endfälliges Darlehen - Darlehens-KontoNr 928010759 07.04.2003	29.03.2003 Sporthaus Stadion Rötz	1,000% FIX verzinst	EUR	07.04.2023 - 30.06.2053
<b>1.1.3. ... von Gemeinden, Gemeindeverbänden, Gemeindefonds</b>							
<b>1.1.4. ... von Sozialversicherungsträgern</b>							
<b>1.1.5. ... von sonstigen Trägern des öffentlichen Rechts</b>							
<b>1.2. ... von Beteiligungen der Gebietskörperschaft (ohne Finanzunternehmungen)</b>							
<b>1.3. ... von Unternehmen (ohne Beteiligungen und ohne Finanzunternehmungen)</b>							
<b>1.4. ... von Finanzunternehmen</b>							
<b>1.4.1. ... von Finanzunternehmen im Inland</b>							
272 2	816000	Raiffeisenbank Leoben-Bruck eGen/AT 7.0 T-44/2014-5	LED-Straßenbeleuchtung	11.12.2014 Öffentliche Beleuchtung und öffentliche Uhren	4,563% euribor6m	EUR	01.01.2015 - 31.12.2029
272 2285114	851000	Raiffeisenbank Leoben-Bruck eGen/AT	Kanalbau BA IV ÖKK, ehem. Gai 13.04.2000	13.04.2000 Betriebe der Abwasserbeseitigung	4,375% euribor6m	EUR	01.01.2000 - 31.12.2027
10022 2285001	850000	Steiermärkische Bank und Sparkassen AG Darlehensabte 01162-067712	Wasserversorgung BA II - ÖKK, ehem. Gai	4,392% Betriebe der Wasserversorgung	EUR euribor6m		01.01.2005 - 31.12.2030
10047 2285102	851000	BAWAG P.S.K./AT 2285102	Kanalbau BA VIII /115.1155	30.09.1999 Betriebe der Abwasserbeseitigung	5,850% FIX verzinst	EUR	01.01.1998 - 31.12.2025
10466 2285117	851000	Raiffeisenbank Leoben-Bruck eGen(mbH)/AT 10.062.768	Kanal BA III - ÖKK, ehem. Gai	4,375% Betriebe der Abwasserbeseitigung	EUR euribor6m		01.01.1998 - 31.12.2024
10469 2285111	851000	Kommunalkredit Austria AG/AT 2285111	Kläranlagenprojekt - BA X, 100247	29.06.2006 Betriebe der Abwasserbeseitigung	1,470% FIX verzinst	EUR	01.01.2006 - 31.12.2031



Kontonummer Darlehensnr.	Darlehenshöhe Gesamt	Buchwert 31.12.2022	Zugang	Tilgung	Zinsen	Summe Schuldendienst	Schuldendienst- ersätze	Buchwert 31.12.2023	Kursgewinn/ -verlust	Buchwert inkl. KG/KV	Netto Schuldendienst
10016 2184604	267 434,58	239 294,63	0,00	12 026,02	2 374,21	14 400,23	0,00	227 268,61	0,00	227 268,61	14 400,23
10016 2226201	100 000,00	0,00	120 500,00	0,00	1 000,00	1 000,00	0,00	120 500,00	0,00	120 500,00	1 000,00
272 2	2 300 000,00	1 073 333,28	0,00	153 333,33	41 495,15	194 828,48	0,00	919 999,95	0,00	919 999,95	194 828,48
272 2285114	1 837 200,00	345 074,90	0,00	81 445,90	12 264,79	93 710,69	0,00	263 629,00	0,00	263 629,00	93 710,69
10022 2285001	360 000,00	121 569,80	0,00	14 264,84	4 538,43	18 803,27	0,00	107 304,96	0,00	107 304,96	18 803,27
10047 2285102	581 382,67	121 774,60	0,00	38 248,18	6 658,50	44 906,68	0,00	83 526,42	0,00	83 526,42	44 906,68
10466 2285117	1 524 200,00	156 266,76	0,00	76 658,07	5 123,63	81 781,70	0,00	79 608,69	0,00	79 608,69	81 781,70
10469 2285111	2 522 575,00	1 052 009,89	0,00	110 159,94	15 061,19	125 221,13	0,00	941 849,95	0,00	941 849,95	125 221,13

Kontonummer Darlehensnr.	Ansatz	Darlehensgeber/Staat Aktenzahl	Verwendungszweck Genehmigungsdatum/-vermerk	Beschluss- Datum	Zinssatz	Währung	Laufzeit
						Zinsindikator	
10469 2285115	851000	Kommunalkredit Austria AG/AT	Kanalbau BA I, Wasserverband Vordernbergertal 04.09.1986/7-49Ga64/1-1986 u.7-49Ha44/1-1986	Betriebe der Abwasserbeseitigung	2,000%	EUR	01.01.1997 - 31.12.2030
10469 4285101	851000	Kommunalkredit Austria AG/AT 4285101	Kläranlagenprojekt - BA X, (Saubermacher) /112614	29.06.2006 Betriebe der Abwasserbeseitigung	1,470%	EUR	01.01.2006 - 31.12.2031
10470 2285112	851000	Raiffeisen Bausparkasse Ges.m.b.H./AT 2285112	Kanalсанierung Kulmgasse - BA XI, Fäkalkanal /29.180.346	29.06.2006 Betriebe der Abwasserbeseitigung	4,185%	EUR	01.01.2006 - 31.12.2031
10473 2285113	851000	Raiffeisen Bausparkasse Ges.m.b.H./AT 2285113	Kanalсанierung Kulmsiedlung -BA XIV, Oberflächenentwässerung /29.180.353	29.06.2006 Betriebe der Abwasserbeseitigung	4,018%	EUR	01.01.2006 - 31.12.2031
10475 2285002	850000	BAWAG P.S.K./AT 700065	Wasserversorgung BA I - ÖKK, ehem. Gai	Betriebe der Wasserversorgung	4,430%	EUR	01.01.2002 - 31.12.2028
10475 2285003	850000	BAWAG P.S.K./AT 117.8516	Wasserversorgung Betriebsgebäude, ehem. Gai	Betriebe der Wasserversorgung	4,625%	EUR	01.01.2005 - 31.12.2030
10475 2285004	850000	BAWAG P.S.K./AT 118.8458	Wasserversorgung ÖKK Aufstockung, ehem. Gai	Betriebe der Wasserversorgung	4,625%	EUR	01.01.2006 - 31.12.2031
10475 2285005	850000	BAWAG P.S.K./AT 00540-010-161	Wasserversorgung ÖKK Aufstockung II, ehem. Gai	Betriebe der Wasserversorgung	4,430%	EUR	01.01.2008 - 31.12.2033
10475 2285115	851000	BAWAG P.S.K./AT 804/02	Kanalbau Laintal BA I, ehem. Hafning	Betriebe der Abwasserbeseitigung	4,430%	EUR	01.01.1999 - 31.12.2023
10475 2285116	851000	BAWAG P.S.K./AT 804/02	Kanalbau Hafning BA III, ehem. Hafning	Betriebe der Abwasserbeseitigung	4,430%	EUR	01.01.2008 - 31.12.2032
10475 2285117	851000	BAWAG P.S.K./AT 114.5893	Kanalbau BA I - ÖKK, ehem. Gai	Betriebe der Abwasserbeseitigung	4,430%	EUR	01.01.1996 - 31.12.2023
10475 2285302	820000	BAWAG P.S.K./AT	Erweiterung / Adaptierung Bauhof	25.06.2020 Erweiterung / Adaptierung Bauhof	0,690%	EUR	31.12.2020 - 31.12.2045
10475 2285303	263000	BAWAG P.S.K./AT	Adaptierung Stadtsaal	25.06.2020 Adaptierung Stadtsaal	0,690%	EUR	31.12.2020 - 31.12.2045
10475 2285304	320000	BAWAG P.S.K./AT	Musikschulgebäude - Hauptstraße 93	25.06.2020 Musikschulgebäude - Hauptstraße 93	0,690%	EUR	31.12.2020 - 31.12.2045

Kontonummer Darlehensnr.	Darlehenshöhe Gesamt	Buchwert 31.12.2022	Zugang	Tilgung	Zinsen	Summe Schuldendienst	Schuldendienst- ersätze	Buchwert 31.12.2023	Kursgewinn/ -verlust	Buchwert inkl. KG/KV	Netto Schuldendienst
10469 2285115	1 002 965,96	211 430,85	0,00	26 593,57	3 652,22	30 245,79	0,00	184 837,28	0,00	184 837,28	30 245,79
10469 4285101	227 425,00	66 316,78	0,00	6 944,28	949,43	7 893,71	7 893,71	59 372,50	0,00	59 372,50	0,00
10470 2285112	150 000,00	54 690,67	0,00	5 818,24	1 400,59	7 218,83	0,00	48 872,43	0,00	48 872,43	7 218,83
10473 2285113	685 000,00	261 945,63	0,00	26 931,39	4 810,90	31 742,29	0,00	235 014,24	0,00	235 014,24	31 742,29
10475 2285002	1 268 000,00	330 638,93	0,00	49 934,54	12 285,21	62 219,75	0,00	280 704,39	0,00	280 704,39	62 219,75
10475 2285003	201 000,00	66 696,60	0,00	8 025,12	2 001,29	10 026,41	0,00	58 671,48	0,00	58 671,48	10 026,41
10475 2285004	441 000,00	155 811,21	0,00	17 435,52	4 687,80	22 123,32	0,00	138 375,69	0,00	138 375,69	22 123,32
10475 2285005	313 000,00	134 512,56	0,00	11 242,24	5 097,03	16 339,27	0,00	123 270,32	0,00	123 270,32	16 339,27
10475 2285115	574 115,39	28 334,43	0,00	28 334,43	783,44	29 117,87	0,00	0,00	0,00	0,00	29 117,87
10475 2285116	550 000,00	236 197,44	0,00	19 740,81	8 950,13	28 690,94	0,00	216 456,63	0,00	216 456,63	28 690,94
10475 2285117	2 641 000,00	134 679,28	0,00	134 679,28	3 723,85	138 403,13	0,00	0,00	0,00	0,00	138 403,13
10475 2285302	280 000,00	263 200,00	0,00	11 200,00	1 796,76	12 996,76	0,00	252 000,00	0,00	252 000,00	12 996,76
10475 2285303	720 000,00	676 800,00	0,00	28 800,00	4 620,24	33 420,24	0,00	648 000,00	0,00	648 000,00	33 420,24
10475 2285304	1 500 000,00	1 410 000,00	0,00	60 000,00	9 625,50	69 625,50	0,00	1 350 000,00	0,00	1 350 000,00	69 625,50

Kontonummer Darlehensnr.	Ansatz	Darlehensgeber/Staat Aktenzahl	Verwendungszweck Genehmigungsdatum/-vermerk	Beschluss- Datum	Zinssatz Zinsindikator	Währung	Laufzeit
11402 2285305	820000	UniCredit Bank Austria AG/AT	Erweiterung / Adaptierung Bauhof	17.12.2020	0,820%	EUR	01.01.2021 - 31.12.2053
11402 2285306	853000	UniCredit Bank Austria AG/AT	Errichtung Kinderkrippe Pustebblume	30.09.2021	1,210%	EUR	01.01.2022 - 31.12.2042

## 1.4.2. ... von Finanzunternehmen im Ausland

## 1.5. ... von Sonstigen

**Zwischensumme****2. Finanzschulden für den laufenden Aufwand**

## 2.1. ... von Trägern des öffentlichen Rechts

## 2.1.1. ... von Bund, Bundesfonds, Bundeskammern

## 2.1.2. ... von Ländern, Landesfonds, Landeskammern

## 2.1.3. ... von Gemeinden, Gemeindeverbänden, Gemeindefonds

## 2.1.4. ... von Sozialversicherungsträgern

## 2.1.5. ... von sonstigen Trägern des öffentlichen Rechts

## 2.2. ... von Beteiligungen der Gebietskörperschaft (ohne Finanzunternehmungen)

## 2.3. ... von Unternehmen (ohne Beteiligungen und ohne Finanzunternehmungen)

## 2.4. ... von Finanzunternehmen

## 2.4.1. ... von Finanzunternehmen im Inland

## 2.4.2. ... von Finanzunternehmen im Ausland

## 2.5. ... von Sonstigen

**Zwischensumme****SUMME (1 und 2)**

Davon ohne A85-89

Davon A85-89

**3. Finanzschulden gem. §32 (2)**

## 3.1. ... von Trägern des öffentlichen Rechts

Kontonummer Darlehensnr.	Darlehenshöhe Gesamt	Buchwert 31.12.2022	Zugang	Tilgung	Zinsen	Summe Schuldendienst	Schuldendienst- ersätze	Buchwert 31.12.2023	Kursgewinn/ -verlust	Buchwert inkl. KG/KV	Netto Schuldendienst
11402 2285305	5 720 000,00	520 000,00	5 200 000,00	0,00	121 535,58	121 535,58	0,00	5 720 000,00	0,00	5 720 000,00	121 535,58
11402 2285306	1 500 000,00	1 500 000,00	0,00	75 000,00	18 219,34	93 219,34	0,00	1 425 000,00	0,00	1 425 000,00	93 219,34
		<b>9 160 578,24</b>	<b>5 320 500,00</b>	<b>996 815,70</b>	<b>292 655,21</b>	<b>1 289 470,91</b>	<b>7 893,71</b>	<b>13 484 262,54</b>	<b>0,00</b>	<b>13 484 262,54</b>	<b>1 281 577,20</b>

		0,00	0,00	0,00	0,00	0,00	0,00	0,00	0,00	0,00	0,00
		<b>9 160 578,24</b>	<b>5 320 500,00</b>	<b>996 815,70</b>	<b>292 655,21</b>	<b>1 289 470,91</b>	<b>7 893,71</b>	<b>13 484 262,54</b>	<b>0,00</b>	<b>13 484 262,54</b>	<b>1 281 577,20</b>
		<b>3 943 333,28</b>	<b>5 320 500,00</b>	<b>253 333,33</b>	<b>180 073,23</b>	<b>433 406,56</b>	<b>0,00</b>	<b>9 010 499,95</b>	<b>0,00</b>	<b>9 010 499,95</b>	<b>433 406,56</b>
		<b>5 217 244,96</b>	<b>0,00</b>	<b>743 482,37</b>	<b>112 581,98</b>	<b>856 064,35</b>	<b>7 893,71</b>	<b>4 473 762,59</b>	<b>0,00</b>	<b>4 473 762,59</b>	<b>848 170,64</b>

Kontonummer Darlehensnr.	Ansatz	Darlehensgeber/Staat Aktenzahl	Verwendungszweck Genehmigungsdatum/-vermerk	Beschluss- Datum	Zinssatz Zinsindikator	Währung	Laufzeit
<b>3.2. ... von Finanzunternehmen</b>							
<b>3.2.1. ... von Finanzunternehmen im Inland</b>							
210003		Raiffeisenbank Trofaiach-Leoben				EUR	
210004		Bawag				EUR	
<b>3.2.2. ... von Finanzunternehmen im Ausland</b>							

---

**Summe**

Kontonummer Darlehensnr.	Darlehenshöhe Gesamt	Buchwert 31.12.2022	Zugang	Tilgung	Zinsen	Summe Schuldendienst	Schuldendienst- ersätze	Buchwert 31.12.2023	Kursgewinn/ -verlust	Buchwert inkl. KG/KV	Netto Schuldendienst
210003		-79 706,63						158 321,60			
210004		-268 318,71						68 309,56			
		<b>-348 025,34</b>	<b>0,00</b>	<b>0,00</b>	<b>0,00</b>	<b>0,00</b>	<b>0,00</b>	<b>226 631,16</b>	<b>0,00</b>	<b>0,00</b>	<b>0,00</b>





Nachweis über hausinterne Vergütungen (Anlage 6f)



<b>Gruppenebene</b>		<b>Erträge</b>	<b>Aufwendungen</b>
0	Vertretungskörper und allgemeine Verwaltung	0,00	6 606,14
1	Öffentliche Ordnung und Sicherheit	0,00	963,36
2	Unterricht, Erziehung, Sport und Wissenschaft	0,00	100 594,39
3	Kunst, Kultur und Kultus	0,00	72 923,52
4	Soziale Wohlfahrt und Wohnbauförderung	0,00	1 234,28
5	Gesundheit	0,00	263,20
6	Straßen- und Wasserbau, Verkehr	0,00	0,00
7	Wirtschaftsförderung	0,00	192,19
8	Dienstleistungen	199 073,21	16 296,13
9	Finanzwirtschaft	279 217,87	279 217,87
<b>Summe</b>		<b>478 291,08</b>	<b>478 291,08</b>
<b>Nicht voranschlagswirksame Gebarung</b>		<b>Mittelaufbringung</b>	<b>Mittelverwendung</b>
270	Finanzamt Vorsteuerbeträge (nicht voranschlagswirksame Gebarung)	0,00	0,00
360	Umsatzsteuer (nicht voranschlagswirksame Gebarung)	0,00	0,00
<b>Summe</b>		<b>0,00</b>	<b>0,00</b>



Anlagenspiegel nach Ansatz (Anlage 6g)



MVAG	Ansatz	Bezeichnung	Anschaffungskosten kum. 31.12.2022	kumulierte Abschreibung	Buchwert 31.12.2022	Zugänge/ + Umbuchungen -	Abgänge/	Wertaufholung+/ Wertminderung-	Abschreibung	Buchwert 31.12.2023
<b>1021</b>	<b>Grundstücke, Grundstückseinrichtungen und Infrastruktur</b>		<b>24 914 592,63</b>	<b>6 986 853,52</b>	<b>17 927 739,11</b>	<b>878 294,02</b>	<b>1 740,00</b>	<b>0,00</b>	<b>436 470,71</b>	<b>18 367 822,42</b>
	000000	Gewählte Gemeindeorgane	14 740,17	14 740,17	0,00	0,00	0,00	0,00	0,00	0,00
	010000	Zentralamt	1 187 701,98	1 187 701,98	0,00	0,00	0,00	0,00	0,00	0,00
	163000	Freiwillige Feuerwehren - Trofaiach	115 995,00	115 995,00	0,00	0,00	0,00	0,00	0,00	0,00
	240000	Kindergarten Sonnenschein	30 000,00	30 000,00	0,00	0,00	0,00	0,00	0,00	0,00
	240200	Kindergarten Regenbogen	145 310,55	145 310,55	0,00	0,00	0,00	0,00	0,00	0,00
	265000	Tennisplätze und -hallen	50 900,00	50 900,00	0,00	0,00	0,00	0,00	0,00	0,00
	269000	Sonstige Einrichtungen und Maßnahmen	172 384,93	10 487,63	161 897,30	30 159,77	0,00	0,00	5 716,92	186 340,15
	612000	Gemeindestraßen	13 435 948,07	2 789 783,08	10 646 164,99	845 434,25	0,00	0,00	415 445,12	11 076 154,12
	810000	Wasserversorgung	69,20	69,20	0,00	0,00	0,00	0,00	0,00	0,00
	813000	Abfallbeseitigung	3 894,00	3 894,00	0,00	0,00	0,00	0,00	0,00	0,00
	815000	Park- und Gartenanlagen, Kinderspielplätze	12 429,92	0,00	12 429,92	0,00	0,00	0,00	0,00	12 429,92
	817000	Friedhof	194 484,76	194 484,76	0,00	0,00	0,00	0,00	0,00	0,00
	819000	Sonstige öffentliche Einrichtungen	446 334,31	60 715,36	385 618,95	0,00	0,00	0,00	13 772,11	371 846,84
	820000	Wirtschaftshof	702 787,76	702 787,76	0,00	0,00	0,00	0,00	0,00	0,00
	820200	Stadtpark	17 395,49	17 395,49	0,00	0,00	0,00	0,00	0,00	0,00
	840000	Grundbesitz	8 154 707,20	1 433 080,25	6 721 626,95	2 700,00	1 740,00	0,00	1 536,56	6 721 050,39
	841000	Grundstücksgleiche Rechte	26,00	25,00	1,00	0,00	0,00	0,00	0,00	1,00
	842000	Waldbesitz Gemeindewald	218 502,59	218 502,59	0,00	0,00	0,00	0,00	0,00	0,00
	850000	Betriebe der Wasserversorgung	10 901,00	10 901,00	0,00	0,00	0,00	0,00	0,00	0,00
	853000	Betriebe für die Errichtung und Verwalt. von V	79,70	79,70	0,00	0,00	0,00	0,00	0,00	0,00
<b>1022</b>	<b>Gebäude und Bauten</b>		<b>21 749 853,32</b>	<b>6 936 812,57</b>	<b>14 813 040,75</b>	<b>3 169 199,99</b>	<b>0,00</b>	<b>0,00</b>	<b>571 529,55</b>	<b>17 410 711,19</b>
	000000	Gewählte Gemeindeorgane	8 088,48	8 088,48	0,00	0,00	0,00	0,00	0,00	0,00
	010000	Zentralamt	726,73	726,73	0,00	0,00	0,00	0,00	0,00	0,00
	163000	Freiwillige Feuerwehren - Trofaiach	1 022 260,23	604 162,34	418 097,89	0,00	0,00	0,00	30 719,93	387 377,96
	163100	Freiwillige Feuerwehren - Gai	661 836,64	122 415,76	539 420,88	0,00	0,00	0,00	13 319,03	526 101,85
	163200	Freiwillige Feuerwehren - Gimplach	617 799,98	276 047,94	341 752,04	0,00	0,00	0,00	8 279,52	333 472,52
	163300	Freiwillige Feuerwehren - Hafning	463 812,89	69 151,38	394 661,51	0,00	0,00	0,00	9 072,68	385 588,83
	163400	Freiwillige Feuerwehren - Laintal	55 449,49	7 774,75	47 674,74	258 691,80	0,00	0,00	5 538,05	300 828,49
	210100	Allgemeinbildende Pflichtschulen	78 107,07	78 107,07	0,00	0,00	0,00	0,00	0,00	0,00
	211100	Peter Rosegger Volksschule	917 813,42	777 375,89	140 437,53	0,00	0,00	0,00	28 087,51	112 350,02
	212000	Mittelschule Trofaiach	3 672 086,26	892 861,71	2 779 224,55	424 053,13	0,00	0,00	195 624,40	3 007 653,28
	212100	Neue Mittelschule Trofaiach	617,72	617,72	0,00	0,00	0,00	0,00	0,00	0,00
	232100	Schülerbetreuung Nachmittagsbetr. Josef-Kra	799 938,28	243 852,88	556 085,40	0,00	0,00	0,00	15 235,22	540 850,18
	240200	Kindergarten Regenbogen	5 390,20	5 390,20	0,00	0,00	0,00	0,00	0,00	0,00
	259000	Sonstige Einrichtungen und Maßnahmen	14 163,93	14 163,93	0,00	0,00	0,00	0,00	0,00	0,00
	262000	Sportanlage RötZ	130 465,04	85 371,67	45 093,37	0,00	0,00	0,00	2 752,60	42 340,77
	263000	Turn- und Sporthalle/Stadtsaal - Gößgrabenst	1 687 135,47	496 945,85	1 190 189,62	0,00	0,00	0,00	38 633,27	1 151 556,35
	320000	Ausbildung in Musik und darstellender Kunst	1 489 623,48	92 708,66	1 396 914,82	0,00	0,00	0,00	31 042,55	1 365 872,27

MVAG	Ansatz	Bezeichnung	Anschaffungskosten kum. 31.12.2022	kumulierte Abschreibung	Buchwert 31.12.2022	Zugänge/ + Umbuchungen -	Abgänge/	Wertaufholung+/ Wertminderung-	Abschreibung	Buchwert 31.12.2023
	612000	Gemeindestraßen	30 850,00	4,00	30 846,00	0,00	0,00	0,00	0,00	30 846,00
	812000	WC-Anlagen	11 368,50	10 749,47	619,03	0,00	0,00	0,00	619,03	0,00
	815000	Park- und Gartenanlagen, Kinderspielplätze	60 128,35	17 317,47	42 810,88	0,00	0,00	0,00	2 886,25	39 924,63
	817000	Friedhof	286 007,92	174 830,19	111 177,73	0,00	0,00	0,00	3 801,83	107 375,90
	820000	Wirtschaftshof	3 893 930,42	878 459,26	3 015 471,16	2 393 222,32	0,00	0,00	34 990,17	5 373 703,31
	841000	Grundstücksgleiche Rechte	260,00	260,00	0,00	0,00	0,00	0,00	0,00	0,00
	846000	Wohn- und Geschäftsgebäude	28 652,64	28 652,64	0,00	0,00	0,00	0,00	0,00	0,00
	853000	Betriebe für die Errichtung und Verwalt. von V	5 810 069,90	2 047 506,30	3 762 563,60	93 232,74	0,00	0,00	150 927,51	3 704 868,83
	853100	Gebäudeverwaltung Gde.Eigene Objekte	3 270,28	3 270,28	0,00	0,00	0,00	0,00	0,00	0,00
<b>1023</b>	<b>Wasser- und Abwasserbauten und -anlagen</b>		<b>17 930 850,35</b>	<b>8 293 710,88</b>	<b>9 637 139,47</b>	<b>0,00</b>	<b>0,00</b>	<b>0,00</b>	<b>591 697,07</b>	<b>9 045 442,40</b>
	850000	Betriebe der Wasserversorgung	4 388 838,85	1 985 649,82	2 403 189,03	0,00	0,00	0,00	200 478,21	2 202 710,82
	851000	Betriebe der Abwasserbeseitigung	13 542 011,50	6 308 061,06	7 233 950,44	0,00	0,00	0,00	391 218,86	6 842 731,58
<b>1024</b>	<b>Sonderanlagen</b>		<b>6 815 705,33</b>	<b>2 429 026,86</b>	<b>4 386 678,47</b>	<b>59 372,46</b>	<b>0,00</b>	<b>0,00</b>	<b>222 292,75</b>	<b>4 223 758,18</b>
	000000	Gewählte Gemeindeorgane	5 855,16	5 855,16	0,00	0,00	0,00	0,00	0,00	0,00
	010000	Zentralamt	43 113,11	5 748,42	37 364,69	0,00	0,00	0,00	2 874,21	34 490,48
	131000	Bau- und Feuerpolizei	99 064,69	20 180,37	78 884,32	4 261,32	0,00	0,00	10 115,85	73 029,79
	163000	Freiwillige Feuerwehren - Trofaiach	29 052,96	12 598,35	16 454,61	0,00	0,00	0,00	3 290,92	13 163,69
	163200	Freiwillige Feuerwehren - Gimplach	0,00	0,00	0,00	33 175,64	0,00	0,00	1 105,85	32 069,79
	212000	Mittelschule Trofaiach	76 305,27	4 303,86	72 001,41	0,00	0,00	0,00	1 920,04	70 081,37
	262000	Sportanlage Rötz	295 189,52	81 314,98	213 874,54	0,00	0,00	0,00	8 260,25	205 614,29
	262100	Sportanlage Rebenburggasse	2 866,50	2 866,50	0,00	0,00	0,00	0,00	0,00	0,00
	263000	Turn- und Sporthalle/Stadtsaal - Gößgrabenst	58 266,49	14 626,36	43 640,13	0,00	0,00	0,00	5 818,68	37 821,45
	266000	Loipe	105 223,81	27 850,67	77 373,14	0,00	0,00	0,00	4 475,62	72 897,52
	269000	Sonstige Einrichtungen und Maßnahmen	2 990,00	299,00	2 691,00	0,00	0,00	0,00	299,00	2 392,00
	520000	Natur- und Landschaftsschutz	33 984,00	4 248,00	29 736,00	0,00	0,00	0,00	2 832,00	26 904,00
	612000	Gemeindestraßen	38 309,92	14 514,49	23 795,43	0,00	0,00	0,00	3 338,41	20 457,02
	815000	Park- und Gartenanlagen, Kinderspielplätze	269 499,13	108 883,58	160 615,55	0,00	0,00	0,00	26 977,92	133 637,63
	816000	Öffentliche Beleuchtung und öffentliche Uhrer	3 527 589,96	898 345,61	2 629 244,35	7 025,50	0,00	0,00	102 559,95	2 533 709,90
	817000	Friedhof	170 323,81	89 742,69	80 581,12	0,00	0,00	0,00	9 012,24	71 568,88
	819000	Sonstige öffentliche Einrichtungen	49 280,88	7 231,45	42 049,43	0,00	0,00	0,00	2 541,44	39 507,99
	820000	Wirtschaftshof	459 718,64	459 718,64	0,00	0,00	0,00	0,00	0,00	0,00
	831000	Freibäder	1 168 043,38	298 994,37	869 049,01	0,00	0,00	0,00	34 360,95	834 688,06
	833000	Hallenbäder	18 945,00	9 621,68	9 323,32	0,00	0,00	0,00	1 515,42	7 807,90
	840000	Grundbesitz	16 550,56	16 550,56	0,00	0,00	0,00	0,00	0,00	0,00
	850000	Betriebe der Wasserversorgung	345 532,12	345 532,12	0,00	0,00	0,00	0,00	0,00	0,00
	852000	Betriebe der Müllbeseitigung	0,42	0,00	0,42	0,00	0,00	0,00	0,00	0,42
	853000	Betriebe für die Errichtung und Verwalt. von V	0,00	0,00	0,00	14 910,00	0,00	0,00	994,00	13 916,00
<b>1025</b>	<b>Technische Anlagen, Fahrzeuge und Maschinen</b>		<b>3 974 903,16</b>	<b>3 055 144,56</b>	<b>919 758,60</b>	<b>828 622,60</b>	<b>431,90</b>	<b>0,00</b>	<b>314 363,42</b>	<b>1 433 585,88</b>
	010000	Zentralamt	70 289,77	62 886,14	7 403,63	0,00	0,00	0,00	7 403,63	0,00



MVAG	Ansatz	Bezeichnung	Anschaffungskosten kum. 31.12.2022	kumulierte Abschreibung	Buchwert 31.12.2022	Zugänge/ + Umbuchungen -	Abgänge/	Wertaufholung+/ Wertminderung-	Abschreibung	Buchwert 31.12.2023
	163000	Freiwillige Feuerwehren - Trofaiach	1 129 823,01	913 273,34	216 549,67	691 999,83	0,00	0,00	120 106,69	788 442,81
	163100	Freiwillige Feuerwehren - Gai	489 715,21	361 524,81	128 190,40	0,00	0,00	0,00	38 048,62	90 141,78
	163200	Freiwillige Feuerwehren - Gimplach	467 387,00	444 017,70	23 369,30	71 972,67	431,90	0,00	27 840,60	67 069,47
	163300	Freiwillige Feuerwehren - Hafning	310 368,46	121 933,68	188 434,78	64 650,10	0,00	0,00	39 487,06	213 597,82
	163400	Freiwillige Feuerwehren - Laintal	93 603,50	88 923,33	4 680,17	0,00	0,00	0,00	4 680,17	0,00
	212000	Mittelschule Trofaiach	3 822,52	3 822,52	0,00	0,00	0,00	0,00	0,00	0,00
	212100	Neue Mittelschule Trofaiach	2 601,67	2 601,67	0,00	0,00	0,00	0,00	0,00	0,00
	262000	Sportanlage RötZ	62 621,69	41 582,07	21 039,62	0,00	0,00	0,00	6 574,21	14 465,41
	263000	Turn- und Sporthalle/Stadtsaal - Gößgrabenst	3 410,00	3 410,00	0,00	0,00	0,00	0,00	0,00	0,00
	266000	Loipe	75 000,00	11 250,00	63 750,00	0,00	0,00	0,00	7 500,00	56 250,00
	612000	Gemeindestraßen	4 988,00	997,60	3 990,40	0,00	0,00	0,00	498,80	3 491,60
	814000	Straßenreinigung	143 506,48	143 506,48	0,00	0,00	0,00	0,00	0,00	0,00
	815000	Park- und Gartenanlagen, Kinderspielplätze	3 762,43	1 881,21	1 881,22	0,00	0,00	0,00	376,24	1 504,98
	816000	Öffentliche Beleuchtung und öffentliche Uhren	62 160,00	12 432,00	49 728,00	0,00	0,00	0,00	6 216,00	43 512,00
	817000	Friedhof	27 324,69	26 326,04	998,65	0,00	0,00	0,00	499,33	499,32
	820000	Wirtschaftshof	126 177,91	126 177,91	0,00	0,00	0,00	0,00	0,00	0,00
	820100	Bauhof Investitionen	-5 906,25	-5 906,25	0,00	0,00	0,00	0,00	0,00	0,00
	821000	Fuhrpark	908 611,52	698 868,76	209 742,76	0,00	0,00	0,00	55 132,07	154 610,69
	842000	Waldbesitz Gemeinewald	712,19	712,19	0,00	0,00	0,00	0,00	0,00	0,00
	851000	Betriebe der Abwasserbeseitigung	-5 076,64	-5 076,64	0,00	0,00	0,00	0,00	0,00	0,00
<b>1026</b>	<b>Amts-, Betriebs- und Geschäftsausstattung</b>		<b>5 589 821,01</b>	<b>3 618 994,30</b>	<b>1 970 826,71</b>	<b>160 741,53</b>	<b>2 367,41</b>	<b>0,00</b>	<b>261 886,46</b>	<b>1 867 314,37</b>
	000000	Gewählte Gemeindeorgane	27 531,46	27 531,46	0,00	0,00	0,00	0,00	0,00	0,00
	010000	Zentralamt	1 000 410,91	577 112,30	423 298,61	11 632,91	0,00	0,00	71 820,63	363 110,89
	022000	Standesamt	5 520,00	1 932,00	3 588,00	0,00	0,00	0,00	552,00	3 036,00
	062000	Ehrungen und Auszeichnungen	313,90	313,90	0,00	0,00	0,00	0,00	0,00	0,00
	131000	Bau- und Feuerpolizei	27 566,40	2 795,16	24 771,24	0,00	0,00	0,00	1 270,32	23 500,92
	163000	Freiwillige Feuerwehren - Trofaiach	128 960,70	123 360,10	5 600,60	0,00	0,00	0,00	1 704,57	3 896,03
	163100	Freiwillige Feuerwehren - Gai	9 976,06	7 476,17	2 499,89	0,00	0,00	0,00	887,35	1 612,54
	163200	Freiwillige Feuerwehren - Gimplach	16 430,34	9 794,35	6 635,99	0,00	0,00	0,00	1 643,04	4 992,95
	163300	Freiwillige Feuerwehren - Hafning	47 421,60	18 817,99	28 603,61	4 559,38	0,00	0,00	4 995,45	28 167,54
	163400	Freiwillige Feuerwehren - Laintal	15 212,71	12 034,58	3 178,13	0,00	0,00	0,00	1 521,26	1 656,87
	210100	Allgemeinbildende Pflichtschulen	108 210,22	108 210,22	0,00	0,00	0,00	0,00	0,00	0,00
	211000	Josef Krainer Volksschule	336 298,00	63 230,66	273 067,34	12 790,56	0,00	0,00	24 383,57	261 474,33
	211100	Peter Rosegger Volksschule	443 032,11	330 282,95	112 749,16	10 364,84	0,00	0,00	11 550,56	111 563,44
	212000	Mittelschule Trofaiach	594 681,36	488 859,85	105 821,51	999,00	0,00	0,00	29 377,56	77 442,95
	212100	Neue Mittelschule Trofaiach	120 892,02	120 891,02	1,00	0,00	0,00	0,00	0,00	1,00
	232000	Schülerbetreuung	89 493,61	89 493,61	0,00	0,00	0,00	0,00	0,00	0,00
	232100	Schülerbetreuung Nachmittagsbetr. Josef-Kra	1 938,19	1 938,19	0,00	0,00	0,00	0,00	0,00	0,00
	240000	Kindergarten Sonnenschein	220 312,88	138 633,16	81 679,72	11 851,57	0,00	0,00	16 337,83	77 193,46

MVAG	Ansatz	Bezeichnung	Anschaffungskosten kum. 31.12.2022	kumulierte Abschreibung	Buchwert 31.12.2022	Zugänge/ + Umbuchungen -	Abgänge/ -	Wertaufholung+/ Wertminderung-	Abschreibung	Buchwert 31.12.2023
	240100	Kindergarten Zwergenland	65 167,53	30 831,42	34 336,11	28 290,03	0,00	0,00	7 372,10	55 254,04
	240200	Kindergarten Regenbogen	105 080,86	99 118,72	5 962,14	21 941,10	0,00	0,00	2 497,03	25 406,21
	240300	Kindergarten Blumenwiese	257 245,58	50 243,68	207 001,90	0,00	0,00	0,00	10 373,12	196 628,78
	240400	Kinderkrippe Pusteblume	0,00	0,00	0,00	1 262,74	0,00	0,00	1 262,74	0,00
	259000	Sonstige Einrichtungen und Maßnahmen	414,28	222,13	192,15	1 029,33	0,00	0,00	295,08	926,40
	262000	Sportanlage RötZ	17 182,21	8 702,35	8 479,86	0,00	0,00	0,00	1 438,56	7 041,30
	262100	Sportanlage Rebenburggasse	-2 963,00	-2 963,00	0,00	0,00	0,00	0,00	0,00	0,00
	263000	Turn- und Sporthalle/Stadtsaal - Gößgrabenst	455 820,59	406 669,07	49 151,52	0,00	0,00	0,00	6 847,00	42 304,52
	263100	Turn- und Sporthalle - Fliederweg	702,94	175,73	527,21	0,00	0,00	0,00	70,29	456,92
	266000	Loipe	1 031,33	1 031,33	0,00	0,00	0,00	0,00	0,00	0,00
	273000	Stadtbücherei	79 405,46	78 338,38	1 067,08	0,00	0,00	0,00	173,83	893,25
	320000	Ausbildung in Musik und darstellender Kunst	266 558,09	167 112,21	99 445,88	0,00	2 367,41	0,00	12 001,70	85 076,77
	360000	Stadtmuseum	62 390,18	4 349,69	58 040,49	13 531,49	0,00	0,00	2 508,85	69 063,13
	381000	Maßnahmen der Kulturpflege - Eventmanager	90 955,59	90 955,59	0,00	0,00	0,00	0,00	0,00	0,00
	511000	Familienberatung	4 213,41	3 982,24	231,17	0,00	0,00	0,00	46,23	184,94
	612000	Gemeindestraßen	5 787,18	1 123,27	4 663,91	0,00	0,00	0,00	578,22	4 085,69
	782000	Wirtschaftspolitische Maßnahmen	59 245,22	35 917,67	23 327,55	0,00	0,00	0,00	6 597,63	16 729,92
	812000	WC-Anlagen	1 569,80	1 569,80	0,00	0,00	0,00	0,00	0,00	0,00
	815000	Park- und Gartenanlagen, Kinderspielplätze	216 858,71	48 500,07	168 358,64	19 743,01	0,00	0,00	9 950,68	178 150,97
	816000	Öffentliche Beleuchtung und öffentliche Uhren	1 489,28	1 063,74	425,54	0,00	0,00	0,00	170,22	255,32
	817000	Friedhof	110 097,41	73 746,80	36 350,61	0,00	0,00	0,00	2 571,74	33 778,87
	820000	Wirtschaftshof	219 467,32	205 717,48	13 749,84	2 807,32	0,00	0,00	6 258,28	10 298,88
	820100	Bauhof Investitionen	732,00	732,00	0,00	0,00	0,00	0,00	0,00	0,00
	821000	Fuhrpark	38 236,54	21 715,41	16 521,13	1 518,91	0,00	0,00	3 488,67	14 551,37
	831000	Freibäder	9 473,06	4 603,47	4 869,59	0,00	0,00	0,00	632,16	4 237,43
	833000	Hallenbäder	61 594,12	57 562,00	4 032,12	18 419,34	0,00	0,00	1 760,85	20 690,61
	842000	Waldbesitz Gemeindewald	617,72	617,72	0,00	0,00	0,00	0,00	0,00	0,00
	846000	Wohn- und Geschäftsgebäude	45 216,67	45 216,67	0,00	0,00	0,00	0,00	0,00	0,00
	850000	Betriebe der Wasserversorgung	4,00	4,00	0,00	0,00	0,00	0,00	0,00	0,00
	853000	Betriebe für die Errichtung und Verwalt. von W	190 814,43	33 508,51	157 305,92	0,00	0,00	0,00	17 985,24	139 320,68
	891000	Gast- und Schankbetriebe	31 210,03	25 918,48	5 291,55	0,00	0,00	0,00	962,10	4 329,45
<b>1027</b>	<b>Kulturgüter</b>		<b>80 689,94</b>	<b>0,00</b>	<b>80 689,94</b>	<b>0,00</b>	<b>0,00</b>	<b>0,00</b>	<b>0,00</b>	<b>80 689,94</b>
	360000	Stadtmuseum	15 000,00	0,00	15 000,00	0,00	0,00	0,00	0,00	15 000,00
	817000	Friedhof	65 689,94	0,00	65 689,94	0,00	0,00	0,00	0,00	65 689,94
		<b>Summe Aktiva</b>	<b>81 056 415,74</b>	<b>31 320 542,69</b>	<b>49 735 873,05</b>	<b>5 096 230,60</b>	<b>4 539,31</b>	<b>0,00</b>	<b>2 398 239,96</b>	<b>52 429 324,38</b>

MVAG	Ansatz	Bezeichnung	Anschaffungskosten kum. 31.12.2022	kumulierte Abschreibung	Buchwert 31.12.2022	Zugänge/ + Umbuchungen -	Abgänge/ -	Wertaufholung+/ Wertminderung-	Abschreibung	Buchwert 31.12.2023
<b>1311</b>	<b>Investitionszuschüsse von Trägern öffentlichen Rechts</b>		<b>-5 677 250,26</b>	<b>-739 417,73</b>	<b>-4 937 832,53</b>	<b>0,00</b>	<b>1 118 881,60</b>	<b>0,00</b>	<b>-199 075,46</b>	<b>-5 857 638,67</b>
	010000	Zentralamt	-32 506,00	-3 960,39	-28 545,61	0,00	0,00	0,00	-2 195,81	-26 349,80
	131000	Bau- und Feuerpolizei	0,00	0,00	0,00	0,00	8 500,00	0,00	-336,03	-8 163,97
	163000	Freiwillige Feuerwehren - Trofaiach	0,00	0,00	0,00	0,00	470 503,56	0,00	-24 763,35	-445 740,21
	163100	Freiwillige Feuerwehren - Gai	-48 000,00	-3 936,37	-44 063,63	0,00	0,00	0,00	-3 254,55	-40 809,08
	163200	Freiwillige Feuerwehren - Gimplach	0,00	0,00	0,00	0,00	28 500,00	0,00	-1 781,25	-26 718,75
	163300	Freiwillige Feuerwehren - Hafning	-6 900,00	-345,00	-6 555,00	0,00	28 500,00	0,00	-4 252,50	-30 802,50
	163400	Freiwillige Feuerwehren - Laintal	0,00	0,00	0,00	0,00	410 000,00	0,00	-13 015,87	-396 984,13
	212000	Mittelschule Trofaiach	-180 000,00	-22 890,41	-157 109,59	0,00	0,00	0,00	-10 111,61	-146 997,98
	269000	Sonstige Einrichtungen und Maßnahmen	-100 749,05	-4 722,61	-96 026,44	0,00	-96 026,44	0,00	0,00	0,00
	612000	Gemeindestraßen	-1 535 957,87	-81 415,84	-1 454 542,03	0,00	268 904,48	0,00	-54 734,17	-1 668 712,34
	820000	Wirtschaftshof	-1 300 000,00	0,00	-1 300 000,00	0,00	0,00	0,00	0,00	-1 300 000,00
	840000	Grundbesitz	-323 415,00	-323 415,00	0,00	0,00	0,00	0,00	0,00	0,00
	850000	Betriebe der Wasserversorgung	-164 136,36	-21 409,08	-142 727,28	0,00	0,00	0,00	-7 136,36	-135 590,92
	851000	Betriebe der Abwasserbeseitigung	-1 985 585,98	-277 323,03	-1 708 262,95	0,00	0,00	0,00	-77 493,96	-1 630 768,99
<b>1313</b>	<b>Investitionszuschüsse von Übrigen</b>		<b>-10 000,00</b>	<b>-318,99</b>	<b>-9 681,01</b>	<b>0,00</b>	<b>1 530,59</b>	<b>0,00</b>	<b>-1 872,29</b>	<b>-9 339,31</b>
	262000	Sportanlage Rötz	-6 000,00	-96,77	-5 903,23	0,00	0,00	0,00	-193,55	-5 709,68
	269000	Sonstige Einrichtungen und Maßnahmen	0,00	0,00	0,00	0,00	1 530,59	0,00	-1 530,59	0,00
	612000	Gemeindestraßen	-4 000,00	-222,22	-3 777,78	0,00	0,00	0,00	-148,15	-3 629,63
		<b>Summe Passiva</b>	<b>-5 687 250,26</b>	<b>-739 736,72</b>	<b>-4 947 513,54</b>	<b>0,00</b>	<b>1 120 412,19</b>	<b>0,00</b>	<b>-200 947,75</b>	<b>-5 866 977,98</b>
		<b>Saldo Aktiva/Passiva</b>	<b>75 369 165,48</b>	<b>30 580 805,97</b>	<b>44 788 359,51</b>	<b>5 096 230,60</b>	<b>1 124 951,50</b>	<b>0,00</b>	<b>2 197 292,21</b>	<b>46 562 346,40</b>



Leasingspiegel (Anlage 6i)



## Finanzierungsleasing

Ansatz- oder Projektbezeichnung	Anschaffungskosten	Buchwert 31.12.2022	Buchwert 31.12.2023	Summe ausstehender Mindestleasing- zahlungen	Laufzeit	Restlaufzeit in Jahren
San. PR-Schulen und Neubau Turnsaal (212200)	4 156 210,04	121 722,88	0,00	0,00	01.01.2003 - 30.11.2023	0,00
<b>Summe</b>	<b>4 156 210,04</b>	<b>121 722,88</b>	<b>0,00</b>	<b>0,00</b>		

## Wirtschaftliche Unternehmungen, Betriebe, betriebsähnliche Einrichtungen gem. § 1 Abs. 2

<b>Summe</b>	<b>0,00</b>	<b>0,00</b>	<b>0,00</b>	<b>0,00</b>
--------------	-------------	-------------	-------------	-------------

## Operating Leasing

Ansatz- oder Projektbezeichnung	Laufzeit Grundmietzeit in Jahren	Gesamtkosten	Einmalkauti- on	Leasingentgelt (ohne laufender Kauti- on)	Laufende Kauti- on	Restlaufzeit in Jahren	Kumulierte Restzahlungen
<b>Summe</b>		<b>0,00</b>	<b>0,00</b>	<b>0,00</b>	<b>0,00</b>		<b>0,00</b>

## Wirtschaftliche Unternehmungen, Betriebe, betriebsähnliche Einrichtungen gem. § 1 Abs. 2

<b>Summe</b>	<b>0,00</b>	<b>0,00</b>	<b>0,00</b>	<b>0,00</b>
--------------	-------------	-------------	-------------	-------------





Nachweis über unmittelbare Beteiligungen  
der Gebietskörperschaft (Anlage 6j)



**Geschäftsanteile Hoheitsverwaltung Raiffeisenbank Trofaiach Leoben**

Name der Einheit	Geschäftsanteile Hoheitsverwaltung Raiffeisenbank Trofaiach Leoben	
UID-Nr.	ATU28545009	
Beteiligungsart	Sonstige	
Stamm-/Grundkapital		0,00
Anteil der Gebietskörperschaft in %		0,010
Buchwert der Beteiligung(t)	1 453,46	
Geschäftsjahr		
Eigenkapital / geschätztes Nettovermögen 31.12.2022		0,00
Eigenkapital / geschätztes Nettovermögen 31.12.2023		0,00
Bilanzsumme		0,00
Finanzverbindlichkeiten		0,00
Jahresüberschuss/Jahresfehlbetrag		0,00
Gewinnausschüttungen an die Gebietskörperschaft		0,00
Klassifikation gem. ESVG	Privat kontrollierte finanzielle Kapitalgesellschaften (Inland)	
Konzernabschluss	Nein	

**Stammeinlage - EU-Regionalmanagement**

Name der Einheit	Stammeinlage - EU-Regionalmanagement	
Firmenbuch-Nr.	142140f	
Beteiligungsart	Sonstige	
Stamm-/Grundkapital		0,00
Anteil der Gebietskörperschaft in %		0,010
Buchwert der Beteiligung(t)	1 671,48	
Geschäftsjahr		
Eigenkapital / geschätztes Nettovermögen 31.12.2022		0,00
Eigenkapital / geschätztes Nettovermögen 31.12.2023		0,00
Bilanzsumme		0,00
Finanzverbindlichkeiten		0,00
Jahresüberschuss/Jahresfehlbetrag		0,00
Gewinnausschüttungen an die Gebietskörperschaft		0,00
Klassifikation gem. ESVG	Öffentlich kontrollierte nichtfinanzielle Kapitalgesellschaften (Inland)	
Konzernabschluss	Nein	

**Stammkapital - Museumsverbund GmbH (2023 aufgelöst)**

Name der Einheit	Stammkapital - Museumsverbund GmbH (2023 aufgelöst)	
Firmenbuch-Nr.	254789s	
Beteiligungsart	Sonstige	
Stamm-/Grundkapital		0,00
Anteil der Gebietskörperschaft in %		12,000
Buchwert der Beteiligung(t)		0,00
Geschäftsjahr		
Eigenkapital / geschätztes Nettovermögen 31.12.2022		0,00
Eigenkapital / geschätztes Nettovermögen 31.12.2023		0,00
Bilanzsumme		0,00
Finanzverbindlichkeiten		0,00
Jahresüberschuss/Jahresfehlbetrag		0,00
Gewinnausschüttungen an die Gebietskörperschaft		0,00
Klassifikation gem. ESVG	Öffentlich kontrollierte nichtfinanzielle Kapitalgesellschaften (Inland)	
Konzernabschluss	Nein	

**Stammkapital - Stadtwerke Trofaiach Ges.m.b.H.**

Name der Einheit	Stammkapital - Stadtwerke Trofaiach Ges.m.b.H.	
UID-Nr.	ATU41210505	
Beteiligungsart	Verbunden	
Stamm-/Grundkapital		7 000 000,00
Anteil der Gebietskörperschaft in %		51,000
Buchwert der Beteiligung(t)		5 123 748,92
Geschäftsjahr	01.01.2022 bis 31.12.2022	
Eigenkapital / geschätztes Nettovermögen 31.12.2022		9 126 121,66
Eigenkapital / geschätztes Nettovermögen 31.12.2023		10 046 566,51
Bilanzsumme		22 179 168,16
Finanzverbindlichkeiten		4 917 139,15
Jahresüberschuss/Jahresfehlbetrag		2 552 281,70
Gewinnausschüttungen an die Gebietskörperschaft		510 000,00
Klassifikation gem. ESVG	Öffentlich kontrollierte nichtfinanzielle Kapitalgesellschaften (Inland)	
Konzernabschluss	Nein	

**Stammkapital 4takt Verkehrs GmbH**

Name der Einheit	Stammkapital 4takt Verkehrs GmbH
Firmenbuch-Nr.	541393t
Beteiligungsart	Sonstige
Stamm-/Grundkapital	100 000,00
Anteil der Gebietskörperschaft in %	4,000
Buchwert der Beteiligung(t)	4 000,00
Geschäftsjahr	
Eigenkapital / geschätztes Nettovermögen 31.12.2022	0,00
Eigenkapital / geschätztes Nettovermögen 31.12.2023	0,00
Bilanzsumme	0,00
Finanzverbindlichkeiten	0,00
Jahresüberschuss/Jahresfehlbetrag	0,00
Gewinnausschüttungen an die Gebietskörperschaft	0,00
Klassifikation gem. ESVG	Öffentlich kontrollierte nichtfinanzielle Kapitalgesellschaften (Inland)
Konzernabschluss	Nein



Rückstellungsspiegel (Anlage 6q)





Rückstellung	Stand 31.12.2022	Dotierungen (+)	Verbrauch (-)	Auflösung (-)	Stand 31.12.2023
<b>Kurzfristig</b>	<b>393 396,43</b>	<b>106 935,36</b>	<b>0,00</b>	<b>130 019,04</b>	<b>370 312,75</b>
Rückstellungen für Prozesskosten	0,00	0,00	0,00	0,00	0,00
Rückstellungen für nicht konsumierte Urlaube	274 260,28	62 698,62	0,00	115 319,44	221 639,46
Rückstellungen für ausstehende Rechnungen	0,00	0,00	0,00	0,00	0,00
Sonstige kurzfristige Rückstellungen	119 136,15	44 236,74	0,00	14 699,60	148 673,29
<b>Langfristig</b>	<b>0,00</b>	<b>0,00</b>	<b>0,00</b>	<b>0,00</b>	<b>0,00</b>
Rückstellungen für Abfertigungen	0,00	0,00	0,00	0,00	0,00
Rückstellungen für Jubiläumszuwendungen	0,00	0,00	0,00	0,00	0,00
Rückstellungen für Haftungen	0,00	0,00	0,00	0,00	0,00
Rückstellungen für Sanierung von Altlasten	0,00	0,00	0,00	0,00	0,00
Rückstellungen für Pensionen (Säule I)	0,00	0,00	0,00	0,00	0,00
Sonstige langfristige Rückstellungen	0,00	0,00	0,00	0,00	0,00
<b>Gesamtsumme</b>	<b>393 396,43</b>	<b>106 935,36</b>	<b>0,00</b>	<b>130 019,04</b>	<b>370 312,75</b>



Haftungsnachweis (Anlage 6r)



## Teil A - Haftungspositionen relevant iSd Art. 15a Vereinbarung HOG

Bezeichnung der/des Haftungsnehmerin/s oder einer Gruppe gleichartiger Haftungen	Haftungsrahmen	Stand 31.12.2022	Zugänge (+)	Abgänge (-)	Stand 31.12.2023	davon Umklassifizierungen
<b>Untergruppe 1 - Haftungen für Kredit- und Finanzinstitute</b>						
Raiffeisenbank Trofaiach - Raiffeisenbank Trofaiach Bürgschaft (37443)	30 522,59	30 522,59	0,00	0,00	30 522,59	
Stadtwerke Trofaiach GesmbH - Stadtwerke GesmbH Haftung - Stammkapital	36 336,42	36 336,42	0,00	0,00	36 336,42	
Stadtwerke Trofaiach GesmbH - Stadtwerke Trofaiach GmbH Kraftwerksprojekt Hamm	68 391,00	11 164,54	0,00	5 480,66	5 683,88	
Stadtwerke Trofaiach GesmbH - Stadtwerke Trofaiach GmbH. Sanierung Aufbahnhungshalle	400 000,00	90 133,98	0,00	27 741,53	62 392,45	
<b>Zwischensumme - Untergruppe 1</b>	<b>535 250,01</b>	<b>168 157,53</b>	<b>0,00</b>	<b>33 222,19</b>	<b>134 935,34</b>	
<b>Untergruppe 2 - Grundbücherlich besicherte Haftungen von Wohnbau-Darlehen</b>						
<b>Zwischensumme - Untergruppe 2</b>	<b>0,00</b>	<b>0,00</b>	<b>0,00</b>	<b>0,00</b>	<b>0,00</b>	
<b>Untergruppe 3 - Sonstige Wirtschaftshaftungen</b>						
<b>Zwischensumme - Untergruppe 3</b>	<b>0,00</b>	<b>0,00</b>	<b>0,00</b>	<b>0,00</b>	<b>0,00</b>	
<b>Summe A</b>	<b>535 250,01</b>	<b>168 157,53</b>	<b>0,00</b>	<b>33 222,19</b>	<b>134 935,34</b>	
<b>Haftung der staatlichen, außerbudgetären Einheiten gem. ESVG iSd Art. 15a Vereinbarung HOG</b>						
<b>Untergruppe 1 - Haftungen für Kredit- und Finanzinstitute</b>						
<b>Zwischensumme - Untergruppe 1</b>	<b>0,00</b>	<b>0,00</b>	<b>0,00</b>	<b>0,00</b>	<b>0,00</b>	
<b>Untergruppe 2 - Grundbücherlich besicherte Haftungen von Wohnbau-Darlehen</b>						
<b>Zwischensumme - Untergruppe 2</b>	<b>0,00</b>	<b>0,00</b>	<b>0,00</b>	<b>0,00</b>	<b>0,00</b>	
<b>Untergruppe 3 - Sonstige Wirtschaftshaftungen</b>						
<b>Zwischensumme - Untergruppe 3</b>	<b>0,00</b>	<b>0,00</b>	<b>0,00</b>	<b>0,00</b>	<b>0,00</b>	
<b>Summe B</b>	<b>0,00</b>	<b>0,00</b>	<b>0,00</b>	<b>0,00</b>	<b>0,00</b>	
<b>Gesamtsumme</b>	<b>535 250,01</b>	<b>168 157,53</b>	<b>0,00</b>	<b>33 222,19</b>	<b>134 935,34</b>	

## Teil B - Haftungspositionen nicht relevant iSd Art. 15a Vereinbarung HOG

Bezeichnung der/des Haftungsnehmerin/s oder einer Gruppe gleichartiger Haftungen	Haftungsrahmen	Stand 31.12.2022	Zugänge (+)	Abgänge (-)	Stand 31.12.2023	davon Umklassifizierungen
<b>Untergruppe 1 - Haftungen für Kredit- und Finanzinstitute</b>						
Zwischensumme - Untergruppe 1	0,00	0,00	0,00	0,00	0,00	
<b>Untergruppe 2 - Grundbücherlich besicherte Haftungen von Wohnbau-Darlehen</b>						
Zwischensumme - Untergruppe 2	0,00	0,00	0,00	0,00	0,00	
<b>Untergruppe 3 - Sonstige Wirtschaftshaftungen</b>						
Zwischensumme - Untergruppe 3	0,00	0,00	0,00	0,00	0,00	
<b>Gesamtsumme</b>	<b>0,00</b>	<b>0,00</b>	<b>0,00</b>	<b>0,00</b>	<b>0,00</b>	
<b>Gesamtsumme Haftungen (Teil A + Teil B)</b>	<b>535 250,01</b>	<b>168 157,53</b>	<b>0,00</b>	<b>33 222,19</b>	<b>134 935,34</b>	

Anzahl der Ruhe- und Versorgungsempfänger  
und pensionsbezog. Aufwendungen (Anlage 6s)





## Anlage 6s - Anzahl der Ruhe- und Versorgungsgenussempfänger und pensionsbezogene Aufwendungen

Angaben in Euro bzw. in Köpfen (Rechnungsabschluss)

(1) Jahr	(2) Aufwendungen für Pensionsleistungen der Gebietskörperschaft	(3) Anzahl der Ruhegenussempfänger		(5) Anzahl der Versorgungsgenussempfänger		(7) Aufwendungen für Pensionsleistungen Zusammenfassung nach § 1 Abs. 2 <sup>2</sup>	(8) Anzahl der Ruhe- und Versorgungsgenussempfänger Zusammenfassung gem. § 1 Abs. 2
		Gesamt	davon Landeslehrer <sup>1</sup>	Gesamt	davon Landeslehrer <sup>1</sup>		
2024	1 416 096,49	31		10			41
2025	1 402 280,91	31		9			40
2026	1 352 149,37	31		7			38
2027	1 444 664,86	33		7			40
2028	1 466 334,83	34		6			40
2029	1 376 705,11	32		5			37
2030	1 284 056,58	29		5			34
2031	1 341 650,29	30		5			35
2032	1 283 959,33	27		6			33
2033	1 342 710,20	27		7			34
2034	1 322 767,00	25		8			33
2035	1 342 608,51	23		10			33
2036	1 156 270,72	22		6			28
2037	1 005 955,53	18		6			24
2038	935 957,79	18		4			22
2039	863 633,78	16		4			20
2040	920 417,70	16		5			21
2041	845 250,25	13		6			19
2042	857 929,01	11		8			19
2043	962 460,88	13		8			21
2044	976 897,79	13		8			21
2045	897 117,81	11		8			19
2046	910 574,58	10		9			19
2047	729 657,78	8		7			15
2048	740 602,65	8		7			15
2049	751 711,69	8		7			15
2050	661 255,72	7		6			13
2051	413 030,49	4		4			8
2052	419 225,95	2		6			8
2053	319 135,76	2		4			6
Summe Aufwendungen für 30 Jahre	30 743 069,35					0,00	

**Fußnote:**

<sup>1</sup> Landeslehrer, für die gemäß § 4 Abs. 1 FAG 2017 Besoldungskosten ersetzt werden (siehe auch § 4 Abs. 5 FAG 2017).

Gemeinden (ohne Wien) haben diese Spalte nicht zu befüllen, sofern dieser Sachverhalt für sie nicht zutrifft.

<sup>2</sup> Hinweis darauf, dass keine doppelte Erfassung in Spalte 2 und 7 zu erfolgen hat



Einzelnachweis über die nicht voranschlagswirksame Gebarung  
gemäß § 12 (Anlage 6t)



## Einzelnachweis der vermögenswirksamen Bestandskonten

Konto	Kontenbezeichnung	Stand 31.12.2022	Umsatz Soll	Umsatz Haben	Stand 31.12.2023
<b>Veränderung der nicht voranschlagswirksamen Forderungen</b>					
270000	Finanzamt Vorsteuerbeträge (nicht voranschlagswirksame Gebarung)	73 094,59	284 911,56	346 574,43	11 431,72
272000	Kauttionen (nicht voranschlagswirksame Gebarung)	1 776,80	0,00	0,00	1 776,80
279000	Sonstige für Dritte geleistete Vorschüsse (nicht voranschlagswirksame Gebarung)	36 475,63	1 862 420,39	1 864 212,84	34 683,18
	<b>Summe</b>	<b>111 347,02</b>	<b>2 147 331,95</b>	<b>2 210 787,27</b>	<b>47 891,70</b>
<b>Veränderung der nicht voranschlagswirksamen Verbindlichkeiten</b>					
360000	Umsatzsteuer (nicht voranschlagswirksame Gebarung)	36 862,84	352 552,97	344 698,06	29 007,93
361000	Erläge von/für Dienststellen der Gebietskörperschaften (nicht voranschlagswirksame Gebarung)	490,06	4 134,35	6 698,34	3 054,05
362000	Gehaltsabzugsgebarungen (nicht voranschlagswirksame Gebarung)	37 650,63	3 777 860,60	3 787 996,54	47 786,57
363000	Einbehaltungen und Überzahlungen von Dritten (nicht voranschlagswirksame Gebarung)	60 633,82	240 369,66	193 009,18	13 273,34
369000	Sonstige Erläge (nicht voranschlagswirksame Gebarung)	7 300,00	10 832 843,12	10 834 543,12	9 000,00
379000	Sonstige Verbindlichkeiten (nicht voranschlagswirksame Gebarung)	0,00	5 211 364,32	5 211 379,47	15,15
	<b>Summe</b>	<b>142 937,35</b>	<b>20 419 125,02</b>	<b>20 378 324,71</b>	<b>102 137,04</b>

## Einzelnachweis der finanzierungswirksamen Vorschuss- und Verwahrgeldkonten

(inkl. anteiliger Kundenforderungen und Lieferantenverbindlichkeiten)

Konto	Kontenbezeichnung	Stand 31.12.2022	Umsatz Soll	Umsatz Haben	Stand 31.12.2023
<b>Veränderung der nicht voranschlagswirksamen Forderungen</b>					
270000	Finanzamt Vorsteuerabzüge	121 106,96	398 415,19	287 627,74	10 319,51
272000	Wohnungskautionen (Erlag durch Gemeinde)	1 776,80	0,00	0,00	1 776,80
279200	Sozialhilfeschüsse	0,00	82 440,00	82 440,00	0,00
279300	Eiserne Vorschüsse Verläge	0,00	1 480,00	1 480,00	0,00
279900	Sonstige Vorschüsse	24 177,86	168 855,07	165 483,20	20 805,99
279901	Bankomatzahlung	877,90	68 481,48	69 999,88	2 396,30
279910	Vorschüsse bei Exekutionen usw.	14 114,11	4 899,36	4 856,00	14 070,75
279930	Vorschüsse nach dem Ruhebezugsleistungsgesetz	0,00	1 538 065,29	1 538 065,29	0,00
290000	Aktive Rechnungsabgrenzung	56 216,78	56 216,78	34 911,00	34 911,00
	<b>Summe</b>	<b>218 270,41</b>	<b>2 318 853,17</b>	<b>2 184 863,11</b>	<b>84 280,35</b>

## Einzelnachweis der finanzierungswirksamen Vorschuss- und Verwahrgeldkonten

(inkl. anteiliger Kundenforderungen und Lieferantenverbindlichkeiten)

Konto	Kontenbezeichnung	Stand 31.12.2022	Umsatz Soll	Umsatz Haben	Stand 31.12.2023
<b>Veränderung der nicht voranschlagswirksamen Verbindlichkeiten</b>					
360000	Umsatzsteuer 10% Ablieferung	9 435,06	98 014,81	104 814,32	2 635,55
360100	Bundesabgaben	5 972,20	23 201,50	24 237,00	4 936,70
360200	Werbeabgabe	0,00	999,50	862,42	137,08
360300	Landesjagdabgabe	0,00	6 307,05	6 307,05	0,00
360420	Interessentenbeiträge Tourismusverband (100 %)	2 410,17	66 314,50	66 686,08	2 038,59
360510	Landeslustbarkeitsabgabe	1 998,49	0,00	0,00	1 998,49
360600	Umsatzsteuer 20% Ablieferung	14 888,18	138 107,81	141 156,19	11 839,80
360800	Umsatzsteuer 13% Ablieferung	2 174,10	13 577,66	15 271,28	480,48
361000	Erwerbssteuer (10 %)	4,56	0,00	4,56	0,00
361100	Erwerbssteuer (20%)	1 223,67	6 698,34	4 867,96	3 054,05
362000	Lohnsteuer	68 998,83	905 713,22	896 800,46	77 911,59
362100	Krankenversicherung für öffentl. rechtl. Bed.	0,00	76 809,86	76 809,86	0,00
362200	Sozialversicherung für Vertrags- und sonstige Bed.	36 416,20	557 150,79	553 056,56	40 510,43
362210	Sozialversicherung für Vertragsbedienstete neu	122 709,07	1 666 901,45	1 658 149,43	131 461,09
362300	Ruhebezugsleistungsbeiträge Hoheit	37 586,23	79 285,30	69 084,96	47 786,57
362320	Ruhebezugsleistungsbeiträge Stadtwerke	0,00	168 041,07	168 041,07	0,00
362500	DB	18 237,88	241 135,43	240 631,88	18 741,43
362510	DZ	37,35	626,88	622,26	41,97
362600	Gewerkschaftsbeiträge	2 998,11	42 430,76	42 204,23	3 224,64
362800	Bedienstetenvertretungsumlage	2 131,05	31 005,57	30 819,83	2 316,79
362900	Sterbefonds	0,00	3 946,21	3 946,21	0,00
362910	Zukunftsvorsorge	0,00	14 950,00	14 300,00	650,00
363000	Fundgelder	363,49	2 276,13	2 274,46	365,16
363100	Hafrückklasse	59 052,62	0,00	47 804,78	11 247,84
363200	Reisepass-Gebühren	1 126,50	56 335,10	56 412,80	1 048,80
363300	Sonstige Verwahrgelder	24 106,31	128 290,95	126 102,74	26 294,52
363400	Einbehaltungen und Überzahlungen von Dritten (nicht voransch)	1 668,97	6 107,00	6 283,05	1 492,92
369000	Tierseuchenkassenbeitrag	0,00	2 757,70	2 757,70	0,00
369100	Bestandsverlagerungen	0,00	9 750 479,76	9 750 479,76	0,00
369200	Wohnungskautionen	7 300,00	2 300,00	600,00	9 000,00
369400	div. Bareinnahmen Kunden	0,00	41 278,92	41 278,92	0,00
369500	Sonstige Erläge (nicht voranschlagswirksame Gebarung)	0,00	7 850,00	7 850,00	0,00
369600	Sonstige Erläge WKM (nicht voranschlagswirksame Gebarung)	0,00	1 029 876,74	1 029 876,74	0,00
379099	Kurzfristige Gehalts- und Lohnvorschüsse	2 532,17	5 211 379,47	5 212 313,69	1 597,95

## Einzelnachweis der finanzierungswirksamen Vorschuss- und Verwahrgeldkonten

*(inkl. anteiliger Kundenforderungen und Lieferantenverbindlichkeiten)*

Konto	Kontenbezeichnung	Stand 31.12.2022	Umsatz Soll	Umsatz Haben	Stand 31.12.2023
<b>Veränderung der nicht voranschlagswirksamen Verbindlichkeiten</b>					
390000	Passive Rechnungsabgrenzung	13 362,79	9 597,89	13 362,79	9 597,89
	<b>Summe</b>	<b>436 734,00</b>	<b>20 389 747,37</b>	<b>20 416 071,04</b>	<b>410 410,33</b>



Personaldaten iSd ÖStp (Anlage 4)



Gruppe 1 - gesamt	Dienstverhältnis zu Gemeinde, dienstleistend in einer Dienststelle, bezahlt aus dem Budget		Personalaufwendungen, Aktive, betriebsmäßige Darstellung exklusive Ausgliederungen				
	Köpfe	VBÄ	davon melden Gemeinden optional				gesamt
Bezüge (L und G: Unterklasse 50-55)			Nebengebühren (L und G: Gruppen 564-569)	Dienstgeberbeiträge (L und G: Unterklasse 58)	Weitere Aufwendungen	Kontenklasse 5	
BeamtInnen	8,00	8,00	681 889,92				
Vertragsbedienstete	158,00	135,10	5 625 071,30				
KV-Bedienstete (Kollektivvertrag)	0,00	0,00	107 293,23				
Summe	166,00	143,10	6 414 254,45	601 525,25	2 833 071,36	108 199,38	9 957 050,44
<b>darunter (Teilmengen der Gruppe 1)</b>							
MusikschullehrerInnen	18,00	10,20					
KindergärtnerInnen und	38,30	33,70					
Bedienstete nicht-ausgliederter Krankenanstalten	0,00	0,00					
<b>Gruppe 1a - Ausbildungsverhältnisse (insb. Lehrlinge)</b>							
	1,00						

Gruppe 2 - gesamt	Dienstverhältnis zur Gemeinde, dienstleistend bei sonstigem Rechtsträger, bezahlt aus dem Budget		Personalaufwendungen, Aktive, Ausgliederter				
	Köpfe	VBÄ	davon melden Gemeinden optional				gesamt
Bezüge (L und G: Unterklasse 50-55)			Nebengebühren (L und G: Gruppen 564-569)	Dienstgeberbeiträge (L und G: Unterklasse 58)	Weitere Aufwendungen	Kontenklasse 5	
BeamtInnen	0,00	0,00					
Vertragsbedienstete	0,00	0,00					
Summe	0,00	0,00					

BeamtInnen-PensionistInnen zum 31.12.2023			
	Anzahl	Ø-Pensionshöhe / Mt. <sup>1)</sup>	
RuhegenussbezieherInnen	32,0	4 000,0	
Hinterbliebene <sup>2)</sup>	12,0	1 600,0	
<b>Neue RuhegenussbezieherInnen im Bezugsjahr 2023</b>			
	Anzahl	Ø-Pensionsantrittsalter	Ø-Pensionshöhe / Mt. <sup>1)</sup>
Alterspension <sup>3)</sup>	0,0	0,0	0,0
Dienstunfähigkeit <sup>4)</sup>	0,0	0,0	0,0
vorzeitige Pensionierung mit Abschlag <sup>5)</sup>	0,0	0,0	0,0
vorzeitige Pensionierung ohne Abschlag <sup>6)</sup>	0,0	0,0	0,0
Pensionierungen gesamt	0,0	0,0	0,0
<p>1) Durchschnittspension im Dezember laut Personalstatistik-Festlegungen ohne Sonderzahlungen, ohne Pflegegeld und ohne sonstige Transferleistungen; brutto</p> <p>2) Witwen-, Witwer-, Waisenversorgungsbezüge und vergleichbare Leistungen</p> <p>3) Ruhebezüge aufgrund einer Ruhestandsversetzung durch Erklärung iSd § 15 iVm § 236c Abs. 1 BDG 1979, eines Übertritts in den Ruhestand oder einer vergleichbaren Regelung</p> <p>4) Ruhebezüge aufgrund einer Ruhestandsversetzung wegen dauernder Dienstunfähigkeit</p> <p>5) Ruhebezüge aufgrund einer Ruhestandsversetzung vor dem Mindestalter für eine Ruhestandsversetzung durch Erklärung iSd Z 3, die eine Minderung der Bemessungsgrundlage bewirkt (z.B. § 207n BDG 1979)</p> <p>6) Ruhebezüge aufgrund einer Ruhestandsversetzung vor dem Mindestalter für eine Ruhestandsversetzung durch Erklärung iSd Z 3, die keine Minderung der Bemessungsgrundlage bewirkt (z.B. § 207n BDG 1979)</p>			
<b>Pensionsausgaben für das Bezugsjahr 2023</b>			
Summe	0,00		

Erläuterung Abweichung gegenüber Ergebnisvoranschlag



HH-Stelle	Bezeichnung	Buchungen	- Voranschlag	- Übertragung	= Abweichung	Betrag	Beschluss und Begründung
<b>Mittelaufbringung</b>	<b>Abweichung über 20 000,00</b>						
<b>010000</b>	<b>Zentralamt</b>						
2/010000+817200	Erträge aus der Auflösung von sonstigen Rückstellungen	81 681,47	0,00	0,00	81 681,47	81 681,47	Auflösung Urlaubsrückstellung 010 per 31.12.2023
<b>163000</b>	<b>Freiwillige Feuerwehren - Trofaiach</b>						
2/163000+813000	Erträge aus der Auflösung von Investitionszuschüssen (Kapitaltransfers)	24 763,35	48 000,00	0,00	-23 236,65	-23 236,65	Halbjahresauflösung KTFZ DLK Trofaiach
<b>163400</b>	<b>Freiwillige Feuerwehren - Laintal</b>						
2/163400+871110	Kapitaltransfers aus Gemeinde-Bedarfszuweisungsmittel	0,00	300 000,00	0,00	-300 000,00	-300 000,00	Abwicklung BZ Rüsthaus Laintal 2024
<b>240000</b>	<b>Kindergarten Sonnenschein</b>						
2/240000+829900	Sonstige Erträge	0,00	49 600,00	0,00	-49 600,00	-49 600,00	Mehrfähiges Investitionsvorhaben, Darstellung Eigenmittel bei Abschluss Vorhaben im Folgejahr
2/240000+861140	Transfers von Ländern, Landesfonds und Landesammern	199 279,93	165 400,00	0,00	33 879,93	33 879,93	Erhöhte Personalförderung Kinderbetreuung
<b>240200</b>	<b>Kindergarten Regenbogen</b>						
2/240200+861140	Transfers von Ländern, Landesfonds und Landesammern	143 178,51	110 000,00	0,00	33 178,51	33 178,51	Erhöhte Personalförderung Kinderbetreuung
<b>240400</b>	<b>Kinderkrippe Pustebume</b>						
2/240400+861140	Transfers von Ländern, Landesfonds und Landesammern	122 919,07	71 900,00	0,00	51 019,07	51 019,07	Erhöhte Personalförderung Kinderbetreuung
2/240400+871120	Kapitaltransfers aus Gemeinde-Bedarfszuweisungsmittel	0,00	85 000,00	0,00	-85 000,00	-85 000,00	UB siehe 853/87112
<b>263000</b>	<b>Turn- und Sporthalle/Stadtsaal - Gößgrabenstraße</b>						
2/263000+811000	Einn. aus Vermietung, Verpachtung Dienstbarkeiten und Baurechten	183 026,57	132 300,00	0,00	50 726,57	50 726,57	Erhöhte Benutzung MZWH/Stadtkultursaal

HH-Stelle	Bezeichnung	Buchungen	- Voranschlag	- Übertragung	= Abweichung	Betrag	Beschluss und Begründung
<b>269000</b>	<b>Sonstige Einrichtungen und Maßnahmen</b>						
2/269000+894900	Entnahmen von zweckgebundenen Haushaltsrücklagen	62 971,53	2 000,00	0,00	60 971,53	60 971,53	Auflösung BZ-RL
<b>320000</b>	<b>Ausbildung in Musik und darstellender Kunst</b>						
2/320000+861100	Transfers von Ländern, Landesfonds und Landeskammern	365 508,52	320 000,00	0,00	45 508,52	45 508,52	Erhöhte Personalförderung Musikschule
<b>612000</b>	<b>Gemeindestraßen</b>						
2/612000+829000	Sonstige Erträge	0,00	22 700,00	0,00	-22 700,00	-22 700,00	Irrtümliche Planung Vergütung Versicherung
2/612000+829903	Sonstige Erträge	0,00	46 500,00	0,00	-46 500,00	-46 500,00	Mehrjähriges Investitionsvorhaben, Darstellung Eigenmittel bei Abschluss Vorhaben im Folgejahr
2/612000+871113	Kapitaltransfers aus Gemeinde-Bedarfszuweisungsmittel	0,00	40 000,00	0,00	-40 000,00	-40 000,00	Abwicklung Bedarfszuweisungen Straßensanierungen im Jahr 2024
2/612000+871116	Kapitaltransfers aus Gemeinde-Bedarfszuweisungsmittel	0,00	112 000,00	0,00	-112 000,00	-112 000,00	Abwicklung BZ Rad- und Fußgängerkonzept 2024
<b>814000</b>	<b>Straßenreinigung</b>						
2/814000+861140	Transfers von Ländern, Landesfonds und Landeskammern	3 081,85	25 400,00	0,00	-22 318,15	-22 318,15	Geplante Abfertigungsvergütung noch offen
<b>816000</b>	<b>Öffentliche Beleuchtung und öffentliche Uhren</b>						
2/816000+829900	Sonstige Erträge	0,00	32 000,00	0,00	-32 000,00	-32 000,00	Mehrjähriges Investitionsvorhaben, Darstellung Eigenmittel bei Abschluss Vorhaben im Folgejahr
2/816000+871120	Kapitaltransfers aus Gemeinde-Bedarfszuweisungsmittel	76 660,00	160 000,00	0,00	-83 340,00	-83 340,00	Abwicklung Bedarfszuweisungen Straßenbeleuchtung im Jahr 2024
<b>820000</b>	<b>Wirtschaftshof</b>						
2/820000+816092	Kostenbeiträge (Kostensätze) für sonstige Leistungen	199 073,21	261 200,00	0,00	-62 126,79	-62 126,79	UB interner Leistungsaufwand Bauhof nach tatsächlichen Stundenaufzeichnungen
2/820000+894000	Entnahmen von zweckgebundenen Haushaltsrücklagen	2 500 000,00	0,00	0,00	2 500 000,00	2 500 000,00	Entnahmen RL-Bauhof



HH-Stelle	Bezeichnung	Buchungen	- Voranschlag	- Übertragung	= Abweichung	Betrag	Beschluss und Begründung
<b>850000</b>	<b>Betriebe der Wasserversorgung</b>						
2/850000+829000	Sonstige Erträge	1 855,73	278 000,00	0,00	-276 144,27	-276 144,27	Veränderte Darstellung Gebührenhaushalt
2/850000+850010	Interessentenbeiträge von Grundstückseigentümern und Anrainern (einmalig)	61 121,74	0,00	0,00	61 121,74	61 121,74	Anschlussgebühren Wasser
2/850000+852010	Benützungsgebühren	1 665 467,00	1 905 400,00	0,00	-239 933,00	-239 933,00	Darstellung Benützungsgebühren Wasser
2/850000+894000	Entnahmen von zweckgebundenen Haushaltsrücklagen	61 121,74	0,00	0,00	61 121,74	61 121,74	Entnahme Anschlussgebühren Wasser
<b>851000</b>	<b>Betriebe der Abwasserbeseitigung</b>						
2/851000+829000	Sonstige Erträge	0,00	308 000,00	0,00	-308 000,00	-308 000,00	Veränderte Darstellung Gebührenhaushalt
2/851000+850010	Interessentenbeiträge von Grundstückseigentümern und Anrainern (einmalig)	90 306,54	0,00	0,00	90 306,54	90 306,54	Anschlussgebühren Kanal
2/851000+852010	Benützungsgebühren	1 987 830,34	2 152 300,00	0,00	-164 469,66	-164 469,66	Darstellung Benützungsgebühren Kanal
2/851000+894000	Entnahmen von zweckgebundenen Haushaltsrücklagen	90 306,54	0,00	0,00	90 306,54	90 306,54	Entnahme Anschlussgebühren Kanal
<b>852000</b>	<b>Betriebe der Müllbeseitigung</b>						
2/852000+829000	Sonstige Erträge	0,00	377 000,00	0,00	-377 000,00	-377 000,00	Veränderte Darstellung Gebührenhaushalt
2/852000+852010	Benützungsgebühren	2 653 064,05	2 618 900,00	0,00	34 164,05	34 164,05	Darstellung Benützungsgebühren Müll
<b>853000</b>	<b>Betriebe für die Errichtung und Verwalt. von Wohn- /Geschäftsgeb.</b>						
2/853000+811020	Einn. aus Vermietung, Verpachtung Dienstbarkeiten und Baurechten	567 187,53	540 400,00	0,00	26 787,53	26 787,53	Erhöhte Mieteinnahmen Gebäudeverwaltung
2/853000+871120	Kapitaltransfers aus Gemeinde-Bedarfszuweisungsmittel	75 000,00	0,00	0,00	75 000,00	75 000,00	UB siehe 2/240400/871120
<b>900000</b>	<b>Finanzverwaltung</b>						
2/900000+829901	Sonstige Erträge	279 217,87	0,00	0,00	279 217,87	279 217,87	UB Darstellung Rückführung Eigenmittel Investitionen

HH-Stelle	Bezeichnung	Buchungen	- Voranschlag	- Übertragung	= Abweichung	Betrag	Beschluss und Begründung
<b>920000</b>	<b>Ausschließliche Gemeindeabgaben</b>						
2/920000+833000	Kommunalsteuer	1 383 365,41	1 433 000,00	0,00	-49 634,59	-49 634,59	Verringerte Kommunalsteuereinnahmen
2/920000+850000	Bauabgabe	27 542,35	75 000,00	0,00	-47 457,65	-47 457,65	Verringerte Erträge Bauabgabe
<b>925000</b>	<b>Ertragsanteile an gemeinschaftlichen Bundesabgaben</b>						
2/925000+859100	Ertragsanteile ohne Spielbankabgabe	12 082 894,39	12 000 000,00	0,00	82 894,39	82 894,39	Verbesserte Ertragsanteile
<b>940000</b>	<b>Bedarfszuweisungen</b>						
2/940000+860160	Transfer vom Bund - Kommunale Impfkampagne	87 223,00	0,00	0,00	87 223,00	87 223,00	Verbuchung lt. Mitteilung Land Steiermark - Impfkampagne siehe 1/519100/750100
2/940000+894900	Entnahmen von zweckgebundenen Haushaltsrücklagen	32 555,48	73 500,00	0,00	-40 944,52	-40 944,52	Auflösung BZ - div. Bereiche 2021/2022
<b>947000</b>	<b>Sonstige Zuschüsse der Länder</b>						
2/947000+861400	Transfers von Ländern - Gebührenbremse	184 032,00	0,00	0,00	184 032,00	184 032,00	Verbuchung lt. Mitteilung Land Steiermark
<b>981000</b>	<b>Haushaltsausgleich durch Rücklagen</b>						
2/981000+895000	Entnahmen von allgemeinen Haushaltsrücklagen	523 100,00	622 100,00	0,00	-99 000,00	-99 000,00	Entnahmen Allg-RL iZm 981/895100 zu sehen
2/981000+895100	Entnahmen von allgemeinen Haushaltsrücklagen	126 900,00	27 900,00	0,00	99 000,00	99 000,00	Entnahme RL für sonstige Investitionen
	<b>Summe Mittelaufbringung</b>	<b>25 942 235,72</b>	<b>24 395 500,00</b>	<b>0,00</b>	<b>1 546 735,72</b>	<b>1 546 735,72</b>	
<b>Mittelverwendung</b>	<b>Abweichung über 20 000,00</b>						
<b>010000</b>	<b>Zentralamt</b>						
1/010000-510000	Geldbezüge der Vertragsbediensteten der Verwaltung	1 157 739,86	1 126 500,00	0,00	31 239,86	31 239,86	Personalkostenverschiebung durch Karenzfall Verwaltung
1/010000-794900	Zuweisung an zweckgebundene Haushaltsrücklagen	132 000,00	0,00	0,00	132 000,00	132 000,00	Zuführung BZ - div. Bereiche 2022

HH-Stelle	Bezeichnung	Buchungen	- Voranschlag	- Übertragung	= Abweichung	Betrag	Beschluss und Begründung
<b>031000</b>	<b>Raumordnung und Raumplanung</b>						
1/031000-640100	Rechts- und Beratungsaufwand - Rechtsberatungen Raumordnung	1 630,67	22 500,00	0,00	-20 869,33	-20 869,33	Verringerte Aufwendungen Rechtsberatung Raumplanung laufend
1/031000-691000	Schadensvergütungen	65 301,41	15 700,00	0,00	49 601,41	49 601,41	Versicherungsschäden Raumordnung
<b>163000</b>	<b>Freiwillige Feuerwehren - Trofaiach</b>						
1/163000-680600	Planmäßige Abschreibung	120 106,69	51 500,00	0,00	68 606,69	68 606,69	Halbjahresabschreibung Anschaffung DLK Trofaiach
<b>212000</b>	<b>Mittelschule Trofaiach</b>						
1/212000-794900	Zuweisung an zweckgebundene Haushaltsrücklagen	68 000,00	0,00	0,00	68 000,00	68 000,00	Zuführung BZ - Mittelschule 2022
<b>262000</b>	<b>Sportanlage Rötz</b>						
1/262000-794000	Zuweisung an zweckgebundene Haushaltsrücklagen	30 527,52	3 200,00	0,00	27 327,52	27 327,52	Zuführung RL Sporthaus gem. Tilgungsplan GRB. v. 14.12.2023
1/262000-794900	Zuweisung an zweckgebundene Haushaltsrücklagen	20 000,00	0,00	0,00	20 000,00	20 000,00	Zuführung BZ - Flutlicht Stadion 2022
<b>263200</b>	<b>Turn- und Sporthalle - Gai</b>						
1/263200-691000	Schadensvergütungen	27 803,96	0,00	0,00	27 803,96	27 803,96	Wasserschaden Sporthalle Gai - Versicherungsschaden
<b>269000</b>	<b>Sonstige Einrichtungen und Maßnahmen</b>						
1/269000-794900	Zuweisung an zweckgebundene Haushaltsrücklagen	65 000,00	0,00	0,00	65 000,00	65 000,00	Zuführung BZ - Pumptrack 2021
<b>429000</b>	<b>Sonstige Einrichtungen und Maßnahmen</b>						
1/429000-768100	Sonstige laufende Transferzahlungen an private Haushalte - Weihnachtsaktion	103 732,20	76 000,00	0,00	27 732,20	27 732,20	Erhöhte Aufwendungen Sozialaktionen
<b>519100</b>	<b>Sonstige Einrichtungen und Maßnahmen - Corona-Virus</b>						
1/519100-750100	Transfers an Bund - Kommunale Impfkampagne	87 223,00	0,00	0,00	87 223,00	87 223,00	Verbuchung lt. Mitteilung Land Steiermark - Impfkampagne siehe 2/940/860160

HH-Stelle	Bezeichnung	Buchungen	- Voranschlag	- Übertragung	= Abweichung	Betrag	Beschluss und Begründung
<b>612000</b>	<b>Gemeindestraßen</b>						
1/612000-611100	Instandhaltung von Straßenbauten - Oberflächenentwässerung	30 153,17	55 000,00	0,00	-24 846,83	-24 846,83	Ausstehende Verbindlichkeiten zum 31.12. siehe Ergebnishaushalt
1/612000-794900	Zuweisung an zweckgebundene Haushaltsrücklagen	87 000,00	40 000,00	0,00	47 000,00	47 000,00	Zuführung BZ - Straßensanierungen per 2022
<b>814000</b>	<b>Straßenreinigung</b>						
1/814000-728000	Entgelte für sonstige Leistungen	210 447,05	108 000,00	0,00	102 447,05	102 447,05	Erhöhte Aufwendungen im Bereich Winterdienst siehe Verbindlichkeiten per 31.12.
<b>815000</b>	<b>Park- und Gartenanlagen, Kinderspielplätze</b>						
1/815000-794900	Zuweisung an zweckgebundene Haushaltsrücklagen	32 000,00	0,00	0,00	32 000,00	32 000,00	Zuführung BZ - Stadtparkinfrastruktur 2022
<b>816000</b>	<b>Öffentliche Beleuchtung und öffentliche Uhren</b>						
1/816000-794900	Zuweisung an zweckgebundene Haushaltsrücklagen	180 160,00	160 000,00	0,00	20 160,00	20 160,00	Zuführung BZ - Straßenbeleuchtung 2022/2023
<b>820000</b>	<b>Wirtschaftshof</b>						
1/820000-794000	Zuweisung an zweckgebundene Haushaltsrücklagen	5 342 545,02	0,00	0,00	5 342 545,02	5 342 545,02	Zuführungen RL-Bauhof
<b>821000</b>	<b>Fuhrpark</b>						
1/821000-617000	Instandhaltung von Fahrzeugen	101 272,44	76 900,00	0,00	24 372,44	24 372,44	Erhöhte Aufwendungen im Zusammenhang Fahrzeugreparaturen Fuhrpark
<b>850000</b>	<b>Betriebe der Wasserversorgung</b>						
1/850000-720000	Kostenbeiträge (Kostensätze) für Leistungen	1 726 588,74	1 905 400,00	0,00	-178 811,26	-178 811,26	Darstellung Benützungsgebühren Wasser
1/850000-729000	Sonstige Aufwendungen	0,00	278 000,00	0,00	-278 000,00	-278 000,00	Veränderte Darstellung Gebührenhaushalt
1/850000-794000	Zuweisung an zweckgebundene Haushaltsrücklagen	61 121,74	0,00	0,00	61 121,74	61 121,74	Zuführung Anschlussgebühren Wasser

HH-Stelle	Bezeichnung	Buchungen	- Voranschlag	- Übertragung	= Abweichung	Betrag	Beschluss und Begründung
<b>851000</b>	<b>Betriebe der Abwasserbeseitigung</b>						
1/851000-680400	Planmäßige Abschreibung	391 218,86	442 900,00	0,00	-51 681,14	-51 681,14	Verringerte Afa durch letztmalige vollständige Abschreibung Anlagevermögen Kanal
1/851000-720000	Kostenbeiträge (Kostensätze) für Leistungen	2 078 136,88	2 152 300,00	0,00	-74 163,12	-74 163,12	Darstellung Benützungsgebühren Kanal
1/851000-729000	Sonstige Aufwendungen	0,00	308 000,00	0,00	-308 000,00	-308 000,00	Veränderte Darstellung Gebührenhaushalt
1/851000-794000	Zuweisung an zweckgebundene Haushaltsrücklagen	90 306,54	0,00	0,00	90 306,54	90 306,54	Zuführung Anschlussgebühren Kanal
<b>852000</b>	<b>Betriebe der Müllbeseitigung</b>						
1/852000-720000	Kostenbeiträge (Kostensätze) für Leistungen	2 653 064,05	2 618 900,00	0,00	34 164,05	34 164,05	Darstellung Benützungsgebühren Müll
1/852000-729000	Sonstige Aufwendungen	0,00	377 000,00	0,00	-377 000,00	-377 000,00	Veränderte Darstellung Gebührenhaushalt
<b>853000</b>	<b>Betriebe für die Errichtung und Verwalt. von Wohn- /Geschäftsgeb.</b>						
1/853000-680300	Planmäßige Abschreibung	150 927,51	176 200,00	0,00	-25 272,49	-25 272,49	Irrtümliche Planung Afa Gebäudeverwaltung
<b>900000</b>	<b>Finanzverwaltung</b>						
1/900000-729900	Sonstige Aufwendungen	0,00	149 200,00	0,00	-149 200,00	-149 200,00	Darstellung von Eigenmitteln auf mehrjährige Investitionsprojekte, UB bei Abschluss der Projekte
<b>930000</b>	<b>Landesumlage</b>						
1/930000-751120	Transfers an Länder, Landesfonds und Landeskammern	561 446,26	533 500,00	0,00	27 946,26	27 946,26	iVm 2/925000/859100
<b>947000</b>	<b>Sonstige Zuschüsse der Länder</b>						
1/947000-794000	Zuweisung an zweckgebundene Haushaltsrücklagen	184 032,00	0,00	0,00	184 032,00	184 032,00	Darstellung RL - Gebührenbremse
<b>981000</b>	<b>Haushaltsausgleich durch Rücklagen</b>						
1/981000-795000	Zuweisung an allgemeine Haushaltsrücklagen	3 964,33	2 234 700,00	0,00	-2 230 735,67	-2 230 735,67	Zuführungen Allg-RL auf eigenen RL dargestellt

HH-Stelle	Bezeichnung	Buchungen	- Voranschlag	- Übertragung	= Abweichung	Betrag	Beschluss und Begründung
<b>990000</b>	<b>Überschüsse und Abgänge</b>						
1/990000-729900	Sonstige Aufwendungen	279 217,87	0,00	0,00	279 217,87	279 217,87	UB Darstellung sonstige Investitionen
	<b>Summe Mittelverwendung</b>	<b>16 042 667,77</b>	<b>12 911 400,00</b>	<b>0,00</b>	<b>3 131 267,77</b>	<b>3 131 267,77</b>	

Erläuterung Abweichung gegenüber Finanzierungsvoranschlag





HH-Stelle	Bezeichnung	Buchungen	- Voranschlag	- Übertragung	= Abweichung	Betrag	Beschluss und Begründung
<b>Mittelaufbringung</b>	<b>Abweichung über 20 000,00</b>						
<b>010000</b>	<b>Zentralamt</b>						
2/010000+861140	Transfers von Ländern, Landesfonds und Landeskammern	63 169,66	30 500,00	0,00	32 669,66	32 669,66	Finanzierungsabweichung aufgrund Vergütung Abfertigungen aus Vorjahr
<b>031000</b>	<b>Raumordnung und Raumplanung</b>						
2/031000+816000	Kostenbeiträge (Kostensätze) für sonstige Leistungen	0,00	25 000,00	0,00	-25 000,00	-25 000,00	Offene Forderungen per 31.12. KRE Bebauungsplan siehe Ergebnishaushalt
<b>163400</b>	<b>Freiwillige Feuerwehren - Laintal</b>						
2/163400+303000	Kapitaltransferzahlungen von sonstigen Trägern des öffentl. R.	0,00	40 000,00	0,00	-40 000,00	-40 000,00	Eigenanteil Sanierung Rüsthaus FF - Abwicklung 2024
<b>212000</b>	<b>Mittelschule Trofaiach</b>						
2/212000+816002	Kostenbeiträge (Kostensätze) für sonstige Leistungen - Gastschulbeiträge	204 401,28	227 500,00	0,00	-23 098,72	-23 098,72	Abre. Gastschulbeiträge nach tatsächlichem Aufwand per 2023
<b>240000</b>	<b>Kindergarten Sonnenschein</b>						
2/240000+829900	Sonstige Erträge	0,00	49 600,00	0,00	-49 600,00	-49 600,00	Mehrjähriges Investitionsvorhaben, Darstellung Eigenmittel bei Abschluss Vorhaben im Folgejahr
2/240000+861140	Transfers von Ländern, Landesfonds und Landeskammern	199 279,93	165 400,00	0,00	33 879,93	33 879,93	Erhöhte Personalförderung Kinderbetreuung
<b>240200</b>	<b>Kindergarten Regenbogen</b>						
2/240200+861140	Transfers von Ländern, Landesfonds und Landeskammern	143 178,51	110 000,00	0,00	33 178,51	33 178,51	Erhöhte Personalförderung Kinderbetreuung
<b>240400</b>	<b>Kinderkrippe Pustebume</b>						
2/240400+861140	Transfers von Ländern, Landesfonds und Landeskammern	122 919,07	71 900,00	0,00	51 019,07	51 019,07	Erhöhte Personalförderung Kinderbetreuung
2/240400+871120	Kapitaltransfers aus Gemeinde-Bedarfszuweisungsmittel	0,00	85 000,00	0,00	-85 000,00	-85 000,00	UB siehe 853/87112

HH-Stelle	Bezeichnung	Buchungen	- Voranschlag	- Übertragung	= Abweichung	Betrag	Beschluss und Begründung
<b>263000</b>	<b>Turn- und Sporthalle/Stadtsaal - Gößgrabenstraße</b>						
2/263000+811000	Einn. aus Vermietung, Verpachtung Dienstbarkeiten und Baurechten	183 004,00	132 300,00	0,00	50 704,00	50 704,00	Erhöhte Benutzung MZWH/Stadtkultursaal
<b>320000</b>	<b>Ausbildung in Musik und darstellender Kunst</b>						
2/320000+861100	Transfers von Ländern, Landesfonds und Landeskammern	365 508,52	320 000,00	0,00	45 508,52	45 508,52	Erhöhte Personalförderung Musikschule
<b>612000</b>	<b>Gemeindestraßen</b>						
2/612000+301105	Kapitaltransfers von Ländern, Landesfonds und Landeskammern	0,00	240 000,00	0,00	-240 000,00	-240 000,00	Abweichung Förderungszusage Rad- und Fußgängerkonzept
2/612000+829000	Sonstige Erträge	0,00	22 700,00	0,00	-22 700,00	-22 700,00	Irrtümliche Planung Vergütung Versicherung
2/612000+829903	Sonstige Erträge	0,00	46 500,00	0,00	-46 500,00	-46 500,00	Mehrjähriges Investitionsvorhaben, Darstellung Eigenmittel bei Abschluss Vorhaben im Folgejahr
2/612000+871113	Kapitaltransfers aus Gemeinde-Bedarfszuweisungsmittel	0,00	40 000,00	0,00	-40 000,00	-40 000,00	Abwicklung Bedarfszuweisungen Straßensanierungen im Jahr 2024
<b>771000</b>	<b>Maßnahmen zur Förderung des Fremdenverkehrs</b>						
2/771000+861100	Transfers von Ländern, Landesfonds und Landeskammern	97 914,60	0,00	0,00	97 914,60	97 914,60	Verbuchung lt. Mitteilung Land Steiermark - Leader Mittel
<b>816000</b>	<b>Öffentliche Beleuchtung und öffentliche Uhren</b>						
2/816000+829900	Sonstige Erträge	0,00	32 000,00	0,00	-32 000,00	-32 000,00	Mehrjähriges Investitionsvorhaben, Darstellung Eigenmittel bei Abschluss Vorhaben im Folgejahr
2/816000+871120	Kapitaltransfers aus Gemeinde-Bedarfszuweisungsmittel	76 660,00	160 000,00	0,00	-83 340,00	-83 340,00	Abwicklung Bedarfszuweisungen Straßenbeleuchtung im Jahr 2024
<b>820000</b>	<b>Wirtschaftshof</b>						
2/820000+816092	Kostenbeiträge (Kostensätze) für sonstige Leistungen	199 073,21	261 200,00	0,00	-62 126,79	-62 126,79	UB interner Leistungsaufwand Bauhof nach tatsächlichen Stundenaufzeichnungen
<b>850000</b>	<b>Betriebe der Wasserversorgung</b>						
2/850000+829000	Sonstige Erträge	1 855,73	278 000,00	0,00	-276 144,27	-276 144,27	Veränderte Darstellung Gebührenhaushalt

HH-Stelle	Bezeichnung	Buchungen	- Voranschlag	- Übertragung	= Abweichung	Betrag	Beschluss und Begründung
2/850000+850010	Interessentenbeiträge von Grundstückseigentümern und Anrainern (einmalig)	61 121,74	0,00	0,00	61 121,74	61 121,74	Anschlussgebühren Wasser
2/850000+852010	Benützungsgebühren	1 665 467,00	1 905 400,00	0,00	-239 933,00	-239 933,00	Darstellung Benützungsgebühren Wasser
<b>851000</b>	<b>Betriebe der Abwasserbeseitigung</b>						
2/851000+829000	Sonstige Erträge	0,00	308 000,00	0,00	-308 000,00	-308 000,00	Veränderte Darstellung Gebührenhaushalt
2/851000+850010	Interessentenbeiträge von Grundstückseigentümern und Anrainern (einmalig)	90 306,54	0,00	0,00	90 306,54	90 306,54	Anschlussgebühren Kanal
2/851000+852010	Benützungsgebühren	1 987 830,34	2 152 300,00	0,00	-164 469,66	-164 469,66	Darstellung Benützungsgebühren Kanal
<b>852000</b>	<b>Betriebe der Müllbeseitigung</b>						
2/852000+829000	Sonstige Erträge	0,00	377 000,00	0,00	-377 000,00	-377 000,00	Veränderte Darstellung Gebührenhaushalt
2/852000+852010	Benützungsgebühren	2 653 064,05	2 618 900,00	0,00	34 164,05	34 164,05	Darstellung Benützungsgebühren Müll
<b>853000</b>	<b>Betriebe für die Errichtung und Verwalt. von Wohn- /Geschäftsgeb.</b>						
2/853000+811020	Einn. aus Vermietung, Verpachtung Dienstbarkeiten und Baurechten	567 182,64	540 400,00	0,00	26 782,64	26 782,64	Erhöhte Mieteinnahmen Gebäudeverwaltung
2/853000+871120	Kapitaltransfers aus Gemeinde-Bedarfszuweisungsmittel	75 000,00	0,00	0,00	75 000,00	75 000,00	UB siehe 2/240400/871120
<b>900000</b>	<b>Finanzverwaltung</b>						
2/900000+829901	Sonstige Erträge	279 217,87	0,00	0,00	279 217,87	279 217,87	UB Darstellung Rückführung Eigenmittel Investitionen
<b>920000</b>	<b>Ausschließliche Gemeindeabgaben</b>						
2/920000+833000	Kommunalsteuer	1 379 463,71	1 433 000,00	0,00	-53 536,29	-53 536,29	Verringerte Kommunalsteuereinnahmen
2/920000+850000	Bauabgabe	30 318,08	75 000,00	0,00	-44 681,92	-44 681,92	Verringerte Erträge Bauabgabe

HH-Stelle	Bezeichnung	Buchungen	- Voranschlag	- Übertragung	= Abweichung	Betrag	Beschluss und Begründung
<b>925000</b>	<b>Ertragsanteile an gemeinschaftlichen Bundesabgaben</b>						
2/925000+859100	Ertragsanteile ohne Spielbankabgabe	12 082 894,39	12 000 000,00	0,00	82 894,39	82 894,39	Verbesserte Ertragsanteile
<b>940000</b>	<b>Bedarfszuweisungen</b>						
2/940000+860160	Transfer vom Bund - Kommunale Impfkampagne	87 223,00	0,00	0,00	87 223,00	87 223,00	Verbuchung lt. Mitteilung Land Steiermark - Impfkampagne siehe 1/519100/750100
<b>947000</b>	<b>Sonstige Zuschüsse der Länder</b>						
2/947000+861400	Transfers von Ländern - Gebührenbremse	184 032,00	0,00	0,00	184 032,00	184 032,00	Verbuchung lt. Mitteilung Land Steiermark
	<b>Summe Mittelaufbringung</b>	<b>22 800 085,87</b>	<b>23 747 600,00</b>	<b>0,00</b>	<b>-947 514,13</b>	<b>-947 514,13</b>	
<b>Mittelverwendung</b>	<b>Abweichung über 20 000,00</b>						
<b>010000</b>	<b>Zentralamt</b>						
1/010000-510000	Geldbezüge der Vertragsbediensteten der Verwaltung	1 157 739,86	1 126 500,00	0,00	31 239,86	31 239,86	Personalkostenverschiebung durch Karenzfall Verwaltung
<b>031000</b>	<b>Raumordnung und Raumplanung</b>						
1/031000-640100	Rechts- und Beratungsaufwand - Rechtsberatungen Raumordnung	1 566,67	22 500,00	0,00	-20 933,33	-20 933,33	Verringerte Aufwendungen Rechtsberatung Raumplanung laufend
1/031000-691000	Schadensvergütungen	65 301,41	15 700,00	0,00	49 601,41	49 601,41	Versicherungsschäden Raumordnung
<b>163400</b>	<b>Freiwillige Feuerwehren - Laintal</b>						
1/163400-010000	Gebäude und Bauten	86 259,57	400 000,00	0,00	-313 740,43	-313 740,43	Ausstehende Verbindlichkeiten zum 31.12. - Darstellung gem. Baufortschritt Rüsthaus Laintal
<b>212200</b>	<b>Schulsanierung</b>						
1/212200-010000	Gebäude und Bauten	27 067,13	88 000,00	0,00	-60 932,87	-60 932,87	Ausstehende Verbindlichkeiten zum 31.12.
1/212200-728000	Entgelte für sonstige Leistungen	55 302,08	28 900,00	0,00	26 402,08	26 402,08	Finanzierungsabweichung aufgrund Abwicklung Finanzierungsleasing Fliederweghalle für zwei Jahre

HH-Stelle	Bezeichnung	Buchungen	- Voranschlag	- Übertragung	= Abweichung	Betrag	Beschluss und Begründung
<b>249000</b>	<b>Sonstige Einrichtungen und Maßnahmen</b>						
1/249000-728000	Entgelte für sonstige Leistungen	30 720,00	66 000,00	0,00	-35 280,00	-35 280,00	Ausstehende Verbindlichkeiten zum 31.12. siehe Ergebnishaushalt
<b>263200</b>	<b>Turn- und Sporthalle - Gai</b>						
1/263200-691000	Schadensvergütungen	27 803,96	0,00	0,00	27 803,96	27 803,96	Wasserschaden Sporthalle Gai - Versicherungsschaden
<b>269000</b>	<b>Sonstige Einrichtungen und Maßnahmen</b>						
1/269000-006000	Sonstige Grundstückseinrichtungen	30 159,77	0,00	0,00	30 159,77	30 159,77	Bauliche Maßnahmen aufgrund Gerichtsentscheidung Pumptrack
<b>381100</b>	<b>Maßnahmen der Kulturpflege - Eventmanagement</b>						
1/381100-728000	Entgelte für sonstige Leistungen	176 414,45	200 000,00	0,00	-23 585,55	-23 585,55	Ausstehende Verbindlichkeiten zum 31.12. siehe Ergebnishaushalt
<b>419000</b>	<b>Sonstige Einrichtungen und Maßnahmen (SHV)</b>						
1/419000-752110	Laufende Transferzahlungen an Gemeinden, Gemeindeverb. und -fonds	3 751 162,57	3 525 800,00	0,00	225 362,57	225 362,57	Bezahlung 13 SHV-Raten aufgrund Auflösung Sozialhilfeverband Leoben
<b>429000</b>	<b>Sonstige Einrichtungen und Maßnahmen</b>						
1/429000-768100	Sonstige laufende Transferzahlungen an private Haushalte - Weihnachtsaktion	103 732,20	76 000,00	0,00	27 732,20	27 732,20	Erhöhte Aufwendungen Sozialaktionen
<b>519100</b>	<b>Sonstige Einrichtungen und Maßnahmen - Corona-Virus</b>						
1/519100-750100	Transfers an Bund - Kommunale Impfkampagne	87 223,00	0,00	0,00	87 223,00	87 223,00	Verbuchung lt. Mitteilung Land Steiermark - Impfkampagne siehe 2/940/860160
<b>612000</b>	<b>Gemeindestraßen</b>						
1/612000-002700	Straßenbauten	478 026,00	520 000,00	0,00	-41 974,00	-41 974,00	Einsparung durch effiziente Umsetzung Rad- und Fußverkehrsmaßnahmen
1/612000-005000	Anlagen zu Straßenbauten	7 998,77	28 000,00	0,00	-20 001,23	-20 001,23	Sonderwunsch Straßenbau - ausstehende Verbindlichkeit zum 31.12.
1/612000-005100	Anlagen zu Straßenbauten	139 166,40	0,00	0,00	139 166,40	139 166,40	Verbuchung Straßendiagnosesysteme nach Finanzierungszusage siehe 2/612000/300004

HH-Stelle	Bezeichnung	Buchungen	- Voranschlag	- Übertragung	= Abweichung	Betrag	Beschluss und Begründung
1/612000-006000	Sonstige Grundstückseinrichtungen	0,00	20 000,00	0,00	-20 000,00	-20 000,00	Nicht durchgeführter Sonderwunsch Straßenbau
1/612000-006100	Sonstige Grundstückseinrichtungen	4 347,24	35 100,00	0,00	-30 752,76	-30 752,76	Ausstehende Verbindlichkeit zum 31.12.
1/612000-611100	Instandhaltung von Straßenbauten - Oberflächenentwässerung	14 868,00	55 000,00	0,00	-40 132,00	-40 132,00	Ausstehende Verbindlichkeiten zum 31.12. siehe Ergebnishaushalt
<b>771000</b>	<b>Maßnahmen zur Förderung des Fremdenverkehrs</b>						
1/771000-755100	Transfers an Unternehmen (ohne Finanzunternehmen) und andere	249 373,40	134 300,00	0,00	115 073,40	115 073,40	Finanzierungsabweichung durch Abwicklung LEADER Förderung 2022 im Jahr 2023
<b>817000</b>	<b>Friedhof</b>						
1/817000-728000	Entgelte für sonstige Leistungen	60 083,91	27 000,00	0,00	33 083,91	33 083,91	Finanzierungsabweichung aufgrund Abwicklung Personalvergütung für zwei Jahre
<b>820000</b>	<b>Wirtschaftshof</b>						
1/820000-061000	Im Bau befindliche Gebäude und Bauten	2 392 202,42	3 000 000,00	0,00	-607 797,58	-607 797,58	Darstellung gem. Baufortschritt Bauhof
<b>850000</b>	<b>Betriebe der Wasserversorgung</b>						
1/850000-720000	Kostenbeiträge (Kostensätze) für Leistungen	1 726 588,74	1 905 400,00	0,00	-178 811,26	-178 811,26	Darstellung Benützungsgebühren Wasser
1/850000-729000	Sonstige Aufwendungen	0,00	278 000,00	0,00	-278 000,00	-278 000,00	Veränderte Darstellung Gebührenhaushalt
<b>851000</b>	<b>Betriebe der Abwasserbeseitigung</b>						
1/851000-720000	Kostenbeiträge (Kostensätze) für Leistungen	2 078 136,88	2 152 300,00	0,00	-74 163,12	-74 163,12	Darstellung Benützungsgebühren Kanal
1/851000-729000	Sonstige Aufwendungen	0,00	308 000,00	0,00	-308 000,00	-308 000,00	Veränderte Darstellung Gebührenhaushalt
<b>852000</b>	<b>Betriebe der Müllbeseitigung</b>						
1/852000-720000	Kostenbeiträge (Kostensätze) für Leistungen	2 653 064,05	2 618 900,00	0,00	34 164,05	34 164,05	Darstellung Benützungsgebühren Müll
1/852000-729000	Sonstige Aufwendungen	0,00	377 000,00	0,00	-377 000,00	-377 000,00	Veränderte Darstellung Gebührenhaushalt

HH-Stelle	Bezeichnung	Buchungen	- Voranschlag	- Übertragung	= Abweichung	Betrag	Beschluss und Begründung
<b>900000</b>	<b>Finanzverwaltung</b>						
1/900000-729900	Sonstige Aufwendungen	0,00	149 200,00	0,00	-149 200,00	-149 200,00	Darstellung von Eigenmitteln auf mehrjährige Investitionsprojekte, UB bei Abschluss der Projekte
<b>930000</b>	<b>Landesumlage</b>						
1/930000-751120	Transfers an Länder, Landesfonds und Landeskammern	561 446,26	533 500,00	0,00	27 946,26	27 946,26	iVm 2/925000/859100
<b>990000</b>	<b>Überschüsse und Abgänge</b>						
1/990000-729900	Sonstige Aufwendungen	279 217,87	0,00	0,00	279 217,87	279 217,87	UB Darstellung sonstige Investitionen
<b>Summe Mittelverwendung</b>		<b>16 244 972,61</b>	<b>17 691 100,00</b>	<b>0,00</b>	<b>-1 446 127,39</b>	<b>-1 446 127,39</b>	





Beteiligungsbericht gem. § 173 StGHVO



# Beteiligungsbericht

## Stadtwerke Trofaiach GmbH

<b>Ziel der Beteiligung:</b>	Die effiziente Abwicklung diverser öffentlicher, kommunaler Dienstleistungen
<b>Erfüllung des öffentlichen Zwecks:</b>	Erfüllung des Zwecks im Bereich der Daseinsvorsorge (va. Wasser/Kanal/Müll und EVU)
<b>Beteiligungsverhältnisse:</b>	Stadtgemeinde Trofaiach (51%) und Stadtwerke Judenburg AG (49%)
<b>Geschäftsführer:</b>	DI Josef Maier und Heinz Rumpold
<b>Aufsichtsratsvorsitzender:</b>	BGM Mario Abl, MBA

### Wirtschaftliche Kurzanalyse:

Das derzeitige EGT (2022) beträgt etwas über 2,4 Mio Euro (vor KÖSt). An die Stadtgemeinde Trofaiach wurden hiervon TEUR 510 an Dividende ausgeschüttet (im Jahr 2023). Die diesbezügliche Politik war in der jüngeren Vergangenheit die, dass man nur die Hälfte schüttete und den Rest als Eigenkapitalaufbau (Rücklagen) im Unternehmen beließ (2022 betrug die **EK-Quote vor Schüttung rund 63 %**).

Das Unternehmen hat im Beobachtungszeitraum eine sehr gute Entwicklung genommen, der Gewinn ist strukturell und stabil; auch die EK-Quote ist konstant hoch; die jährlichen Dividendenausschüttungen betragen in den letzten Jahren für die Stadtgemeinde Trofaiach zwischen **TEUR 400 und TEUR 510**.

<b>Entwicklung der Bilanz / GuV (gerundet in TEUR):</b>	<b>2022</b>	<b>2021</b>	<b>2020</b>	<b>2019</b>	<b>2018</b>	<b>2017</b>
AV	18 363	15 484	14 228	14 051	12 809	12 176
UV	3 816	2 567	2 491	2 162	1 702	1 962
EK	14 001	12 278	11 050	10 497	9 893	8 746
FK	8 178	5 773	5 669	5 716	4 618	5 392
EGT	2 427	2 371	1 684	1 578	1 747	2 053
<b>Personalstand (Köpfe / VZÄ):</b>	<b>60 / 57</b>	<b>60 / 57</b>	<b>60 / 57</b>	<b>58 / 54,5</b>	<b>59 / 51,4</b>	<b>57 / k.A.</b>

## 4takt Verkehrs GmbH

<b>Ziel der Beteiligung:</b>	Effizienzsteigerung im Bereich des ÖPNV
<b>Erfüllung des öffentlichen Zwecks:</b>	Organisation und Beauftragung ÖPNV
<b>Beteiligungsverhältnisse:</b>	Stadtgemeinde Kapfenberg (77 %) Stadtgemeinde Bruck a.d. Mur (4 %) Stadtgemeinde Trofaiach (4 %) Stadtgemeinde Leoben (2 %) Gemeinde Proleb (2 %) Marktgemeinde Niklasdorf (2 %) Stadtgemeinde Mariazell (2 %) Marktgemeinde Aflenz (1 %) Marktgemeinde Thörl (1 %) Marktgemeinde Turnau (1 %) Marktgemeinde St. Lorenzen im Mürztal (1 %) Marktgemeinde St. Marein im Mürztal (1 %) Gemeinde Tragöß-St. Katharein (1 %) Marktgemeinde St. Peter-Freienstein (1 %)
<b>Geschäftsführer:</b>	MMag. Dr. Stephan Stibor

### **Wirtschaftliche Kurzanalyse:**

Das Unternehmen wurde erst im Jahr 2020 gegründet. Die Stammkapitaleinlage für die Stadtgemeinde Trofaiach betrug TEUR 4.

Anhang gemäß § 175



## Anhang zum Rechnungsabschluss 2023

Gemäß § 175 StGHVO ist dem Rechnungsabschluss ein Anhang beizulegen. Die Bilanzierungs- und Bewertungsmethoden ergeben sich aus den Bestimmungen der VRV 2015 bzw. der StGHVO. Es wurden keine dazu abweichenden Bewertungs- bzw. Bilanzierungsmethoden angewendet (so wurde z.B. die Nutzungsdauertabelle gemäß Anhang 7 VRV 2015 verwendet, die Bewertung der Beteiligungen gemäß VRV 2015 vorgenommen, etc.).

Die wichtigsten Positionen der Ergebnis- sowie die Finanzierungsrechnung werden im Lagebericht (ab Seite 4) erläutert. Zusammenfassend kann gesagt werden, dass die einzelnen Projekte wie im 2.NTVO 2023 veranschlagt bzw. sogar mittels geringerem Mitteleinsatz umgesetzt werden konnten. Abweichungen bei den Einzahlungspositionen sind auf zum Bilanzstichtag noch nicht geflossene Bedarfszuweisungsmittel bzw. sonstiger Kapitaltransfers zurückzuführen.

Die Bewegungen bei den Haushaltsrücklagen können ab Seite 304 nachvollzogen werden. Die zweckgebundenen und mit Zahlungsmitteln hinterlegten Rücklagen konnten um rund TEUR 140 aufgestockt werden (va. die Gebäuderücklage). Auf der zahlungsmittelhinterlegten, allgemeinen Rücklage befinden sich per 31.12.2023 rund 3 Millionen Euro. Diese Summe setzt sich aus dem für die Fertigstellung des Projektes Bauhof benötigten Mittel für das Jahr 2024 bzw. dem Betrag für die „Gebührenbremse“ zusammen.

Die ausgewiesenen Haftungen sind mit TEUR 135 als nicht nur sehr gering, sondern darüber hinaus als an mit Sicherheit grenzender Wahrscheinlichkeit nichtschlagend werdend zu qualifizieren.

Mit dem 2. Nachtragsvoranschlag 2023 waren im Stellenplan 167 Mitarbeiter vorgesehen, tatsächlich war es zum Stichtag 31.12.2023 jedoch um 1 Stelle weniger, also 166.





Seite	Inhalt
0	Deckblatt
2	Lagebericht (§ 173 StGHVO)
14	Ergebnishaushalt Gesamt 1. Ebene (Anlage 1a) - bereinigt um interne Vergütungen
18	Finanzierungshaushalt Gesamt 1. Ebene (Anlage 1b) - bereinigt um interne Vergütungen
22	Nachweis der liquiden Mittel (Kassenbestand)
26	Vermögenshaushalt (Anlage 1c)
32	Nettovermögensveränderungsrechnung (Anlage 1d)
36	Teilbericht mehrjährige investive Einzelvorhaben
68	Ergebnishaushalt Gesamt 1. Ebene (Anlage 1a) - interne Vergütungen enthalten
72	Finanzierungshaushalt Gesamt 1. Ebene (Anlage 1b) - interne Vergütungen enthalten
76	Ergebnishaushalt Bereichsbudget 1. und 2. Ebene (Anlage 1a)
98	Finanzierungshaushalt Bereichsbudget 1. und 2. Ebene (Anlage 1b)
140	Ergebnis- und Finanzierungsrechnung Detailnachweis
278	Darstellung Ergebnishaushalt § 1 Abs. 2 (Anlage 1e)
282	Darstellung Vermögenshaushalt § 1 Abs. 2 (Anlage 1f)
286	Querschnitt (Anlage 5b)
292	Nachweis über Transferzahlungen (Anlage 6a)
304	Nachweis über Haushaltsrücklagen und Zahlungsmittelreserven (Anlage 6b)
310	Einzelnachweis über Finanzschulden und Schuldendienst (Anlage 6c)
320	Nachweis über hausinterne Vergütungen (Anlage 6f)
324	Anlagenspiegel nach Ansatz (Anlage 6g)
332	Leasingspiegel (Anlage 6i)
336	Nachweis über unmittelbare Beteiligungen der Gebietskörperschaft (Anlage 6j)
342	Rückstellungsspiegel (Anlage 6q)
346	Haftungsnachweis (Anlage 6r)
350	Anzahl der Ruhe- und Versorgungsempfänger und pensionsbezog. Aufwendungen (Anlage 6s)
354	Einzelnachweis über die nicht voranschlagswirksame Gebarung gemäß § 12 (Anlage 6t)
360	Personaldaten iSd ÖStp (Anlage 4)
364	Erläuterung Abweichung gegenüber Ergebnisvoranschlag
374	Erläuterung Abweichung gegenüber Finanzierungsvoranschlag
384	Beteiligungsbericht gem. § 173 StGHVO
388	Anhang gemäß § 175